The image shows a book cover with a marbled paper design. The marbling consists of intricate, swirling patterns in shades of blue, red, yellow, and white. A central, horizontal, cream-colored rectangular label is pasted onto the cover, containing the text "DEBACQ LIBRARY" in a black, serif, all-caps font.

DEBACQ LIBRARY



23,045/A

E. XII. P

18





ESSAI

SUR

LE POULS.

Judicio habendo.  
T. Lucr. Car. de for. matr. lib. II.

ESSAI  
SUR

---

Define... novitate exterritus ipsâ,  
Expucte ex animo rationem ; sed magis acri  
Judicio perpende.

*T. LUCR. CAR. de rer. natur, Lib. II.*

---



# - E S S A I S U R L E P O U L S ,

*PAR rapport aux affections des principaux  
Organes , avec des figures qui repré-  
sentent les Caractères du Pouls , dans  
ces affections.*

OUVRAGE augmenté d'un ABREGÉ de la Doctrine  
& de la Pratique de SOLANO , d'après les Livres  
originaux & autres Ouvrages Espagnols , &  
d'une DISSERTATION sur la Théorie du Pouls ,  
traduite du Latin de Mr. FLEMING , Membre  
du College des Médecins de Londres.

*Par Mr. HENRI FOUQUÉT , Docteur en  
Médecine de l'Université de Montpellier ,  
Médecin de la même Ville , & de la  
Société Royale des Sciences.*



A MONTPELLIER,  
Chez la Veuve de JEAN MARTEL , Imprimeur  
du Roi & des États.

---

M. DCC. LXVII.

*Avec Approbation & Privilège du Roi.*

ESSAI

sur

LE FOIE



Par M. J. B. ...


Paris chez ...

A MONTPELLIER

Chez la Citoyenne de Jean MARTIN, Imprimeur  
de la Roi et des Etats.

M. DCC. LXXII

chez le Citoyen de l'Academie de la Roi



A MONSEIGNEUR  
*LE DUC*  
DE CHOISEUL,  
*MINISTRE*  
ET SECRÉTAIRE D'ÉTAT  
*AUX DEPARTEMENS DE LA GUERRE*  
ET DES AFFAIRES ÉTRANGERES, &c.


*M* ONSEIGNEUR,

*LA Protection éclairée que*  
*vous accordez aux découvertes*

utiles & le soin que vous prenez  
d'en répandre les effets sur les  
Peuples , m'ont engagé à vous  
offrir ce foible *ESSAI*, comme  
pouvant renfermer quelque chose  
d'intéressant dans la partie de l'Art  
de guerir la plus intéressante par  
elle-même. Je souhaiterois avoir  
pu rendre cet hommage aussi digne  
de vous , qu'il est sincère & légi-  
time ; c'est , *MONSEIGNEUR*  
après la bonté que vous avez  
eue de l'agréer , le seul bien  
dont je sois véritablement ja-  
loux.


La matière de cet Ouvrage  
c'est-à-dire , la *Doctrin* de  
*POULS* , a déjà excité quelque  
mouvemens en Europe : renou-  
vellée chez une Nation qui con-  
fond ses intérêts avec ceux de l'

France , elle vient d'y recevoir un nouveau lustre , en paroissant sous les auspices d'un Monarque uni au nôtre par des liens indissolubles (1) que votre Sagesse s'applique à resserrer de jour en jour. Que n'a-t-elle point à espérer aujourd'hui , soutenue de tant de titres ? Sans doute , garantis par votre approbation ces avantages ne seront plus retardés par le préjugé , cet ennemi dangereux de toute invention utile. Oui , MONSEIGNEUR , tel est le sort du plus importans des Arts ; il devra à votre amour de l'humanité , à cet esprit philosophique



---

(1) L'Ouvrage de Don Roche sur le Pouls , qui a pour titre *Nuevas y raras Observ.* , &c. , est dédié au Roi d'Espagne regnant *Charles III.*



*qui conspire sans cesse avec vos  
lumières supérieures, & son triom-  
phe & ses succès.*

*Je suis avec le plus profond  
respect,*

**MONSEIGNEUR,**

Votre très-humble & très-  
obéissant Serviteur,  
**HENRI FOUQUET**



# TABLE

## DES CHAPITRES.

<b>D</b> iscours Préliminaire.	Page i.
Liste des principaux Médecins qui ont écrit sur le Pouls, &c.	xxix.
Supplément à la Liste.	liij.

### ESSAI SUR LE POULS.

CHAPITRE I. <i>De la maniere de tâter le Pouls.</i>	page 1.
CHAP. II. <i>Idées générales sur les causes des différens Pouls.</i>	13.
CHAP. III. <i>Du Pouls Organique &amp; du caractère propre ou essentiel du Pouls.</i>	20.
CHAP. IV. <i>Des modifications accidentelles ou accessoires du Pouls</i>	28.
CHAP. V. <i>Du Pouls de la Santé &amp; du Pouls Organique proprement dit.</i>	32.
CHAP. VI. <i>De la modification accidentelle non-critique ou du Pouls d'Irritation</i>	39.
CHAP. VII. <i>De la modification accidentelle critique ou du Pouls des Crises.</i>	45.
CHAP. VIII. <i>Division générale des Pouls des Organes.</i>	60.
CHAP. IX. <i>Du Pouls Capital simple.</i>	65.

CHAP. X. Du Pouls de la Gorge ou Gut- tural.	69.
CHAP. XI. Du Pouls de la Poitrine ou Pectoral.	73.
CHAP. XII. Du Pouls Epigastrique & en particulier du Pouls Stomachal.	76.
CHAP. XIII. Du Pouls du Foie.	80.
CHAP. XIV. Du Pouls de la Rate.	81.
CHAP. XV. Des Pouls Abdominaux & en particulier du Pouls intestinal.	83.
Du Pouls dans les Hydropisies du bas- ventre.	88.
CHAP. XVI. Du Pouls des Urines.	89.
CHAP. XVII. Du Pouls de la Sueur.	91.
CHAP. XVIII. Du Pouls général des Hé- morrhagies, & en particulier du Pouls Nazal.	94.
CHAP. XIX. Du Pouls de la Matrice ou du Pouls Uterin.	95.
Des Fleurs Blanches.	105.
Des Lochies.	ibid.
De la Grossesse.	106.
CHAP. XX. Du Pouls Hémorrhoidal.	107.
De la Dyssenterie.	109.
CHAP. XXI. Des Pouls dans lesquels le caractère est marqué sur le Pouls d'un seul côté, ou plus marqué sur un Pouls que sur l'autre.	110.
CHAP. XXII. Des Pouls Composés.	118.
Pouls combiné du Capital & de l'Intes- tinal.	119.
De l'Uterin & de l'Intestinal.	120.



OBSERVATIONS sur les Pouls Organiques.	129.
EFFETS de l'Opium & des Vésicatoires sur le Pouls.	272. 273.
REGLES concernant les Saignées & les Purgatifs, & de la Doctrine de Solano à ce sujet.	275.
Des Saignées directes & locales.	275.
De la Saignée en général.	306.
Des Purgatifs.	330.
OBSERVATIONS communiquées.	375.
DISSERTATION sur les découvertes de F. Solano par M. Milcolomb Fleming.	1.
NOTES.	25.

FIN de la Table.

---

*AVERTISSEMENT sur l'Explication des Figures, de la page suivante.*

N. B. Tous les Pouls d'Hémorragie *Abdominaux*, représentés dans les Figures de la Planche, doivent être beaucoup plus rétrécis dans l'extrémité digitale, qu'ils ne le sont dans ces Figures, conformément à ce qui est dit dans les divers Chapitres.

---

# EXPLICATION DES FIGURES.

**FIGURE 1.** représente une main qui tâte le Pouls avec les quatre doigts en place, & dont néanmoins l'index & le medius se trouvent, contre les regles, former entre eux un intervalle considérable, afin de laisser entrevoir un Caractère Organique qui est le Stomachal.

**X** Le Caractère du Pouls Stomachal qui s'élève entre l'index & le medius.

**A** L'Apophyse Styloïde du Radius.

**FIG. 2.** Le Caractère du Capital.

**FIG. III.** Le Caractère du Guttural.

**FIG. 3.** Le Caractère du Pectoral.

**FIG. 4.** Le Caractère du Stomachal.

**FIG. 5.** Le Caractère de l'Hépatique.

**FIG. 6.** Le Caractère du Splénique.

**FIG. 7.** Le Caractère de l'Intestinal.

**FIG. B.** Autre Caractère Intestinal.

**FIG. 8.** Le Caractère du Nazal.

**FIG. 9.** Le Caractère de l'Uterin.








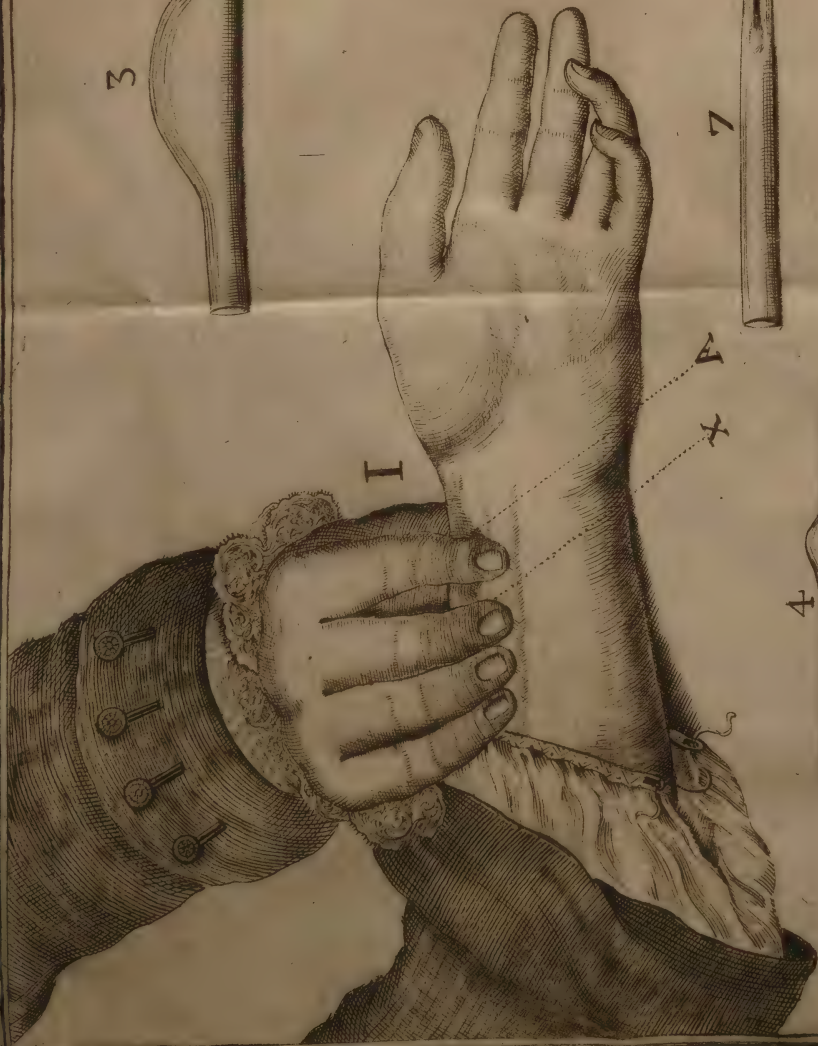
**FIG. 10.** Autre Caractère Uterin.


**FIG 11.** Autre sorte d'Uterin.

**FIG. K.** Le Caractère de l'Hémorrhoidal.

**FIG. 12.** Le Caractère du Pouls dans la Dyssenterie ou du Dyssentérique.

**DISCOURS**







# DISCOURS

## PRÉLIMINAIRE.



LES Médecins conviennent que la plus utile de toutes les connoissances qui dirigent la pratique de la Médecine, est celle du Pouls. Il paroît pourtant, & on ne le remarque pas sans surprise, que cette branche de l'Art s'est fort peu accrue durant plusieurs siècles; l'*Exploration* du Pouls a été même longtemps négligée, au point de n'être plus guere pour la plûpart des Médecins, qu'un manuel stérile en comparaison de la fécondité de cette opération bien étendue. Mais enfin, les vues & les travaux se sont tournés vers cet objet, & on peut dire que de nos jours ils ont été poussés assez loin, pour avoir fait, en quelque sorte, un art nouveau de la doctrine du Pouls. Les révolutions arrivées depuis peu dans la Médecine, par rap-

port aux découvertes publiées sur cette matière, sont d'ailleurs assez connues.

Le système de la circulation du sang, si commode pour la Théorie, n'avoit pu encore fournir à la Pratique qu'une lumière foible & trompeuse ; il falloit à celle-ci des objets plus directs & qui lui fussent essentiellement propres, & ces objets, on l'ose avancer, se trouvent naturellement dans la doctrine du Pouls.

Solano de Luque chez les Espagnols, un de ces Médecins nés avec cette sagacité d'instinct praticien & une patience à observer, qui, rarement chez le même homme, s'allient à une grande érudition, & n'en ont pas besoin pour faire époque (1), Solano fut le premier, au commencement de ce siècle, à qui la nature dévoila ces secrets qui n'étoient pas même probables pour les Médecins de son temps. Parvenu, après des succès réitérés, à la plus forte conviction sur ses découvertes, il se détermina enfin à les communiquer au public dans un livre (2) qui

---

(1) Voyez la N. 1 à la fin de ce Discours.

(2) Voyez Ibid. la N. 2.

a pour titre *Lapis Lydius Appollinis*, où tous les faits sont exposés avec cette foule de témoignages, & cette candeur peu commune, qui font le sceau de la certitude & de la vérité.

La Médecine moderne n'avoit encore produit rien de si frappant. Quelques Espagnols adopterent & professerent même ouvertement la méthode de leur compatriote & de leur contemporain. Néanmoins, les progrès de cette doctrine en Espagne étoient si lents, si concentrés, qu'elle ne paroissoit pas devoir franchir, de longtems encore, les bornes de ce pays. Heureusement que dans ces circonstances, il se trouvoit à portée de Solano un Etranger, un Médecin sage ( Mr. Nihell ), entre les mains de qui tomba le livre singulier du *Lapis Lydius*, & qui ne se crut pas permis de rebuter ou de juger légèrement l'ouvrage d'un Praticien. L'amour de la vérité & le desir de s'instruire, le conduisirent à Antéquerra, où il devint le disciple & l'admirateur du Médecin espagnol.

A son retour d'Espagne, Mr. Nihell, chargé en quelque sorte des dépouilles de Solano, qui survecut peu de temps à cette époque, publia en anglois une nou-

velle édition des découvertes de ce Médecin, rectifiées & augmentées de plusieurs observations de l'Editeur ; c'est ce même ouvrage si repandu depuis en Europe, par la traduction latine qu'en a donnée M. Noortwick, qui y a même ajouté quelques faits à lui.

La doctrine du Pouls transplantée en Angleterre, ne pouvoit qu'y être favorablement accueillie. En effet, à peine annoncée par le livre de M. Nihell, elle emporta les suffrages de quelques Membres illustres du College des Médecins de Londres ; MM. Cox & Fleming, entre autres, la célébrerent à l'envi par des ouvrages.

Cependant, & presque dans le même temps en France, on travailloit avec succès sur les traces de Solano & de M. Nihell. Déjà se preparoit le livre immortel des *Recherches*, dont l'auteur est si connu par ses talens & par ses ennemis. Dans cet ouvrage peu étudié & pourtant fort critiqué, il paroît que M. de Bordeu a non-seulement confirmé ou constaté les verités découvertes ou enseignées par les deux premiers observateurs, mais qu'il s'est encore rendu propre en quelque façon leur doctrine, par la forme avanta-



## PRÉLIMINAIRE.

geuse sous laquelle il la présente , par l'étendue de ses vûes , & les choses neuves dont il l'a enrichie.

M. de Bordeu ne pouvoit manquer de disciples. Au livre des *Recherches* succeda bientôt celui de M. Michel , Docteur de la Faculté de Montpellier , ouvrage d'un génie vraiment observateur , où l'on trouve des réflexions intéressantes , par rapport à l'application de la connoissance du Pouls au traitement des maladies. Enfin , on peut compter après M. Michel , quelques autres Médecins François qui n'ont encore rien écrit sur cette matiere , ou qui n'en ont point traité directement.

Ce petit historique suffira , je pense , pour fixer invariablement l'origine & les progrès de cette doctrine , depuis Solano jusqu'à nos jours , & pour mettre hors d'atteinte la verité des faits sur lesquels elle est fondée : mais ce n'est pas là tout. Nous devons encore à la verité & au public d'observer ( & cette observation est sûrement moins contre la gloire qui revient à ces auteurs , de leurs travaux sur ce moyen sublime , que contre l'injustice de leurs Adversaires ) , nous devons , dis-je , observer encore , que cet Art ainsi considéré

dans tous les secours qu'il offre à la Médecine, n'est au fond rien moins que nouveau; tout au contraire il fut connu & pratiqué très-anciennement avec éclat.

En nous bornant aux auteurs & aux pays qui nous ont été connus de tout temps; déjà Galien avoit porté les connoissances sur cette matiere, aussi loin qu'il étoit possible, eu égard à la physique de son siècle, mais toujours plus loin qu'on ne pense communément, faute d'avoir la patience de bien lire cet auteur. Après Galien, Aëtius & Actuarius, Médecins Grecs, nous ont laissé sur le Pouls des choses très-curieuses & très-instructives; & dans des temps plus près de nous, on trouve un Struthius célèbre Praticien à Padoue, un Zecchius, Professeur à Bologne, & quelques-autres Médecins d'un très-grand nom, qui se sont distingués dans la pratique de cet Art, car le flambeau de la nature a brillé dans tous les siècles pour quelque sage.

Telle est donc cette partie de la Médecine, qui traite de la connoissance particulière du Pouls. Absolument inhérente à la pratique qu'elle dirige & qu'elle éclaire, son âge remonte à des

PRÉLIMINAIRE. viij

temps auxquels il seroit peut-être à désirer, que la Médecine se fût arrêtée ; s'il en est où par le débordement du dogme, cette doctrine a été oubliée, elle n'a pas cessé pour cela dans les rapports les plus intimes avec notre Art ; comment ce qui est de la nature prescrirait-il devant elle ? Ces interruptions même doivent faire la critique de ces temps licentieux, & l'éloge de ceux où le même moyen renaissant de l'observation rapproche tellement les intervalles, qu'il semble devoir les faire oublier.

Maintenant, pour ce qui concerne les matieres contenues dans cet ouvrage, la doctrine du Pouls peut être considérée comme divisée en deux branches, l'une par rapport au diagnostique, l'autre par rapport au prognostic ; à la premiere appartiennent les Pouls symptomatiques, *non-critiques* ou simplement des organes ; à la seconde, les Pouls *critiques* ou annonçant les crises. Les restaurateurs de cet Art, je veux dire les écrivains modernes sur le Pouls, se sont occupés de la derniere espece, & leurs travaux méritent nos éloges & notre reconnoissance ; la premiere qui fait l'objet direct & principal de cet ouvrage, a été jus-

qu'à présent dans un assez grand oubli parmi nous ; on ne fauroit pourtant le dissimuler , toutes les apparences portent à croire qu'elle étoit connue de Galien & de quelques-autres Médecins qui sont venus après lui ; Actuarius fait même une mention expresse du Pouls des organes tels que la rate , le foie , l'estomac , les reins , les poumons , &c. dans le cas d'affection inflammatoire de ces visceres , & Zecchius en parle à-peu-près dans les mêmes termes. Enfin , l'Auteur des *Recherches* dit positivement encore , dans le chapitre du Pouls d'*irritation* ,, qu'il y a lieu de soupçonner que ,, le Pouls d'*irritation* a encore des caracteres distinctifs , selon qu'il se trouve ,, joint à des affections de la tête , de ,, la poitrine & du bas-ventre.

Cependant , nul vestige , nulle notion dans ces Auteurs , qui puisse faire rien présumer des caracteres individuels de ces différens Pouls. Tout y est compris du côté des anciens , sous le rythme particulier à leur Pouls d'inflammation , comme tout est réduit sur ce point , dans la méthode de M. Bordeu , au mode général du Pouls d'*irritation*. Néanmoins , quelque fondé qu'on soit à regarder cette  
branche

branche particulière du Poulx, comme très-inculte ou même assez généralement ignorée parmi les modernes, bien que d'ailleurs des écrivains en cette partie confessent eux-mêmes que cette histoire n'a pas encore été entamée (1), on ne peut disconvenir qu'il n'y ait là-dessus bien des apperçues dans les auteurs, & que ce ne soit autant de preuves ou d'indices respectables, de l'existence des divers individus de cette première classe.

Engagé par ces témoignages dans des recherches sur ce nouvel objet, & semblable à ces navigateurs ambitieux qui, sur de simples récits, vont cherchant de nouveaux mondes à travers des mers inconnues, je m'exposois à ne voir peut-être jamais le terme de mon travail, si le hasard, cette source féconde de l'invention dans les sciences, ne fût enfin venu abrégé & mes erreurs & mes peines; c'est à lui que je dois en effet, des observations nouvelles qui, j'ose le dire, m'ont souvent étonné moi-même, & que j'aurois toujours eu pour suspectes, sans le concours des observations d'autrui

---

(1) Voyez Les nouvelles observations sur le Poulx, par rapport aux crises de M. M.

faites journellement sur la communication des miennes, & le parfait rapport des unes avec les autres. Quoi qu'il en soit des premiers risques de ce travail qui a été suivi constamment pendant plusieurs années, je n'aurai point à me plaindre du produit, s'il peut suppléer, jusqu'à un certain point, ce qui manque sur cette matière dans les auteurs.

Les découvertes qu'on propose donc ici au public, consistent en des caractères ou des modifications variées du Pouls, relativement aux différens organes qui sont actuellement affectés ou menacés dans les maladies; c'est-à-dire, en des notions particulières sur le système entier des Pouls *non-critiques*, qui, dans leur sens propre, doivent être appellés *Pouls des organes*, *Pouls organiques*; dénomination d'autant plus exacte, qu'on verra dans la suite, que ces modifications peuvent encore s'étendre à certaines dispositions des organes, dans l'état de santé ou de légère incommodité. Il y a plus, les expériences qui ont fourni la découverte de ces caractères, les ont en même temps représentés si distincts, si sensibles, & en quelque façon si palpables dans l'observation, qu'indépendamment des

analyses ou explications raisonnées qu'on en donne, on a cru pouvoir encore parler aux yeux, & rendre ces différens caractères par des figures.

Cette nouvelle méthode présente, comme on peut en juger, les plus grandes facilités. 1°. Avec le tact le moins exercé, tout Médecin, toute personne même qui n'est pas de l'Art, peut apprendre d'elle-même à connoître l'espece de Pouls, affectée individuellement à chaque organe; du moins, puis-je bien certifier qu'une simple exposition orale, ou quelques traits jettés à la hâte sur du papier, sur une carte, auprès du lit des malades, ont suffi à beaucoup de jeunes gens pour qu'ils soient parvenus dans très-peu de temps, à acquérir sur ces caractères particuliers du Pouls, les notions majeures & fondamentales.

2°. Il n'est sûrement pas de moyen plus commode, pour saisir & retenir les complications qui se rencontrent dans un seul & même Pouls, lorsque la maladie intéresse plusieurs organes à la fois; ce qui n'est pas aisé, à beaucoup près, par les signes indiqués dans les ouvrages des modernes, toute excellente qu'est leur méthode, toute supérieure sans doute

qu'on la trouve, une fois qu'on la possède. On peut remarquer en effet, que ces signes consistent uniquement en des combinaisons très-rapides de plusieurs manières d'être de l'artere, soit dans ses mouvemens, soit dans ses dimensions; combinaisons toujours embarrassantes qu'il faut savoir decomposer pour en tirer un prognostic; ce qui demande, quoiqu'on en dise, beaucoup de sagacité, beaucoup de finesse dans le tact, & un long exercice de la part de l'observateur.

3°. Cette méthode est de la plus grande ressource pour les jeunes gens, qui, outre les difficultés déjà exposées de la méthode des modernes, sont sujets à se dégouter de l'observation, en tombant sur des maladies dont la marche est forcée, c'est-à-dire, dénaturée par des manœuvres violentes & continues; au lieu qu'avec la nouvelle méthode, ils peuvent attraper, chemin faisant, les caracteres de quelques Pouls *non-critiques*, & par-là, se trouver en état de discerner les plus legers mouvemens de la nature; ce qui les arrête utilement & les rappelle auprès des malades, en excitant leur curiosité.

Quant à l'institution ou emploi des



PRÉLIMINAIRE. xiiij

signes mécaniques, tels que les figures dont nous avons parlé, c'est ici, comme on voit, un instrument nouveau, un surcroit de moyens pour avancer dans la doctrine du Pouls; c'est en même tems la preuve démonstrative des vérités, que les anciens & les modernes ont enseignées sur cette matière: ces signes devroient, par toutes ces raisons, être précieux, & je devrois moi-même être à l'abri des reproches d'innovation ou de plagiat qu'on voudroit me faire, dans la vûe de repandre des doutes sur les découvertes que je propose, ou d'en affoiblir la certitude; mais à tout événement, voici ce que je crois devoir remarquer.

Premièrement, j'ai trouvé en parcourant les auteurs, que cette maniere de figurer les caracteres du Pouls, que j'avois d'abord imaginée de moi-même, avoit déjà été employée par les Chinois ou ceux qui les ont traduits, & par quelques Européens comme Struthius.

En second lieu, par rapport aux figures des Pouls chinois en particulier, il suffira d'observer, que l'endroit de l'artere ou du poignet où les Médecins de cette nations tâtent le Pouls, étant différent de celui où nous le tâtons vulgairement,

les resultats en fait de figures ou de formes, ne sauroient se rapporter en aucune façon avec les nôtres, si ce n'est par la circonstance d'être également susceptibles les uns & les autres, d'une représentation mécanique. Que si même, en rejetant mon assertion négative au sujet d'une connoissance antérieure des livres chinois, on s'obstinoit à vouloir trouver dans le nombre de mes figures, quelque ressemblance avec certaines des figures chinoises, je ne vois pas qu'on en dût conclure autrement, que de ces rencontres ou imitations fortuites que produit journellement l'unité des vûes chez divers observateurs, ou plutôt l'unité de la nature. Et plût-à-Dieu! n'avoir à présenter dans mes travaux, qu'une confirmation bien démontrée de la méthode chinoise! Je me trouverois bien autrement riche de ce fond, que de mes foibles découvertes, & j'aurois bien autrement mérité de l'humanité & de mon art.

Troisièmement enfin, à l'égard de Struthius, il est aisé de voir que les figures géométriques que cet Auteur a données dans son livre, ne se rapportent qu'à des mouvemens ou oscillations particulières de toute l'artere, dans quelques Pouls

irréguliers , tels que le *Vibratil* & le *Convulsif*, & ne sont-là que pour renforcer la démonstration.

Il suit évidemment de ces observations , que les reproches de plagiât qu'on auroit à me faire , ne pourroient jamais tomber que sur une imitation dans l'emploi des figures , deduite même uniquement , d'une espece de conformité qu'on affecteroit d'y reconnoître ; sur quoi ma bonne foi n'admet point de discussion.

Les figures expoïées dans cet ouvrage , peuvent donc passer pour une invention & une invention utile ; elles sont une représentation fidele , une image sensible & constante des differentes impressions , qu'un court trajet de l'artere fait sous les doigts , par diverses modifications de sa surface & de son diametre ; elles spécifient la forme de chacune de ces modifications , telle qu'elle est apperçûe par le tact ; en un mot , nous les donnons comme autant de petits tableaux d'après nature , & nous nous flattons qu'ils ne seront point défavoués dans l'observation.

Or , c'est précisément dans ces modifications , soit isolées , soit compliquées de l'artere ou de sa surface , que consistent les nouveaux caracteres des Pouls

*non-critiques* ou *organiques*, & il n'est besoin que de les combiner avec le *rebondissement*, le développement du Pouls, & quelques autres circonstances détaillées dans le livre des *Recherches*, pour avoir en même-temps la connoissance la plus positive & la plus complète du Pouls *critique* des modernes, & des organes par où les crises doivent se faire.

La certitude de ces nouveaux caracteres du Pouls, une fois reconnue, on sent d'avance les avantages qui doivent naturellement en résulter pour la pratique de la Médecine; 1<sup>o</sup>. dans le traitement des maladies aiguës, soit pour le temps de l'administration, soit pour le choix des remèdes, soit même pour arrêter le Médecin qui autrement risque lui-même d'arrêter la nature, au grand préjudice du malade, ainsi que cela a été discuté dans d'autres ouvrages; 2<sup>o</sup>. dans le traitement des maladies chroniques, sur lesquelles il est si aisé & en même temps si ordinaire de commettre des erreurs en fait de diagnostic & de prognostic. En effet, combien de fois n'est-il pas arrivé que, faute de ces connoissances particulieres du Pouls, on a traité pour un vice dans les p<sup>o</sup>umons, une

PRÉLIMINAIRE. xvij

une simple affection du foie , maladie qui exige des remedes bien différens de ceux qu'on est en usage d'administrer dans le premier cas ; 3<sup>o</sup>. & cet article n'est pas le moins important , dans l'emploi des saignées , & la préférence dûe à une partie plutôt qu'à une autre , dans l'application de ce remede ; préférence sur laquelle il faut convenir que nous nous sommes interdit bien des ressourcés qu'avoient les anciens , en substituant à leurs saignées directes ou locales dont ils tiroient tant de parti , nos nombreuses saignées , faites si obstinément , si arbitrairement , & , on ose le dire , si durement , à un même membre dans une même maladie. En un mot , il faudroit une prévention bien aveugle , lorsqu'on a eu le bon esprit d'étudier les anciens , & qu'on a lu les excellentes choses sur le Pouls , que nous ont donné quelques modernes , pour pouvoir douter que cette doctrine ne soit infiniment avantageuse à la Médecine , soit en la tirant de ce nuage défavorable des conjectures dans lequel ses plus ardens détracteurs & les théories plus pernicieuses encore ne cessent de l'envelopper , soit en la simplifiant & la ramenant à cet état de

Médecine *narrative* ou de faits, qu'ont professé Hippocrate & ses disciples, & à laquelle le Chancelier Bacon désiroit si ardamment qu'on revînt de son temps.

Telles sont en général les découvertes sur les Pouls *non-critiques* ou *des organes*, qui ont donné lieu à cet ouvrage, & qu'on expose ici avec une bonne foi, qui mérite au moins qu'on les juge avec quelque justice.

Je n'ai pas la folle présomption de croire que je n'ai rien laissé à faire dans un sujet, sur lequel on a déjà remarqué qu'il y avoit si peu de traces dans les auteurs, & d'une étude d'ailleurs si pénible; j'avoue au contraire, qu'il y reste encore bien des choses, que ma foiblesse ou mon impatience ne m'a permis que d'entrevoir, & dont la connoissance ou le développement est réservé à des observateurs plus heureux; mais c'est toujours quelque chose d'avoir ouvert la carrière à ceux qui viendront après moi.

J'ai joint à l'appui de ces découvertes, quelques observations faites d'après la méthode dont il est question, tant sur les Pouls *non-critiques*, soit *simples*, soit *compliqués*, que sur les Pouls des crises, & les ai accompagnées de ré-

flexions ou analyses, également applicables à la pratique & à la théorie. La bienfaisance ne permettant pas de nommer la plûpart des personnes sur lesquelles ces observations ont été faites, j'ai cru qu'il suffiroit de les désigner par la lettre initiale de leur nom, offrant à ceux qui sont plus difficiles sur les preuves, tous les renseignemens qu'on peut décemment exiger, pour se convaincre de faits de cette nature.

Viennent ensuite les observations de quelques-uns de mes confreres qui ont bien voulu me permettre d'en enrichir mon oeuvre ; enfin une traduction de la théorie raisonnée des causes des différens Pouls *critiques*, observés par Solano & par M. Nihell, qui m'a fourni matiere à quelques notes ; ce dernier ouvrage, publié en latin, il y a quelques années (1), est de M. Fleming célèbre Praticien Anglois ; l'auteur plein de zele pour son sujet, y démontre d'une maniere fort ingénieuse, combien les modifications du Pouls, quoique des objets purement pratiques, se prêtent dans le

---

(1) En 1753.

besoin à ce qu'il y a de plus brillant & de plus scientifique dans la Médecine rationnelle ou spéculative.

Ces différentes pièces forment autant de preuves en faveur de la doctrine du Pouls, que nous n'imaginons pas pouvoir être contestées, & dont nous avons cru devoir comme environner cet ouvrage, pour lui donner plus de consistance, & suppléer en quelque sorte au peu d'autorité que nous sommes en droit de nous arroger ; elles font également un témoignage bien avantageux de ce que l'esprit philosophique opere de jour en jour sur la Médecine, comme sur tous les autres arts, & combien cet esprit a germé heureusement, depuis quelques années, dans cette Province, où j'entrevois des dispositions aux plus grands développements.

Pour ce qui est des autorités, dont j'entends de toutes parts que nos Adversaires prétendent accabler la doctrine que nous défendons ici, pourroit-il bien y en avoir de ces autorités, qui prévaussent contre des faits ? Je ne le crois point, je ne l'imagine point. Cependant, par égard au sentiment de certains de mes lecteurs, j'ai dressé exprès à la suite



de ce discours, une liste qu'on pourra consulter. On y verra clairement que les plus fameux Praticiens ont, de tout temps, regardé le Pouls comme le véritable organe de la nature; que ceux même d'entr'eux, qui ont manqué là-dessus de connoissances approfondies, y ont soupçonné une expression importante, que tout Médecin légitime doit se piquer d'entendre, pour y subordonner ses démarches dans la cure des maladies. Enfin, le Public fera, par ce moyen, plus à portée de juger contradictoirement sur ce point, entre les deux partis.

C'est dans ces mêmes vues que je crois devoir mettre sous les yeux du lecteur, une petite aventure arrivée à Galien; c'est lui-même qui la rapporte à ses Disciples, à l'occasion d'une dispute sur le Pouls, qu'il avoient eue avec un vieux Médecin de Rome; ce qui vient se placer tout naturellement ici, & peut également bien se lier au corps des preuves qui établissent l'ancienne célébrité de cette branche de la pratique. Voici une traduction littérale de ce morceau intéressant qu'on peut lire au commencement du troisieme livre de *different. Puls.*

„ Peu de jours après, dit Galien, il

„ m'arriva de prédire ( par le Pouls ) un  
 „ cours de ventre à un malade , en pré-  
 „ sence de ce même vieux Médecin , & de  
 „ quelques autres Personnes de l'Art ,  
 „ d'une grande réputation , tandis qu'ils  
 „ étoient tous dans l'étonnement sur les  
 „ symptômes qui agitoient le malade.  
 „ Alors ils furent très-curieux de sçavoir  
 „ par quel moyen j'étois parvenu à faire  
 „ cette prédiction ; je leur répondis que  
 „ personne ne s'étoit jamais avisé de por-  
 „ ter la laine au foulon , leur donnant  
 „ par-là à entendre qu'il s'en falloit de  
 „ beaucoup qu'ils pussent rien compren-  
 „ dre au fait , attendu qu'ils n'avoient  
 „ là-dessus aucune notion. Quelque temps  
 „ après , je prédisis encore une hémor-  
 „ ragie de la narine gauche , ensuite  
 „ des parotides ; & enfin , je fis quelques  
 „ autres prédictions & opérâi quelques  
 „ autres cures en conséquence ; ce qui  
 „ se trouvoit hors de la portée de ces  
 „ Médecins. Comme ils persistoient à  
 „ vouloir que je leur déclarasse par quel  
 „ secret j'avois pu porter tous ces prog-  
 „ nostics , je ne leur fis aucune réponse ,  
 „ & gardai obstinément le silence : mais ,  
 „ quand à vous , je crois devoir vous  
 „ rappeler ces vers du Comique , *qu'il*

PRÉLIMINAIRE. xxiiij

, ne faut pas prétendre à redresser le bois  
, tortueux , ni penser qu'un vieux arbre  
, transplanté dans un terrain étranger ,  
, puisse y fournir des pousses tendres. ....  
, C'est pourquoi , aujourd'hui que je  
, me trouve à la fin de ma course , j'ai  
, résolu de mettre à profit toutes ces  
, fatigantes inepties , en ne disputant  
, sur rien avec eux , & je suis véritable-  
, ment dans cette résolution , comme j'y  
, ferai le reste de ma vie , & bien que  
, persuadé que ce livre ne peut être  
, d'aucune utilité qu'à un ou deux gé-  
, nies particuliers , qui , à l'érudition ,  
, savent joindre le talent de penser , &  
, en outre , sont libres de la folie des  
, sectes ; néanmoins , j'écris , &c.

A Dieu ne plaise ! que nous voulions  
nous complaire dans toutes les réflexions  
que peut fournir l'histoire de ce démêlé  
qui , comme on fait , n'est pas l'unique  
affaire de cette nature , que Galien ait  
eue à Rome ; la seule que nous nous  
permettrons , & qu'on pourroit encore  
étayer de l'anecdote rapportée dans la  
vie de Solano (1) & de bien d'autres ;

---

(1) Voyez Observations nouvelles & extraordi-  
naires sur la prédiction des Crises , &c. par Solano  
de Luques. A Paris chez Debure l'aîné, . . . 1748.

c'est que ces sortes d'études sont faites principalement pour les jeunes gens, chez qui le poison des préjugés n'a pas encore acquis la force malheureuse de l'habitude, & qui d'ailleurs ont dans les sens l'activité nécessaire pour saisir la moindre lueur des objets, & se porter avec courage à leur poursuite; il seroit cruel, par-exemple, d'exiger des vieux Praticiens qu'ils allassent se traîner toute la journée, dans les salles d'un hôpital, vraie école d'une pareille instruction; il faut être juste & humain, ils n'en ont ni le temps ni la force; d'ailleurs, l'expérience consommée de l'âge leur est sans doute un supplément.

Mais en même temps, s'il est libre, comme nous venons de la déclarer, à ces arbitres de la pratique, d'adopter ou de ne pas adopter les vérités nouvelles, ce seroit de leur part un très-grand mal, que de détourner de cette étude les jeunes gens naturellement assez portés en faveur des décisions magistrales, ou que de se prévaloir de leur réputation, pour détracter une vérité essentielle aux yeux du public, non moins facile à se prévenir. „ C'est folie, disoit „ Montagne, que de rapporter le vrai „ ou

„ ou le faux à notre suffisance ; c'est-à-  
 „ dire , suivant un de ses commentateurs,  
 „ ( M. Coste ) d'établir notre capacité  
 „ pour la mesure du vrai & du faux  
 ( *Essai, liv. 1.* ). Que s'il se trouve par  
 malheur qu'on ait ce reproche à faire à  
 quelque grand'homme , celui-là s'abuse-  
 roit beaucoup , qui , de ce qu'il prendroit  
 la même liberté , penseroit s'élever à la  
 même considération.

Et si depuis les derniers Grecs illustres , on eût laissé faire l'observation au lieu de s'entêter de définitions & de systèmes , si même depuis Solano on eut voulu reconnoître la vérité des faits , au lieu de les contester ou de les nier , nous n'aurions pas au'ourd'hui tant à défricher dans nos foibles possessions , ou , ce qui est bien pis , tant de peine à en arracher l'ivroie , & nous toucherions peut-être à l'époque de la réunion de toutes les Médecines ou de l'unité en Médecine , car nous eussions plus travaillé pour la perfection , que pour l'édification , *plus pour la science , & moins contre l'erreur.*

Nous espérons que la lecture de cet ouvrage achevera de faire connoître aux Jeunes-Eléves en Médecine , pour qui

principalement nous écrivons, que l'étude du Pouls, loin d'être une chose vaine ou arbitraire, est au contraire un des grands objets de pratique auquel ils doivent l'application la plus assidue, & sur lequel les maîtres ne sauroient trop insister dans leurs instructions. Sans parler de tant d'autres connoissances précieuses qu'on acquiert, sans y songer, dans les hôpitaux, en se *collant* toute la journée au lit des malades, & observant avec cette attention scrupuleuse, qu'exige l'étude du Pouls.

Je finis, en m'acquittant du vœu le plus cher aux ames sensibles, par une protestation publique à MM. les Administrateurs de l'Hôtel-Dieu St. Eloy, mes très-honorés Compatriotes, des sentimens de la plus vive reconnoissance, pour les distinctions peu ordinaires dont ils ont bien voulu favoriser mes études dans cet hôpital. C'est à leur bonté que j'ai dû la liberté d'entrer, à toutes les heures, dans les salles de cette maison, & toutes les autres facilités dont je pouvois avoir besoin pour mes observations; faveur, que le zèle toujours agissant de ces Messieurs pour les pauvres, leur attention délicate pour tout ce qui peut

## PRELIMINAIRE. xxvij

intéresser le bien-être ou le soulagement de ces malheureux citoyens, & l'utile sévérité de leurs réglemens rendus en conséquence, ne permettent d'accorderes qu'à très-peu de personnes.

---

( N. r. ) M. Nihell à qui nous avons l'obligation des découvertes de Solano , nous donne cet Observateur pour un homme à peu-près sans lettres , borné absolument à la connoissance du Pouls ; en quoi il a été suivi par tous ceux qui ont parlé de ces découvertes ; M. Nihell a tort. Solano à la vérité n'eût pas le talent d'écrire ; on auroit eu peut-être de la peine à en faire un brillant Physicien , & il ne paroïssoit pas né pour être un *érudit* , bien qu'il connut parfaitement les bons Auteurs . . . . Non , Solano n'étoit qu'un franc & loyal Médecin dans le goût d'Hippocrate qu'il s'étoit choisi pour modèle , & dont il cite continuellement les œuvres , pensant comme lui sur la valeur des remèdes , des hypothèses & des systêmes , comme lui observant la nature & respectant son pouvoir dans les maladies , &c. Il n'y a , pour s'en convaincre , qu'à lire l'*Idioma de la naturaleza* dont il est parlé dans la N. 2 : mais pourtant tout cela vaut son prix , mais les découvertes de Solano dureront au delà des siècles , & les pénibles chef d'œuvres des <sup>nos</sup> *erudits* , semblables à des phosphores légers , n'auront fait qu'éblouir un moment. M. Nihell accuse en même-temps les Médecins Espagnols de négligence à l'égard des découvertes de Solano , & cette accusation également répétée par nos écrivains les plus connus , a été en dernier lieu renouvelée

xxviii    **DISC. PRÉLIMIN.**

par quelques Espagnols même , savoir , par l'illustre *Don Fr. Benito* , *Geronymo Feyjó* dans le cinquieme tome de ses lettres savantes ( *Cartas eruditas* ) , & par *Don Juan Luis Roche* , savant Académicien , dans ses *Nuevas y raras Observaciones para prognosticar las Crises* , &c. volume in 4°. , dédié au Roi regnant *Don Carlos el tercero* , & daté du port de *Ste. Marie* le 30 août 1761. Cette accusation a néanmoins paru injuste à un Médecin de cette nation, le Docteur *Don Francisco Garcia Hernandez* qui vient d'en justifier ses Compatriotes & ses Confreres , dans un in 4°. intitulé *Doctrina de Solano Luque aclarada* , &c. y *defensa de los Medicos Españoles* , dédié à *St. Vincent Ferrer* Apôtre de *Valence* , & imprimé à *Madrid* l'année dernière 1765.

---

( N. 2. ) On trouve encore un abrégé de la doctrine de Solano ou du *Lapis Lydos Appollonis* dans l'*Idioma de la naturaleza* , con el qual enseña al Medico como ha de curar con acierto , los morbos agudos , &c. du Docteur *Don Manuel Gutierrez de los Rios* , ouvrage assez rare , même en Espagne , & qui a dû paroître dès avant l'année 1737. L'Editeur n'a rien omis dans cet abrégé , de ce qui concerne la doctrine de Solano & sa méthode curative ; il y a même inséré un traité des maladies chroniques , tiré de l'*Origen morbofo* du même Auteur , avec plusieurs éclaircissémens que ce dernier lui a communiqués par lettres , & qui font connoître plus particulièrement les vues & le genie de ce grand homme. Sur ce qu'on vient de lire de l'*Idioma de la naturaleza* , on aura sans doute de la peine à reconnoître cet ouvrage , au jugement qu'en a porté M. Nihell.

LISTE



---

# LISTE

DES principaux Médecins , soit anciens , soit modernes , qui ont écrit sur le Pouls , ou dont le sentiment est favorable à cette Doctrine.

SI l'on en croit quelques auteurs , entr'autres , Zanini , dans sa lettre à Bernard Illmer , Hippocrate doit être mis à la tête de ceux , qui parmi les Grecs , ont cultivé l'Art Sphygmique : mais l'opinion la plus généralement reçue , refuse à ce fondateur de la Médecine , les connoissances que Zanini emploie tant d'érudition à lui donner sur cette matière ; elle ne trouve pas dans les passages isolés qu'on cite d'Hippocrate , des raisons suffisantes , pour l'ériger en pere de cette partie de la Médecine pratique. Il est certain néanmoins , qu'Hippocrate a souvent parlé de la pulsation des artères , de la force , de la petitesse & de quelqu'autre variété dans ces pul-

lations, & qu'il en tiroit plusieurs prognostics, qui sont encore respectés aujourd'hui. „ Dans la léthargie, dit Hippocrate, le pouls est lent. (*Voy. les Coacq.*) Lorsque dans les angines, il survient des déjections stercorales, occasionnées par la grande force du Pouls ou de la fièvre, *vehementiâ pulsûs*, c'est un signe de mort. (*ibid.*) Les Pouls qui sont petits ou foibles, *tenués*, dans le commencement, deviennent forts, s'irritent, *exacerbantur* dans le temps de la crise. (*ibid.*) La femme en couche, qui après les vuidanges éprouve des tumeurs au bas-ventre, à la rate, aux cuisses, avec fièvre, a le Pouls tantôt foible, tantôt irrité ou vif, *acutus*, tantôt élevé; quelquefois encore, le Pouls ne se sent point. (*lib. I. de morb. mulier.*) Hippocrate parle encore du Pouls qui doit être observé sur le cô, dans les fièvres, *voy. les pranot. de C.*

Après Hippocrate, on trouve Praxagore, Hérophile, Archigene & quelques autres anciens qui ont écrit sur le Pouls: mais, ceux de ces auteurs dont on nous a conservé quelques fragmens, n'ayant avancé en général là-dessus,

que des systêmes, ainsi que bien des modernes qui les ont copiés, nous passerons, par cette raison, les uns & les autres sous silence. Il est pourtant naturel de penser, que ces systêmes anciens ont dû être fondés sur quelque étude particulière du Pouls, & ils furent probablement les germes des progrès qu'on fit depuis dans cette doctrine.

Le systême philosophique, c'est-à-dire, pratique du Pouls, nous paroît devoir être fixé à *Galien*. On sait jusqu'où ce grand homme avoit poussé le talent en cette partie. C'est à ce talent principalement, qu'il dut la confiance des plus considérables d'entre les Romains, & celle dont l'honora Marc-Aurele, cet Empereur Philosophe, qui le choisit pour son Médecin. Outre les prédictions que nous avons déjà vu que Galien avoit faites sur plusieurs especes de Pouls *critiques*, en présence de quelques vieux Médecins de Rome, il eut la gloire de confondre Martianus, au sujet d'un autre prognostic qu'il porta d'après le Pouls, sur Eudeme Philosophe Péripatéticien. Les succès qu'il eut dans sa pratique, en s'éclairant des lumières du Pouls, étonnerent son siècle;

il mérita qu'il passât en proverbe, de son vivant même, „ qu'Apollon prophétisoit par la bouche de Galien „ : mais, ce qui appartient de plus près à cet ouvrage sur les Pouls *organiques* ou *non-critiques*, il découvrit, en tâtant le Pouls à l'Empereur, que la maladie de ce Prince dépendoit d'une affection d'estomac, ce qui avoit échappé aux autres Médecins. Galien annonça encore, par le Pouls, à un Médecin Sicilien qui, d'après les symptômes ordinaires, se croyoit atteint d'une pleurésie, que la cause de son mal étoit dans le foie; il eut pour témoin de ce nouveau pronostic, le Philosophe Glaucôn son ami. On connoît d'ailleurs assez l'histoire de l'hémorragie du nez, prédite à un jeune Sénateur. L'inégalité du Pouls lui servit également à deviner sur un de ces hommes vains, comme il s'en trouve toujours, qui se liguent par air contre la science & les talens, que cet homme avoit été purgé ce jour-là même, malgré le deni constant du malade, qui, pour l'induire en erreur, lui tendit plusieurs pièges, conjointement avec quelques personnes qu'on pourroit soupçonner être des confrères de Galien.

Pour

Pour juger de tout le mérite de ce Médecin, en fait d'observation du Pouls, on ne doit pas se contenter de le lire, dans l'ouvrage particulier qu'il a donné sur cette matière; cet ouvrage renferme sans doute des choses intéressantes, mais aussi, la vérité y est comme étouffée sous une logique verbeuse dont il a surchargé presque tous ses ouvrages. Il faut donc lire encore Galien dans son livre *de crisibus*, & dans celui *de praxione*; c'est-là où le Théoricien se tait un peu plus, pour laisser parler davantage le Praticien.

*Aëtius*. Ce qu'il dit de plus curieux sur le Pouls, peut se réduire à une division très-ingénieuse & très-vraie, qu'il en fait, en *Pouls des mouvemens vers l'extérieur du corps*, & *Pouls des mouvemens vers l'intérieur*. Toutes les fois, dit Aëtius, que le Pouls est en même temps élevé, fort, que l'artère est plus hâtive à la diastole qu'à la systole, c'est le Pouls des mouvemens vers l'extérieur; cette première classe comprend le Pouls d'hémorragie du nez, celui de la sueur, &c. dont néanmoins les caractères généraux déjà assignés, demandent à être

combinés avec quelques-autres modifications ou signes particuliers à chacun d'eux; si au contraire le Pouls se trouve dur, inégal & fort en même temps, & que la systole s'y fasse avec plus de prestesse que la diastole, ces modifications désignent les mouvemens de la nature vers l'intérieur, tels sont les Pouls du vomissement, des évacuations alvines, &c. (*Vid. de notis ex pulsib. C. xxvij. pag. 195.*) Du reste, on trouve les premières traces de cette division dans Galien *de crisib. lib. 3.* Aëtius assure encore, & d'après Galien selon toute apparence, que dès le premier accès, on peut connoître par le Pouls si la fièvre sera quarte, sur-tout si on est familier avec le Pouls naturel de la personne. *Vid. C. lxxxiiij. quartan. exquisit. dignos. pag. 214.*

*Aëturius.* Ce Médecin regarde la doctrine du Pouls comme le premier des moyens qui ont pu être découverts, pour prévoir les divers changemens qui arrivent dans le corps humain, & porter un jugement sur ces changemens (1).

*des principaux Médecins, &c. xxxv.*

Il assure de plus qu'on connoît par le Pouls, ceux des organes qui sont attaqués d'inflammation dans quelques maladies, si c'est le foie ou la rate, les reins ou la vessie, l'intestin colon ou l'estomac. *Vid. de Method. medend. lib. I. C. ix.* où l'on trouve des choses qui décelent le grand observateur du Pouls.

*Petrus Salius.* Il prédifoit, dit Freind, par l'intermittence du Pouls, certaines Syncopes, & il en prévenoit les paroxysmes par la saignée & autres remèdes appropriés. *Histor. Medi. in 4<sup>o</sup>. pag. 161.*

*Prosper Alpin.* Cet Auteur parle de l'intermittence du Pouls, qu'il observa sur un pleurétique, & qui fut suivie d'une crise par les urines. Il dit encore avoir vu au Caire un homme qui, étant tombé malade après plusieurs excès ~~dans~~ *contre* le régime, eut aussi le Pouls intermittent, & qu'au moyen des purgations & des saignées cette intermittence dis-

---

*celluerunt inventa sunt, tam ad praevidendum, quam ad judicandum mutationes quae in corporibus humanis fiunt, quarum principatum habuisse videtur de pulsibus disciplina. Vid. quod post Puls. urinar. aptant. ad praevid. cap. I. pag. 115.*

xxxvj *Liste*

parut entierement avec la maladie. De  
*presag. vit. & mort. pag. 241.*

*Struthius.* Il a donné sur le Pouls un bon ouvrage intitulé *de arte sphygmica*, où ce sujet est traité à fond. Il se glorifie d'avoir cela de commun avec Galien, d'être redevable à ses lumieres particulieres sur le Pouls, d'une réputation & d'une fortune considérables. On prétend que lorsque son ouvrage parut, il s'en distribua, en un seul jour, huit cents exemplaires dans la seule ville de Padoue où il commença à exercer la Médecine; à quoi ne contribuerent pas peu les éloges que les Professeurs de cette Université donnerent à ce livre. Au surplus, il paroît que cet ouvrage n'a pas été entierement fait dans le cabinet; quoique copié en grande partie des anciens, on peut encore y trouver du neuf.

*Zecchius* Médecin & Professeur à Bologne, paroît s'être fort appliqué à l'étude du Pouls: suivant lui, cette connoissance met non seulement à portée de juger de l'état des maladies, mais elle sert encore à distinguer facilement



*des principaux Médecins, &c. xxxvij*  
les parties qui se trouvent affectées,  
ainsi que nous avons vu que le prétend  
Actuarius. *Vid. de Pulsib. pag. 945.* On  
doit à Zecchius d'avoir bien décrit quel-  
ques especes de Pouls, entr'autres le  
*pectoral.*

Baillou, qui nous a peint la nature  
avec les crayons mâles des anciens, &  
à qui on reproche de les avoir aussi  
affoiblis quelquefois dans ses historiet-  
tes sur les bourgeois de Paris, (1)  
Baillou étoit encore un grand observa-  
teur du Pouls; il donne même à ce sujet  
des préceptes que les Médecins de-  
vroient avoir toujours présens à l'esprit,  
en abordant un malade. „ Il faut, dit  
„ Baillou, que les Médecins soient très-  
„ attentifs & très exacts sur l'observa-  
„ tion du Pouls, car cette connoissance  
„ sert non seulement dans la Thérapeuti-  
„ que & les autres parties de la Médecine,  
„ mais elle est encore d'une très-grande  
„ utilité pour le diagnostic & le prognos-  
„ tic. Il est encore nécessaire de connoître  
„ quel est le Pouls dans l'état de santé,

---

[1] Voy. Recherches sur quelques points d'His-  
toire de la Médecine.

„ fans quoi on ne peut manquer de com-  
 „ mettre des erreurs. D'abord on tâtera  
 „ les Pouls de l'une & de l'autre main,  
 „ car souvent l'un est différent de l'au-  
 „ tre. *Epidem. & Ephemerid. lib. II. tom. 1.*

*Wierus.* On trouve dans Greg. Horf-  
 tius (*tom. II. lib. xi. Contin. var. miscell.*)  
 une fort belle observation de Wierus,  
 sur le Pouls *intermittent critique* dans  
 une fièvre maligne. Ce Médecin, mal-  
 gré le préjugé de tous les siècles qui  
 regardoit l'*intermittence* du pouls dans  
 les maladies, comme un signe funeste,  
 crut devoir purger son malade; ce pur-  
 gatif entraîna des selles copieuses,  
 c'est-à-dire les matieres de la crise qui  
 se préparoit depuis quelques jours dans  
 les organes des premières voyes, &  
 opéra la parfaite guérison du malade.  
 Wierus termine cette observation par  
 exhorter les Médecins à se rassurer sur  
 l'*intermittence* du pouls, & à étudier  
 avec soin cette doctrine.

*Bellini* [Laurens] est un de ceux qui  
 veulent qu'Hippocrate ait connu le  
 pouls; dans son traité *de pulsibus* qui  
 vient après celui des urines, il recom-

*des principaux Médecins, &c.* xxxix  
mande beaucoup l'étude du pouls, &  
en explique les phénomènes à la ma-  
nière des mécaniciens; on fait qu'il  
est un des pères de cette secte en Mé-  
decine. Toujours dans l'opinion qu'Hip-  
pocrate a donné les premières règles  
sur le pouls, Bellini prétend qu'il n'est  
permis à aucun Médecin, du moins de  
ceux qui suivent ce fondateur de la Mé-  
decine, d'en négliger l'observation; &  
crainte que les personnes qui peuvent  
ne pas penser favorablement sur cette  
doctrine, ne voulussent s'autoriser du  
passage si connu de Celse d'ailleurs  
grand partisan d'Hippocrate, il déter-  
mine le vrai sens de ce passage, & dé-  
montre qu'il porte uniquement sur une  
précaution dans l'exploration du pouls,  
qui ne fauroit être trop fidèlement ob-  
servée, sur-tout à l'égard des sujets  
craintifs ou qui se frappent aisément.

*Schelhammerus.* ( Gunth. Christ. ) Il a  
donné sur le Pouls & ses causes, une  
dissertation assez curieuse, intitulée  
*disquisitio epistolica*; il y déclare que  
depuis douze ans qu'il exerce la Méde-  
cine, le Pouls ne l'a jamais trompé,  
qu'il lui a au-contraire inspiré tant de

confiance, qu'il a osé prédire par le seul Pouls sur quelques malades, jusqu'au jour & l'heure de leur mort, & que l'événement a souvent répondu à ses prédictions (1).

*Boerhaave* ( Herman ). Ce moderne réformateur de la Médecine expose dans un Paragraphe de ses institutions ( N<sup>o</sup>. 970 ) toutes les ressources que peut offrir au Praticien une connoissance particulière du Pouls. Voici le portrait qu'il en fait dans la manière ordinaire de peindre. „ Le Pouls mérite d'être observé „ très attentivement, en ce qu'il indique „ lorsque la matière morbifique demande „ à être mue, si elle est déjà mue, si „ elle est préparée à l'excretion, & si „ elle commence à s'évacuer. “

*Hoffman le fils* ( Frederic ). Ce célèbre Médecin pense à-peu-près comme *Bellini*,

---

(1) . . . . *Me pulsus per integros duodecim annos medicinam facientem nunquam adhuc fefellit, sed sæpè tantùm peperit mihi animi certitudinem, ut diem ipsamque horam mortis, ei soli confisus, sim ausus predicere, & in illo quidem vix unquam temerè, in hoc verò non rarò etiam eventum expectationi geminum habuerim. Disquisit. Epistol. de pulsu, anno 1690 Helmstad. Zaitz.*

*des principaux Médecins, &c.* xli  
sur l'*Ætiologie* ou les causes des différens  
Pouls : mais il se montre en cette partie  
plus grand observateur que le Médecin  
Italien. Sa dissertation *de rationali pul-*  
*suum examine*, contient des choses ex-  
cellentes ; Hoffiman y remarque en con-  
noisseur, l'altération ou les variations,  
que les passions & en général les affec-  
tions de l'ame produisent sur le Pouls ;  
il y parle du changement que certaines  
maladies & les blessures operent sur le  
Pouls, du côté correspondant aux par-  
ties affectées ; il y rappelle plusieurs ob-  
servations qui rassurent sur la crainte  
où l'*intermittence* du Pouls pouvoit au-  
trefois jeter les Médecins ; enfin, il finit  
par donner des préceptes très-utiles con-  
cernant le tact. „ Il ne suffit pas, dit-il,  
„ de tâter le Pouls sur un seul poignet,  
„ il faut encore le tâter sur les deux,  
„ ainsi que sur les arteres du cou & sur  
„ celles des tempes ; car il est de fait que  
„ souvent le Pouls d'un Poignet est dif-  
„ ferent de celui de l'autre poignet, &  
„ qu'on a plus de facilité à le tâter sur  
„ une partie, que sur l'autre, &c.

*Dom Solano de Luques* Médecin à  
Antequera en Espagne, mort environ  
l'an 1738.

*M. Nihell* ( Jacques ) Médecin Anglois.

*M. de Bordeu* ( Théophile ) Docteur en Médecine de la Faculté de Montpellier & de celle de Paris.

Nous ne répéterons point ce que nous avons déjà dit de ces trois Auteurs, nos Maîtres & nos Modèles ; leurs ouvrages sont d'ailleurs entre les mains de tout le monde.

*M. Noortwyk* ( Guillaume ) Médecin en Hollande ; quand il n'auroit pour lui que sa traduction en latin des observations de Solano & de *M. Nihell*, il mériteroit ici une mention honorable ; mais la doctrine du Pouls lui est encore redevable de quelques observations qu'il a faites sur diverses especes de Pouls *critiques*, dont une sur le Pouls *inviduus* qui lui a été communiquée par un ami ( *Voyez la Préface qui est à la tête des nouvelles Observations sur le Pouls par Solano & Nihell.* )

*M. Michel* Docteur en Médecine de la Faculté de Montpellier, Médecin à Paris ; il a le premier confirmé par de très-bonnes observations, la doctrine de l'Auteur des *Recherches*, qu'il parvint à

*des principaux Médecins, &c.* xliij  
faisir en moins de quatre mois. Nous  
avons parlé dans notre Discours préli-  
minaire de son Ouvrage sur le pouls,  
qui a pour titre *Nouvelles Observations  
sur le Pouls par rapport aux Crises*, à Pa-  
ris chez Debure l'aîné. z 757.

M. Cox ( Daniel ) Medecin du College  
de Londres. Cet Auteur a travaillé sur  
le pouls *intermittent-critique* ; il en donne  
huit observations fort détaillées, dont  
sept qui lui appartiennent, & une du  
Docteur Layard de Hudington. ( *Voyez  
les Nouvelles Observations sur le Pouls in-  
termittent qui indique l'usage des purga-  
tifs . . . . Ouvrage traduit & augmenté de  
quelques remarques par M. D\*\*\*. Méde-  
cin de la Faculté de Toulouse, à Amster-  
dam, & se vend à Paris chez Vincent . . . .  
z 760.* )

M. Flemyng ( Milcolomb ) autre Mé-  
decin du College de Londres ( *Voyez sa  
Dissertation à la fin de ce livre* ) ; quoique  
cet ouvrage soit purement d'un Théori-  
cien, l'Auteur y temoigne tant de zèle  
pour la doctrine du pouls, il en exalte  
tellement les avantages, qu'il y a tout  
lieu de présumer que ce Médecin sçait

encore joindre l'exemple au précepte dans sa pratique.

*M. Senac* premier Médecin du Roi ; cet illustre Chef de la Médecine en France, prétend que „ le pouls a été & „ fera toujours la regle des grands Médecins . . . . qu'on peut reprocher „ à nos modernes un dedain présomptueux qui a repandu du mepris sur ce „ qui pouvoit nous instruire . . . que le „ pouls dévoile à des esprits éclairés le „ siège des maladies, leurs causes, leurs „ dangers, leurs ressources. ( *Traité du Cœur tom. 2. pag. 220.* ) “ Dans une dissertation sur les crises ( *imprimée en 1752 chez Prault fils* ) on trouve que *M. Senac* ayant fait mettre „ étant à „ Bruxelles plusieurs Soldats malades „ dans une salle particulière de l'Hôpital, il observa toujours le pouls *rebondissant* annoncer les hémorragies ; il „ vit aussi que le flux de ventre étoit prévu „ très-souvent par le pouls *intermittent* ; „ il a trouvé qu'il étoit beaucoup plus „ difficile de distinguer le pouls *inciduus*, „ & par-là de prédire la sueur. “

*M. Van-Swieten.* ( le Baron de )  
premier Médecin de leurs Majestés



Impériales. Cet illustre Disciple de Boerhaave, après avoir jugé favorablement, il y a quelques années, la doctrine du pouls (1) & avoir tâché par ses exhortations de tourner de ce côté les recherches des jeunes Médecins, vient de rendre sur la vérité & l'utilité de cette doctrine, un témoignage décisif & authentique dans son quatrième volume des Commentaires. C'est une observation qu'il a faite lui-même sur le pouls *Uterin* décrit par l'auteur des *Recherches*; voici la manière dont il la rapporte. „ Ces jours derniers, tâtant le „ pouls à une demoiselle qui avoit déjà „ passé quarante-cinq ans, je crus y re- „ connoître ledit caractère *Uterin*; je de- „ mandai en conséquence à la personne, „ si elle n'avoit point actuellement ses „ règles; elle me répondit qu'elles lui „ manquoient depuis trois mois; mais „ j'étois à peine rentré chez moi, qu'on „ m'apporte de la part de cette demoiselle „ une lettre, par laquelle elle m'informe „ que les règles viennent de la prendre, „ & cet écoulement continue avec assez „ d'abondance, les jours suivans, com-

---

(1) Voyez les *Comment.* sur Boerhaave.

„ me c'est le plus ordinaire à cet âge.  
 „ *Comment. in aphor. Boerhav. tom. 4. pag.*  
 „ *372. de morb. virg.*

Aux Médecins que nous venons de nommer, on en peut joindre plusieurs autres dont les suffrages assurent de plus en plus le sort de la doctrine du pouls, & qui méritent d'être comptés parmi ses partisans illustres ; tels sont MM. le Baron de *Haller* (1), *Ferrein* (2), *Lecamus* (3), l'Auteur des *Abus de la saignée, démontrés par des raisons prises de la nature*, & quelques autres Docteurs françois, tant de Paris que de Montpellier, dont les écoles distinguées l'une & l'autre par l'accueil qu'elles ont toujours fait aux vérités nouvelles, ont fourni depuis quelques années plusieurs Theses dont cette doctrine a également à se prevaloir (4).

(1) Voyez la *Nouvelle Physiologie* in 4o. de cet Auteur, *volum. 2. lib. 6. sect. 2.*

(2) Voyez dans l'édition latine du livre de M. Nihell, & dans les observations de M. Cox, traduites & commentées en françois.

(3) Voyez le *Mémoire* de ce Médecin, contenant l'histoire des observations sur le Pouls.. Paris 1760.

(4) Voyez le détail d'une épidémie par M.

*des principaux Médecins, &c.* xlviij

Mais nous ne saurions terminer cette Liste, sans y comprendre encore les Médecins de quelques nations étrangères, qui même, à bien des égards, eussent dû y être placés les premiers; on

*Darluc de Caillan en Provence, Docteur de la Faculté de Montpellier, dans le Journal de Médecine du mois d'avril 1762. Notre Thèse de Fibr. natur. virib. & morb. Monspell. 1759. Thèse du mois d'août 1760, pour la dispute d'une Chaire vacante dans l'Université de Montpellier, par M. le Docteur Vigarius. Autre Thèse sur le scorbut Monspell. 1762 auct. D. Gilbert; & enfin la Thèse An in Pulsu inaequali aut intermitt. purgant? soutenue à Paris en 1762, sous la présidence de M. Verdelhan Desmoles, où je remarque que dans l'énumération des Auteurs modernes qui ont traité du Pouls, on affecte de ne faire aucune mention de quelques Ecrivains françois qui ont le plus mérité de cette doctrine, pour les confondre ensuite avec ceux qui n'ont fait que renouveler les subtilités de Galien.*

Je dois ajouter ici que les Universités d'Allemagne ne se distinguent pas moins de leur côté, dans le défrichement de la doctrine du Pouls. On compte déjà depuis quelques années plusieurs Médecins de cette nation qui se sont exercés sur cette matière; tels sont entre autres MM. Joann. Georg. Gmelin *de tactu Pulsus, certo in morbis criterio, Tubinga 1753.* Christ. Stephan. Scheffelius *de Pulsu tanquam signo critico, Gryphiswaldia 1747.* Jodoc. Ehrhart *Memminga-suevius, dissertat. inaugur. Medic. de Pulsib. jena 1761.*

sont que je veux parler des Chinois & des Persans. Il est connu, en effet, que ces anciens peuples sont, dès les temps les plus reculés, en possession de la science du Pouls, que leurs Médecins exercent avec une sagacité qui tient du prodige, & qui nous est attestée par tous les voyageurs. Voici donc ce qu'on nous rapporte de ces Médecins Asiatiques.

*Les Chinois.* Suivant le P. Duhalde, „ toute leur science consiste dans la „ connoissance du Pouls. . . Ils préten- „ dent connoître, par les seuls batte- „ mens du pouls, quelle est la source „ du mal, & en quelle partie du corps „ il réside. En effet, ceux qui sont ha- „ biles, découvrent ou prédisent assez „ juste tous les symptômes d'une mala- „ die, & c'est-là précisément ce qui a „ rendu les Médecins Chinois si célèbres „ dans le monde.

„ . . . . Quand ils sont appellés chez un „ malade, ils appuyent d'abord son bras „ sur un oreiller. Ils appliquent ensuite „ les quatre doigts le long de l'artere, „ tantôt mollement, tantôt avec force. „ Ils font un temps très-considérable à „ examiner les battemens, & à en dé- „ mêler

„ mêler les différences, quelque imper-  
„ ceptibles qu'elles soient, & selon le  
„ mouvement plus ou moins fréquent,  
„ ou plus vîte, plus plein ou plus foi-  
„ ble, plus uniforme ou moins régulier,  
„ qu'ils observent avec la plus grande  
„ attention, ils découvrent la source du  
„ mal; de sorte que, sans interroger le  
„ malade, ils lui disent en quelle partie  
„ du corps il sent de la douleur, ou à  
„ la tête, ou à l'estomac, ou au bas-  
„ ventre, & si c'est le foie ou la rate qui  
„ soit attaquée: ils lui annoncent quand  
„ la tête sera plus libre, quand il re-  
„ couvrera l'appetit, quand l'incommo-  
„ dité cessera.... Je parle des Médecins  
„ habiles, & non pas de plusieurs autres  
„ qui n'exercent la Médecine que pour  
„ avoir de quoi vivre, & qui n'ont ni  
„ étude ni expérience.... Il est certain,  
„ & l'on ne peut en douter après tous  
„ les témoignages que l'on en a, que  
„ les Médecins de la Chine ont acquis  
„ en cette matiere, des connoissances  
„ qui ont quelque chose d'extraordinaire  
„ & de surprenant.

„ Tous les Chinois reconnoissent pour  
„ auteur du traité sur le Pouls, le nom-  
„ mé *Ouang Chou Ho* qui vivoit sous la

„ dynastie *Tsin*, c'est-à-dire quelques cen-  
 „ taines d'années avant l'ère chrétien-  
 „ ne (1). Le Pere Hervieu ancien mis-  
 „ sionnaire de la Chine, qui a pris la  
 „ peine de le traduire en notre langue,  
 „ croit que c'est plutôt une compilation  
 „ qu'un traité fait par un seul & même  
 „ auteur (2). Ce qu'il y a de vrai, c'est

(1) Leclerc, *Hist. de la Médec.* pag. 24. l'appelle  
*Hoham Ti* successeur du Roi ou Empereur *Ciningo*  
 ou *Xin-num*, qui avoit lui-même succédé à *Fohi*  
 fondateur de leur monarchie. Kempfer en parle  
 encore en ces termes, dans son *histoire du Japon*,  
*liv. II. tom. I.*, „ Après la mort du dernier Empe-  
 „ reur de la famille de *Xinnum*, *Kwo Tei* nommé  
 „ par les Chinois *Hoam Tei*, & dont le nom en-  
 „ tier est *Hon Tei Jus Hin Si*, parvint à la couron-  
 „ ne. Les historiens Chinois conviennent tous que  
 „ ce Prince régna à la Chine. Ceux qui révoquent  
 „ en doute l'existence des Empereurs précédens,  
 „ commencent à celui-ci la chronologie & l'his-  
 „ toire de l'Empire de la Chine. Il commença à  
 „ régner en l'année 2029 avant *Sinmu*, 2689 ans  
 „ avant *Jesus Christ*, ou 2687 suivant le calcul  
 „ du Pere Couplet que le Docteur *Montzelius* a  
 „ suivi exactement. . . Les Chinois lui sont rede-  
 „ vables de la connoissance du Pouls, dont ses  
 „ tuteurs lui firent part, & qu'il ordonna ensuite  
 „ de rendre publique.

(2) Voyez encore l'ouvrage d'Andr. Cleyer,  
*Specimen Medic. Sinic.* qui confirme le sentiment  
 du Pere Hervieu; *les Secrets de la Médecine des*

*des principaux Médecins, &c. 17*

„ que la Chine n'a peut-être rien de  
„ plus ancien & de meilleur en ce gen-  
„ re „. *Description de l'Empire & de la*  
*Tartarie Chinoise tom. III.*

*Les Persans*, chez qui la Médecine  
est si ancienne & si honorée, ne sont  
pas moins connoisseurs en fait de Pouls,  
que les Chinois. „ Ils jugent des mala-  
„ dies en tâtant le pouls, ou seulement  
„ en observant les urines, car ils ap-  
„ prennent tous à traiter les malades  
„ sans les voir, à cause du sexe fémi-  
„ nin, les Persans ne laissant jamais  
„ voir leurs femmes, pour quelque cause  
„ & pour quelque occasion que ce soit.  
„ Quand le Médecin demande à leur  
„ toucher le Pouls, elles donnent le bras  
„ couvert d'un crêpe ou linge très-fin  
„ au travers d'un rideau, & il leur tou-  
„ che le Pouls. “ *Voyage du Chevalier*  
*Chardin en Perse & autres Lieux de l'O-*  
*rient, tom. 5 chap. 25.*

---

*Chinois consistant en la parfaite connoissance du*  
*Pouls. . . envoyés de la Chine par un François. . .*  
*à Grenoble, chez Philippe Charvovs. 1671, petit vo-*  
*lume in 16 dédié par l'Imprimeur aux Médecins*  
*aggrégés au College de Grenoble; & Mich. Bay-*  
*quin Glav, medic. ad Chinens. doct. de Pulsib.*

lij *Liste des princip. Medec. &c.*

Qu'on compare maintenant les autorités que nous rapportons ici, & dont nous aurions pû facilement augmenter le nombre de quelques autres, avec celles qu'on pourroit avoir à nous opposer; que nos adversaires décident eux-mêmes, & s'ils veulent faire mieux encore, qu'ils observent.


*Bonus autem magister est experientia,  
opus est verò & ipsum periculum facere.*

*Arate. De curat. morb. acut., cap. 11.*



ESSAI





# SUPPLEMENT

*A la Liste des Auteurs (\*).*

**G**UTTIEREZ de los Rios [ Don Manuel ],  
Prêtre & Médecin , Docteur en  
l'Université de Séville & Proto-Notaire  
Apostolique , exerçoit la Médecine à  
Cadix , & s'entendoit parfaitement au  
Pouls. Nous lui devons l'*Idioma de la  
Naturaleza* ou le *Compendium* du *Lapis  
Lydos*. Cet Ouvrage est vraiment re-  
commandable par le soin qu'a eu l'Au-  
teur de conserver le véritable esprit de  
Solano , soit à l'égard des découvertes  
de cet illustre Espagnol sur le Pouls ,  
qui nous étoient déjà connues par le livre

---

(\*) Ce n'est pas par oubli que les principaux Au-  
teurs dont il est question dans ce Supplément, n'ont  
pas été placés en leur rang ; mais bien parce que  
leurs Ouvrages ou les Livres dans lesquels il en est  
fait mention , ne nous sont parvenus que fort  
tard , quoiqu'ils nous fussent annoncés depuis  
long-temps ; ce qui doit s'entendre principale-  
ment des Ouvrages espagnols.

de M. Nihell , soit par rapport à ses Dogmes particuliers ou à sa Doctrine concernant les maladies & leur traitement , dont nous ne savions rien encore , & qui pourtant meritoit bien qu'on nous en dit quelque chose (1). Pour connoître les obligations que nous avons à *De los Rios* , il n'y a qu'à se rappeler la maniere confuse , & à plusieurs égards même obscure , avec laquelle est écrit le *Lapis Lydos* ; défauts au reste qui ne doivent pas être mis entièrement sur le compte de Solano , comme il est aisé de le voir par les causes qu'en assigne *Don Roche* (2).

*De los Rios* a donc pris la peine , non-seulement d'extraire de ce vaste *in folio* les pensées originales de Solano & de les dépouiller , en partie , du verbiage fastidieux & étranger dont elles sont enveloppées ; mais encore de les *révivifier* , si on peut se servir de cette expression , en

---

(1) Nous tâchons de faire connoître cette Doctrine en parlant des Saignées & des Purgatifs ; mais l'impression de cet Ouvrage tirant à sa fin lorsque nous avons reçu les Livres espagnols , nous sentons que cette partie de notre travail a singulièrement besoin de l'indulgence du Lecteur.

(2) *Voy. Nuev. y rar. Observ. , pag 12, 13 & seq.*

les faisant passer comme en revue devant Solano lui-même qu'il a consulté assidûment sur son travail , & qui y prenoit , en ami , le plus vif intérêt , ainsi qu'on peut en juger par une Epître de sa façon qui se trouve à la tête de l'*Idioma de la Natural.* , & qui est une espcce d'adoption publique que Solano fait de cet Ouvrage.

L'*Idioma* est terminé par un extrait de l'*Origen morbofo* ou du traité des maladies chroniques qui ne pouvoit être mieux placé qu'à la suite du *Lapis Lydos* qui traite des maladies aiguës. C'est ici le premier Ouvrage qui soit sorti de la plume de Solano. *Don Roche* conjecture qu'il s'imprima en 1718 ; il nous apprend en même temps que ce Livre est aujourd'hui si rare , qu'il n'a pu le trouver dans la famille même de l'Auteur ; ce qui lui fait penser que les exemplaires en doivent avoir été vendus , dans le temps , aux Epiciers (1).

Enfin , l'Ouvrage de *De los Rios* nous fait connoître encore les remedes employés par Solano dans la curation des maladies : mais cet article est fort court

---

(1) Nuev. y rar. Observ. pag. 28 , 29.

& on peut dire même presque nul , à l'égard des aiguës ; suite nécessaire de l'extrême confiance que ce Médecin avoit en la nature , & de son aversion pour les *Remedes de boutique* , pour employer ses termes. Il regardoit en effet ces remedes comme une peste pour l'estomac ou pour les digestions auxquelles il croyoit qu'on ne sauroit apporter trop d'attention. *De los Rios* a augmenté cette matiere médicale de quelques-unes de ses formules.

Quant au traitement des maladies chroniques, nous remarquerons seulement que Solano employoit les bains, *baños de tierra* , contre la fièvre hectique. Il faisoit prendre ces bains en plein air, *sub dio* ; on creusoit, à cet effet, des fosses dans une terre inculte ou terrain vierge , qu'on remplissoit d'eau ; le malade y étoit plongé jusqu'au cou & y restoit jusqu'à ce qu'il commençât à trembler ; au sortir du bain , on l'enveloppoit d'un linceul arrosé d'eau rose , & on l'oignoit avec l'onguent décrit par *Zacutus* ; Solano simplifioit même quelquefois cet onguent , & y faisoit entrer la *m<sup>o</sup>reille* [ *yerva mora* ]. Du reste , on ne prenoit jamais un second bain dans la même fosse , &

*des principaux Médecins, &c.* lviij

ce n'étoit que depuis la fin de mai jusqu'à la fin d'octobre, que Solano permettoit l'usage de ce remede.

Nous en avons assez dit pour faire juger de tout le prix de l'*Idioma de la Naturaleza*. Cet Ouvrage, il faut l'avouer, n'est pas écrit avec ordre, mais il ne mérite pas, à beaucoup près, la vive critique que M. Nihell en a faite.

A l'égard de *De los Rios* lui-même qui n'a pas été mieux traité que son Ouvrage, *Don Roche* nous apprend que ce Médecin étoit très-estimé dans sa patrie; & qu'en suivant *Helmontius*, comme le lui reproche M. Nihell, il s'étoit acquis beaucoup plus de réputation que les Sectateurs de *Galien*, d'*Hoffman*, <sup>et autres</sup> &c. On a d'ailleurs de ce Médecin un autre Ouvrage où il célèbre les vertus de l'eau dans les maladies, lequel a été bien reçu du public (1).

*Roche* [Don Juan Luis] connu avantageusement en Espagne par le goût avec lequel il cultive les sciences, est auteur des *Nuevas y raras Observaciones para prognosticar las Crises por el Pulso, sin*

---

(1) *Ibid.* pag. 110.

*alguna dependencia de las señales criticas de los antivos, &c.* Volume in 4<sup>o</sup>. , qui a paru en 1762, avec une dédicace au Roi d'Espagne regnant, & qui annonce une fuite L'illustre *Feyjoè* que les Lettres viennent de perdre [ en septembre 1764 ] a été en quelque sorte le promoteur de cet Ouvrage, comme on le voit par une de ses lettres à l'Auteur, inserée dans ce volume. Appelé par son génie à une espece de mission litteraire en Espagne, ce fameux Bénédictin n'avoit garde de négliger ce qui pouvoit intéresser la Médecine de son pays; le célèbre *M. Torrez* avec qui il étoit en commerce de lettres, lui avoit fait connoître le *Lapis Lydos*; l'importance de ces découvertes l'avoit pénétré, & l'on voit par ses *Cartas eruditas* qu'il eût voulu faire, pour ainsi dire, renaître *Solano* de ses cendres. *Don Roche* est parfaitement entré dans les vues de *Don Feyjoè*; il a ramassé avec soin tout ce qui pouvoit instruire plus particulièrement sur la Doctrine & les Ouvrages de *Solano*, entr'autres quelques observations de ce Médecin qui n'ont pas été connues de *M. Nihell*, sans oublier plusieurs circonstances curieuses sur la vie de ce célèbre Espa-

gnol (1). Tous ces faits intéressans occupent près de la moitié de l'in 4<sup>o</sup>. ; le reste est rempli par une traduction en castillan du livre de M. Nihell , d'après la version latine de M. Noortwik que nous apprenons de *Don Roche* être un des fameux Pra-

---

(1) Solano nâquit, l'an 1685 , à *Montilla* petite Ville à six lieues de *Cordoue*. Il prit ses grades en Médecine à *Grenade*, d'où il passa à *Illora* pour s'y former à la Pratique. Il s'y maria à l'âge de vingt-sept ans : mais bientôt sa réputation s'étant répandue au voisinage jusqu'à *Antequera* , il alla se fixer dans cette dernière Ville avec la commission de Médecin honoraire , place qu'il a occupée jusqu'à sa mort arrivée le 31 mars de l'année 1738 ; il étoit pour lors âgé de 53 ans. Solano eut 15 Enfans dont 7 Garçons ; il laissa à sa mort un Fils aîné , *Christoval Solano* , qui avoit hérité du génie de son Pere & de ses talens en fait de connoissance du Pouls , mais qui ne lui a pas survécu long-temps. Sa Famille à la consolation de les voir revivre l'un & l'autre en la personne du Cadet appelé *Don Pedro Solano de Luque* , qui est aujourd'hui [ année 1759 ] âgée de 33 ans. Il est parlé de quelques observations sur le Pouls de ce jeune Solano, dans l'Ouvrage de *Don Roche* [ *Nuev. y rar. Observ.* , pag. 6 , 7 , 8. ] Ce Pere respectable influa beaucoup sans doute dans le goût de ces deux Enfans pour la Médecine expectative & pour l'art du Pouls ; sans doute il leur avoit raconté plus d'une fois les merveilles de la Nature dans les maladies , & leur avoit fortement inculqué à ce sujet

ticiens de *Venise* (1). Cette traduction est accompagnée de notes critiques au sujet

---

les sages préceptes d'Hippocrate, dont <sup>lui-même</sup> ~~il~~ avoit si souvent reconnu la vérité.

*O mes Fils, gardez-vous de suivre d'autres loix !*

Il restoit encore, en 1759, cinq Enfans de la nombreuse posterité de Solano, & sa Veuve âgée de 64 ans. On conserve dans sa Famille un Manuscrit qu'il avoit fini de rediger peu de tems avant sa mort, & qui a pour titre *Propugnaculum Lydos, insuperabilis Solaniani inventus Demonstratio*. Don Roche conjecture que ce n'est que le *Lapis Lydos* élagué & corrigé sur les conseils de M. Nihell. Solano répond, dans ce Manuscrit, aux objections des Journalistes Espagnols sur quelques points de sa Doctrine, & les réfute par de nouvelles Observations appuyées de nouveaux témoignages. [ Nuev. y rar. Observ., pag. 99 ].

Quant à ce qui concerne la vie littéraire de cet Illustre Espagnol, ce sera, je crois, faire plaisir aux Médecins & aux Gens de Lettres, de leur annoncer que le célèbre M. de Haller est en possession de plusieurs Mémoires là-dessus qui lui ont été envoyés par le Docteur *Capdevilla*, comme on le voit dans une lettre que ce dernier écrit à *Don Roche*. (*ibid.* pag. 156.)

On rapporte de Solano une maxime remarquable ; il disoit qu'il ne savoit point de remède pour ceux qui n'avoient nulle aptitude au tact du Pouls, attendu que cela venoit d'un défaut d'*imaginative*.

(1) C'est faute d'autre indice que nous avons placé ce Médecin en Hollande.

plus



de quelques inexactitudes ou négligences commises par Mr. *Nihell* à l'égard du vrai sens des découvertes de Solano ; sur quoi *Don Roche* apporte une confrontation du texte même, & fait observer qu'il ne pouvoit pas en être autrement de l'ouvrage de M. *Nihell*, cet Anglois n'ayant pas travaillé sur les originaux & ayant resté fort peu de temps à *Antequéra*, où même, pour le dire en passant, l'on trouva, les premiers jours, qu'il ne sçavoit pas tâter le Pouls (1). On lit plusieurs autres faits du même genre, dans cet Ouvrage d'ailleurs écrit d'une manière un peu diffuse.

Mais *Don Roche* ne doit pas être cité seulement comme un *amateur* érudit, il peut l'être encore à titre d'Observateur ; il nous fait part en effet, dans son Ouvrage, de quelques-unes de ses prédictions & nous apprend en même tems que dès l'âge de huit ans, il s'exerçoit à tâter le Pouls à de jeunes enfans malades ou mourans(2).

*Garcia Hernandez* [ *Don Francisco* ],  
Médecin des Doyen & Chapitre de *Tolède*,  
est auteur d'un in 4°. imprimé à *Madrid*

(1) *Nuev. y rar. Observ.*, pag. 101.

(2) *Ibid.* pag. 78.

en 1765, & intitulé *Doctrina Solano-Luque* (1) *aclarada, utilidad de la Sangria, &c. y defensa de los Medicos Españoles, &c.*  
 L'auteur traite de tous ces objets conformément au titre. Son dessein, en composant cet ouvrage, a été de prévenir les erreurs dans lesquelles, selon lui, les jeunes gens pourroient tomber, en prenant trop à la lettre les vives forties de Solano contre les remedes, principalement contre la saignée; but très-louable sans doute, mais que l'Auteur ne paroît pas avoir rempli; en effet après avoir bien raisonné, bien discuté, il prétend s'appuyer de quelques Observations dont plusieurs loin d'infirmes la Doctrine de Solano, militent au contraire pour elle à tel point que, sans y penser, *Don Garcia* y ramene entièrement sa Pratique [voy. à la fin de ce livre].

Le Chapitre de la *défense des Médecins espagnols* qui termine l'ouvrage, se rapporte aux reproches qu'on a fait jusqu'ici aux Médecins de cette nation, d'avoir beaucoup trop négligé leur Solano. *Don Garcia* s'inscrit en faux contre ces reproches (2);

---

(1) L'Auteur écrit par-tout *Solano-Luque*.

(2) Je ne décide pas si ces reproches sont bien ou mal fondés, mais *Don Roche* nous assure que

*des principaux Médecins, &c.* Ixiiij  
il se cite lui-même comme ayant toujours  
praticqué d'après une connoissance parti-  
culiere du Pouls, & appelle en témoignage  
le Docteur *Don Nicolas Manuel Gamo*  
dont il rapporte les lettres. *Don Garcia*  
paroît effectivement fort versé dans la  
science du Pouls ; il en donne des preuves  
convaincantes dans son Ouvrage ; il dit  
avoir sur-tout expérimenté d'après Solano,  
que l'*intermittence* jointe à la *moleste* du  
Pouls, indiquoit un flux d'urines & un  
cours de ventre, ou l'un & l'autre en même  
temps (1). Au reste, ce livre de *Don Garcia*  
est écrit avec clarté & méthode. Outre cet  
ouvrage on a encore du même Auteur deux  
Traités, l'un sur la colique [*del dolor colico*]  
imprimé en 1737, l'autre sur les fièvres ma-  
lignes [*de fiebres malignas*] publié en 1747.

M. *Menuret* [ Jean Joseph ], Docteur  
de la Faculté de *Montpellier* & Médecin  
à *Montélimar*. Parmi les beaux articles

---

c'est avec la plus grande peine qu'il est parvenu à  
se procurer l'*Idioma de la Naturaleza* & le *Lapis*  
*Lydos*, quoiqu'il soit à portée d'*Antequera* ; en un  
mot, que c'est par hazard que ces Livres lui sont  
tombés entre les mains ; car faute de débit en  
Espagne, les exemplaires en furent presque tous  
envoyés aux Indes. *Nuev. y rar. Observ. pag. 19.*

(1) Cap. II Descubrim. pag. 55.

ixiv *Liste des princ. Médecins, &c.*  
de Médecine dont M. M\*\*\*. a enrichi le  
Dictionnaire Encyclopédique, on trouve  
l'article POUls, dont nous regrettons  
bien de ne pouvoir donner ici qu'une an-  
nonce. L'Auteur plein de génie & de dis-  
cernement, en parcourant les divers sys-  
tèmes qu'on connoît sur la Doctrine du  
Pouls, ne se borne pas aux détails les plus  
exacts & les mieux présentés, il sçait en-  
core répandre de l'intérêt & de la clarté,  
jusque sur les objets de cet ordre qui en  
paroissent le moins susceptibles; c'est  
ainsi que les systèmes des *Chinois*, d'*Héro-  
phile*, & de *Galien* sont ici développés  
d'un bout à l'autre avec beaucoup de  
profondeur & de sagacité: mais il faut  
lire sur-tout l'analyse de la méthode  
du célèbre Mr. *Bordeu*, dont on ne  
peut mieux saisir les vrais principes, ni  
mieux apprécier les grands avantages. Eh!  
qui avoit plus de droits que Mr. M\*\*\*. à  
traiter des vérités nouvelles de pratique,  
dont lui-même avoit déjà accru le fond  
de plusieurs Observations intéressantes?

Ajoutez à tous ces Noms, ceux de M. M.  
*A de Haën*, tom. 5 du *rat. med.*, *J. Bar-  
ker*, *Essai sur la conf. de la Méd. anc. &  
mod.* & *N. Traduct. de Lind* sur le scorbut.

*FIN de la Liste.*


ESSAI



ESSAI


SUR

LE POULS.



CHAPITRE PREMIER.

*De la maniere de tâter le Pouls.*

OUR bien connoître le Pouls il ne suffit pas de le tâter, il faut encore se conduire, dans cette opération, d'après quelques regles & quelques notions particulieres. Cette maxime fondamentale est principalement applicable à la nouvelle méthode exposée dans cet ouvrage; les diverses modifications du diamètre de

A

l'artere & de sa surface, constituant, ainsi que nous l'avons déjà annoncé, les vrais caracteres du Pouls, & cela seulement en quelques endroits de cette artere, il suit que pour produire ces caracteres sous les doigts, c'est-à-dire, pour devenir des signes représentatifs de l'affection ou indisposition des organes, ces modifications doivent nécessairement être fixées ou déterminées en grande partie, par une situation locale des doigts, & par les autres regles concernant le mécanisme du tact. Il est donc à propos que nous commençons par nous occuper de cette connoissance d'autant plus importante, qu'elle peut être considérée comme la pierre de touche ou la clé des différens objets qui composent cette méthode.

1<sup>o</sup>. *Il faut*, dit M. de Bordeu dont nous commenterons ici quelques préceptes (1), *il faut en général, pour bien juger de l'état du Pouls, le tâter à plusieurs reprises, lever & replonger alternativement les doigts, du moins par intervalles, crainte que la continuité du battement de l'artere sur les doigts, n'émouffe à la fin le tact. Il faut encore attendre, suivant le précepte de Celse, que le malade se soit remis de l'émotion que peut*

---

(1) Voy. Le dernier Chapitre des *Recherches*.

lui causer la présence du Médecin, & observer qu'il ne parle point durant cette opération.

2°. Il convient de tâter constamment l'un & l'autre Pouls, ou le Pouls de l'un & l'autre poignet; cette précaution est recommandée par la plûpart des auteurs, tant anciens que modernes, & elle est d'autant plus nécessaire, que souvent un Pouls supplée ce que l'autre ne marque pas, & que d'ailleurs la simultanéité des signes sur les deux Pouls, ne peut qu'ajouter infiniment à la certitude du pronostic.

3°. *Le bras de la personne à laquelle on tâte le Pouls, doit être, ainsi que les doigts, plutôt étendu que plié; c'est le moyen de donner à l'artere toute sa liberté: le bras doit encore être appuyé sur toute sa longueur, & sur le bord qui repond au petit doigt; c'est-à-dire, que le bras ou la main doit être dans une situation moyenne, entre la pronation & la supination, inclinant néanmoins plus vers la première, que vers la dernière de ces attitudes (1). Il est encore important*

---

(1) Les Chinois exigent que la main du malade soit dans une entière *supination*, c'est-à-dire, suivant Cleyer, qu'elle pose à plat sur le dos, ou la paume tournée en haut. Voy. *Specim. medic. sinic.* cap. ultim., tract. de *Pulsib. ab Erudit. Europ.* pag. 71.

que l'avant-bras ne soit ni ferré, ni gêné par aucun lien, aucune bande, aucun bouton de manche, &c.

4°. *Le Médecin qui tâte le Pouls, en sentira beaucoup mieux toutes les modifications, en le tâtant avec deux ou trois doigts; Nous le tâtons ordinairement avec quatre, à la maniere des anciens, en les pressant lateralement l'un contre l'autre, & les arrangeant de maniere qu'ils soient paralleles le plus qu'il est possible par leurs extremités. Cette circonstance de tâter le Pouls avec les quatre doigts, doit être une loi inviolable pour ceux qui voudront apprendre à connoître les Pouls non-critiques. J'avoue néanmoins que le petit doigt ne se met pas aisément au niveau des autres en tâtant le Pouls; d'ailleurs, les impressions de l'artere sur ce doigt, peuvent être comptées pour rien, ou à peu près: mais cela ne laisse pas de favoriser la perception des signes ou des caracteres, en ce que la main de l'observateur est mieux assurée, & que l'artere est couverte dans un plus grand espace. Du reste, il faut avoir attention que les quatre doigts soient convenablement joints & ferrés l'un contre l'autre par leurs extremités; de maniere que les intervalles que forment nécessairement entre elles ces extremités, ne soient pas assez grands pour donner lieu à des méprises sur les caracteres. On doit*



en même temps prendre garde de ne point faire trop d'efforts dans ce ferrement du bout des doigts , car cela ne pourroit manquer de porter sur l'artère qui en seroit trop pressée , & par conséquent gênée dans ses mouvemens.

5°. Il est nécessaire de commencer par plonger un peu les doigts & de presser l'artère pour la mieux sentir ; il est vrai qu'il faut livrer ensuite l'artère à elle-même , en réglant néanmoins les pressions sur la plus ou moins grande élévation de l'artère. On trouve quelques-fois des Pouls si forts , si élevés , que les doigts en sont comme repoussés ou soulevés ; il en est au-contraire d'autres , d'une profondeur & d'une petitesse , à avoir besoin qu'on plonge les doigts , en pressant considérablement , pour les sentir : mais toujours faut-il que cette pression n'aille point jusqu'à suffoquer , s'il est permis d'ainsi parler , l'artère à laquelle il faut laisser une certaine liberté , pour en pouvoir tirer les caractères qui y sont empreints. Dans ce cas même d'une profondeur considérable de l'artère , il est un art de presser des doigts , tel que l'artère en soit comme soulevée ou retirée du bas-fond , si on peut le dire , où elle est plongée , sans que cette pression dérange ses battemens , ou altere son diamètre. Tantôt il suffit que les extrémités des doigts ou les dernières phalanges por-

tent légèrement, & un peu verticalement sur l'artere; tantôt c'est toute la partie intérieure des doigts & de la main, avec laquelle on est obligé de ceindre ou d'environner la plus grande partie du poignet, en faisant porter comme à plat le bout des doigts sur l'artere. Dans le premier cas, le pouce de l'observateur peut être laissé libre sur le *Carpe* du malade; dans le second, il est porté ordinairement en dessous, en suivant le contour du poignet, où il favorise & renforce même la pression des doigts sur l'artere.

M. de Bordeu observe, en outre, qu'il est important de ne pas comprimer l'artere, plus avec un doigt, qu'avec l'autre. Cette règle est très-bonne en général, mais il est des cas, comme on le verra dans la suite, où nous sommes obligés d'incliner légèrement la rangée des doigts vers la main du malade, & de varier plus ou moins la pression de l'index. En un mot, il est dans la maniere de tâter le Pouls, une infinité de variétés & de petites finesses, qui sont comme autant de mysteres de manuel qui ne peuvent se rendre, & qu'un jeune Médecin parviendra à saisir en plus ou moins de tems, selon le plus ou le moins d'aptitude & d'application qu'il apportera dans ces recherches.

6°. On se presse souvent trop en tâtant le

*Deux, en  
inclinant  
suspendant  
quelque sorte  
tât des  
autres Doigts.*

*Pouls* ; il faut au moins sentir cinquante pulsations ; ajoutez sur chaque poignet (1). En effet, combien de fois n'arrive-t'il pas (sur-tout à la veille d'une crise), qu'une modification essentielle au pronostic, par exemple l'*Intermittence* ou le *Dicrotus*, ne paroît qu'à la vingtième ou trentième pulsation ? Lorsqu'on considère la nécessité d'une observation exacte du Pouls, l'importance des indications qu'on en tire, il y en a pour trembler de la précipitation & de la legereté avec lesquelles on voit quelques Médecins tâter le Pouls aux malades ; comme s'ils avoient à craindre le reproche d'*impéritie* ou de malhabileté, en insistant sur l'*exploration* du Pouls, ou qu'ils n'aspirassent, dans l'exercice de leur profession, qu'à en imposer au vulgaire, par des airs concertés de facilité & d'habitude qu'ils se donnent auprès des malades (2).

7°. *La position du malade & celle du*

(1) Les Chinois spécifient le nombre de 49.

(2) *Mirandum autem certè est nostros Medicinæ practicos ad agrorum lectos accedentes, præ more tantùm Pulsum contrèctare iam levi brachio, ut vix duosictus expectent, cùm tamen sapè-numerò post decem demùm vibrationes, inæqualitas vel intermissio percipiatur. Freder. Hoffman. Medic. ration. system. tom. III. de ration. Puls. explic. & jud. in morb. rectè ex iisdem formand.*

*Médecin ne sont point indifférentes par rapport au tact du Pouls ; s'ils sont l'un & l'autre dans une situation gênée , certainement le Pouls ou le jugement qu'on en porte, peuvent s'en ressentir. La meilleure position pour un malade auquel on tâte le Pouls , c'est d'être assis ou couché sur le dos , la tête un peu élevée & non sur le côté , sur-tout celui dont on tâte le Pouls. Faute de cette attention , un observateur se trompe inmanquablement , la plûpart du temps ; on fait les efforts musculaires qui sont nécessaires pour rester de bout ou se tenir sur ses pieds , on fait en même-temps combien ces efforts influent sur le mouvement des liqueurs dans le corps humain : le moyen de ne pas porter de jugement faux , en tâtant le Pouls à une personne qui est de bout , sur-tout si cette personne se trouve un peu foible ? Il est encore d'autres états où peuvent se trouver les personnes auxquelles on tâte le Pouls , dont la considération n'est pas à négliger ; ainsi on ne doit pas le tâter de quelque temps à un malade qui vient d'être saigné , comme on ne le tâte pas à ceux qui sont émus de quelque violente passion , ou qui sont dans le froid de la fièvre , &c.*

8°. C'est encore un point capital dans notre méthode , de tâter de la main gauche le Pouls droit du malade , & réciproquement le Pouls gauche de ce dernier , de la  
main

main droite ; en un mot , de maniere que l'*index* de l'observateur soit toujours vers la main de la personne à laquelle on tâte le Puls. Il importe également de bien connoître l'endroit précis de l'artere sur lequel doivent porter les doigts ; cet article est même de la plus grande considération parmi les regles & les préceptes de manuel , qui fondent la connoissance de nos Pouls *organiques*. Il faut donc prendre la base de l'apophyse *Stiloïde* du *Radius* ou le côté de cette base vers le bras , pour le point fixe sur lequel doit poser invariablement l'*index* , & où par conséquent doit commencer la rangée des doigts ; en sorte qu'une fois l'*index* ainsi placé , il ne s'éloigne de ce endroit que de quelques lignes tout au plus , soit antérieurement , soit postérieurement. On peut consulter sur cette position des doigts la *Fig. 1<sup>ere</sup>* , représentant une main qui tâte le Puls (1).

---

(1) Voici ce qu'observent les Auteurs Chinois au sujet de l'endroit du poignet ou de l'artere où , selon eux , on doit tâter le Puls. „ Il y a un os „ qui s'élève à la jointure du bras avec le poi- „ guet , c'est-là qu'il faut tâter le Puls qu'on „ appelle de la porte ou de la jointure : devant „ cette jointure est ce qu'on appelle l'embou- „ chure d'un ponce *Tsun Keon* ( le Carpe ) ; der- „ riere la meme jointure est ce qu'on appelle le

Quant à ce qu'on objectera peut-être que notre maniere de tâter le Pouls n'est praticable, ni pour tous les Médecins, ni dans tous les lieux, en ce qu'elle oblige d'être *ambidextre*, & que d'ailleurs beaucoup de malades se trouvent couchés dans des lits à niche ou dans des alcoves, comme chez la plûpart des grands & des riches; je répons d'abord que la dexterité des deux mains étant une affaire de pratique ou d'habitude, on est toujours assez adroit, lorsqu'on veut en prendre la peine. Quiconque, je le répète, aura occasion de s'exercer journellement dans un hôpital, à coup sûr, s'il n'est absolument inepte, aura dans peu là-dessus tout l'acquis & toute la facilité nécessaires.

En second lieu, il est aisé d'obvier aux inconveniens des alcoves, en disposant soi-même l'attitude du malade, avec l'attention convenable pour ne pas le fatiguer; en se penchant sur le lit, & ployant assez le bras pour tâter le Pouls selon les regles. Mais au fond, que prou-

---

» *Cubitus Tche*; le Carpe est censé *Yang*, le *Cu-*  
 » *bitus Yin* en langage de Médecine. En tâtant le  
 » Pouls à ces trois endroits, il faut de l'attention  
 » & de l'exactitude à bien placer les doigts juste-  
 » ment où il faut, sur le vaisseau. « *Description*  
 » *de la Chine* .. par le Pere Duhalde tom. 3. p. 392.

veroient en rigueur ces objections ? Que notre méthode est un peu pénible dans quelques circonstances qui sont même rares ? A la bonne heure , dès que ce ne peut jamais être que pour les paresseux.

Il convient maintenant d'observer par rapport aux âges , que les recherches sur les *Pouls des organes* , sont comme celles qu'on connoît sur les Pouls des crises , bornées dans cet essai à l'âge moyen entre l'enfance & la vieillesse , c'est-à-dire , à l'âge adulte ou à-peu-près. Les deux points dont il nous paroît qu'on peut partir , pour se fixer sur cet article , sont l'âge de neuf ou dix ans pour les enfans , & celui de soixante ou soixante-cinq pour les vieillards. Nous avons du moins observé que dans ces deux âges , les *caractères* (1) du Pouls dont nous nous occupons , n'étoient ni tout-à-fait indécis ni tout-à-fait perdus. En-deçà de la première époque & au-delà de la seconde , le Pouls ne sauroit être soumis à nos recherches ; les *anomalies* qu'on remarque sur le Pouls des enfans & sur celui des vieillards , *anomalies* qui sont particulieres à ces deux âges , les excluent nécessairement des objets de ce genre qui ne

---

(1) Voyez au Chap. III. ce que nous entendons par *Caractères* du Pouls.

peuvent être saisis ou représentés déci-  
dément aux sens, que sous un caractère  
d'invariabilité & de consistance qui ne se  
trouve gueres que dans l'âge adulte, ou  
dans l'espace des années dont nous avons  
assigné les deux termes. Du reste, le na-  
turel, l'habitude & autres circonstances  
influent beaucoup sur le développement  
de ces caractères du Pouls chez les en-  
fants, & sur leur abolition chez les  
vieillards.

Nous ajouterons à titre de remarques  
générales, qu'avant d'en venir à l'obser-  
vation du Pouls sur les malades dans les  
hospitiaux, & à aucune recherche particu-  
lière sur les Pouls *organiques*, il convient  
d'abord & préliminairement de s'exercer  
pendant quelques mois sur le Pouls des  
personnes bien portantes, & de se rendre  
familier la connoissance de ces modifi-  
cations.

Dans les maladies, c'est un grand  
avantage pour le Médecin que de bien  
connoître le Pouls naturel de la personne  
qu'on traite; les anciens paroissent très-  
occupés avec raison de cette remarque  
dans leurs ouvrages.

Il faut, autant qu'on le peut, ne pas  
discontinuer l'exercice du tact; on se  
rouille facilement pour peu qu'on se né-  
glige sur cet article, quoique néanmoins  
il faille très-peu de tems pour se remettre,



On doit aussi prendre garde de ne pratiquer aucun art , de ne s'occuper à rien qui puisse rendre le bout des doigts calleux,

Enfin , il est encore bon d'observer que les dispositions où se trouve la peau dans certains momens , & qui varient suivant les dispositions même du corps , le changement des vents & la nature des saisons , que ces circonstances , dis-je , peuvent influer notablement sur la sensation du tact ; j'ai du moins éprouvé qu'on avoit le tact pour ainsi dire engourdi ou *obtus* dans certains jours , même dans certains instans , en comparaison de la finesse ou délicatesse de ce tact dans des tems différens.

---

## CHAPITRE II.

### *Idees générales sur les causes des différens Pouls.*

S'IL faut raisonner sur les causes avant d'en venir aux faits , quelques anciens ont prétendu & c'est encore l'opinion de quelques modernes , que chaque organe dans l'animal pouvoit être considéré comme un être distinct qui a sa vie , son sentiment , ses *désirs* (1), son goût particu-

---

(1) Voyez encore dans Baillet lib. de Calcul.

lier, son département, ainsi que l'observation le démontre en quelque sorte de la matrice & de l'estomac. L'activité des parties, ajoutent ces Médecins, ou les *facultés* propres aux divers organes, dépendent d'un principe inhérent à leur essence, & qui les anime sous des rapports subordonnés à leurs usages, à leur situation dans les différentes régions du corps, à la plus ou moins grande quantité de nerfs, d'arteres & de veines qui entrent dans leur construction, à la plus ou moins forte consistance du corps mûqueux qui en forme la contexture. Enfin, l'ensemble, le concours de toutes ces vies particulières ou *facultés* organiques, excitées périodiquement & successivement par ce même principe, établit, selon eux, le cercle d'actions ou de phénomènes qui constituent ce qu'on appelle la vie en général [1].

Sans vouloir apprécier ces idées philosophiques sur le jeu de l'œconomie animale, il est certain qu'elles présentent des dogmes généraux très-lumineux, très-propres à nous conduire avec le lecteur dans l'interprétation des phénomènes relatifs à la doctrine du Pouls, & dont la

---

(1) Voyez ce que nous en disons dans l'Encyclopedie à l'article *Sensibilité*.

chaîne peut s'étendre aux autres parties de l'œconomie animale, qui entrent nécessairement dans la discussion des différens points de cette doctrine.

Premièrement, il en résulte que chacune de ces actions organiques individuelles, doit modifier d'une manière particulière la circulation; c'est-à-dire, avoir une marque, un caractère propre & distinct attaché à son influx (de quelque manière que cet influx ait lieu), sur le mouvement du cœur ou des artères; ou en d'autres termes, que le Pouls, indépendamment des modes généraux ou battemens ordinaires qu'on croit se rapporter principalement à l'action du cœur, doit être empreint de certains autres modes, relatifs à ces actions ou fonctions organiques, indiquées, caractérisées même par ces modes particuliers. C'est sans doute, eû égard à cette individualité d'action ou de vie de la part de chaque organe, que Galien observe „ que l'affection d'une partie peut y exciter des variations dans le mouvement des artères, sans qu'il soit besoin que le cœur participe à cette affection “ *in parte aliqua, licet affectionem cor non sentiat, arteriarum motus variare posse, [1]* & que

(1) Lib. IV. de prasag. ex Puls.

d'autres , comme Struthius , ont avancé que les différentes parties de notre corps étoient également capables , chacune à part soi , d'altérer les mouvemens ou les modifications ordinaires du Pouls (1).

En second lieu , la plus ou moins grande sensibilité ou activité de chaque organe , tant à raison de sa faculté propre & inhérente , que de sa structure , devra encore influer dans les impressions de cet organe sur le Pouls. On a là-dessus le témoignage des anciens , entre autres d'Actuarius qui assure que „ les parties „ du corps douées d'une plus grande sen- „ sibilité , changent ou modifient le Pouls „ en conséquence du sentiment de la „ douleur qu'elles éprouvent , & que „ celles qui sont moins sensibles , le mo- „ difient relativement à l'affection seule „ dont elles sont atteintes „ *Partes magis sensatæ , Pulsus ob dolorem commutant , quæ verò minus habent sensûs , præ solius affectûs ratione Pulsus variant* (2). En quoi , pour le remarquer en passant , Actuarius paroît distinguer deux sortes d'affection , l'une qui se rapporte plus directement à la sensibilité ou à ce principe actif qui

(1) *De arte sphygmica* pag. 231.

(2) *Lib. III. de method. med. cap. IX. de Puls. exam.*

constitue la vie de l'organe, & l'autre que j'appellerois volontiers *passive* ( en égard à la première & à la modification qu'elle jette dans le Pouls ) laquelle intéresse davantage le physique de sa construction ou la matière de son tissu organique. Ainsi donc, le Pouls sera, toutes choses égales, plus vif, plus dur dans les affections des nerfs, des tendons, des aponévroses, des organes pourvus de beaucoup de filets nerveux ou presque tout nerveux, ou d'un tissu plus serré, plus compacte, &c. ; il sera mou au contraire ou moins dur & en quelque sorte lâche, si la maladie a son siège dans des parties molles ou peu fournies de nerfs, dans celles qui sont d'un tissu rare, spongieux, dans le tissu cellulaire proprement dit. Toutes ces choses se retrouvent, à chaque instant, dans les ouvrages de Galien & des autres écrivains qui l'ont copié ou se sont copiés entr'eux, & il paroît qu'elles ne sont point démenties par l'observation.

Troisièmement, la vie en général étant fondée sur une période de vies particulières ou d'actions organiques, sans cesse remontées par le principe qui les anime & sans cesse contrebalancées entr'elles, ce sont encore autant de corollaires qui en découlent naturellement ; 1°. que la santé est le résultat du bon ordre ou de

l'accord entre ces actions ou ces vies, & que l'harmonie heureuse des fonctions qui s'en suit, doit faire sur la circulation & conséquemment sur le Pouls des impressions marquées, en un mot, qu'il existe un Pouls *de la santé*; 2°. que la plupart des actions organiques ne pouvant avoir lieu, dans l'état sain, que l'une après l'autre & l'une aux dépens de l'autre, & chacune ayant son heure & son temps marqué, il est évident que le Pouls doit éprouver une succession continuelle de variations, telle que le comporte ce flux d'actions séparées & distinctes. Cette théorie tire même beaucoup de vraisemblance de l'état de la circulation durant le sommeil; on observe pour lors très-manifestement sur le Pouls le caractère affecté à l'action des organes vitaux; caractère ordinairement très-prononcé, très-distinct, comme s'il étoit renforcé de toutes les modifications propres aux autres fonctions qui *ferient*, s'il eût permis d'ainsi parler, durant le sommeil, car „ dans le sommeil le sang est „ porté vers l'intérieur „ (1); 3°. que les divers organes formant naturellement autant de centres ou de sources communes d'activité ou de mouvement, des cavités ou régions principales du corps qui les


---

(1) Hippocr. lib. VI. de morb. vulg.

renferment, chacun de ces centres aura vraisemblablement à soi une marque reconnoissable sur le Pouls, & qu'ainsi tout organe en action, ne pourra que fournir quelque signe de son rapport avec la cavité ou la région dans laquelle il se trouve situé; ou autrement, que les impressions caractéristiques de cet organe sur le Pouls, devront retenir quelque chose de la modification générique affectée au système entier des organes contenus dans cette région ou cavité; 4°. enfin, que l'équilibre ou le contrebalancement entre les actions organiques, venant à être rompu par l'affection d'un ou de plusieurs organes qui en conséquence prennent sensiblement plus sur l'action ou activité des autres, (ce qui constitue *la maladie*) un pareil état ne pourra que répandre des altérations sensibles dans le Pouls; de même que l'époque de cette maladie qui résulte des efforts employés par la nature pour rétablir cet ordre ou cet équilibre, & qu'on appelle *la crise*. Or, ces altérations, leurs modes, leur intensité seront en raison du génie de la maladie & de ses différens temps, & en raison de la nature & autres circonstances des organes affectés.

Telles sont en général, les idées qu'on peut se former sur les causes dont dépendent les divers caractères ou les di-

verses modifications du Pouls. Passons maintenant des raisonnemens aux faits; l'exposé de ceux-ci indiquera tout naturellement l'application des premiers; ils s'éclairciront les uns par les autres, & c'est peut-être dans un ouvrage de la nature de celui-ci, la seule excuse d'une théorie.



### CHAPITRE III.

*Du Pouls organique ou des organes, & du caractère propre ou essentiel du Pouls.*

**J'**APPELLE *Pouls organique*, *Pouls des organes*, en général celui qui, suivant la définition énoncée dans le titre même, se rapporte à une affection quelconque d'un organe, ou plutôt celui qui désigne & manifeste aux sens cette affection, soit qu'elle aille jusqu'à l'incommodité ou à la maladie particulière de l'organe, soit qu'elle consiste uniquement en une disposition prochaine à la maladie, ou même qu'elle se borne à une simple augmentation de ressort, de vie ou d'action dans cet organe, indépendamment de toute idée, de tout sentiment de lésion ou de maladie; en un mot, j'entends



par *Pouls organique* proprement dit, celui qui résulte d'une altération dans l'état naturel d'un organe principal, considéré sous tous les rapports d'activité ou d'organisation qu'il peut avoir dans le corps vivant.

Lorsque ce Pouls est un effet d'une affection malade actuelle, ou d'une disposition prochaine à la maladie, je le nomme Pouls *symptomatique*, *non-critique* ou *acritique*; je l'appelle au contraire Pouls *critique*, lorsqu'il résulte d'une augmentation considérable ou d'un tumulte de forces organiques qui en conséquence de la maladie, conspirent dans un ou plusieurs viscères pour en opérer la délivrance & terminer en même temps la maladie; enfin, si l'affection qui le produit, ne fait qu'intéresser légèrement & momentanément le ton ou la *faculté* de l'organe, ou son action, sans nul vice d'ailleurs ou nulle impression morbifique, je lui conserve la première & simple dénomination d'*organique*.

Tous ces Pouls, en ce qu'ils ont d'essentiel en eux-mêmes, comme effets représentatifs des affections des différens organes, sont fondés sur autant d'impressions variées, que la surface de cette portion de l'artère, sur laquelle on appuie le bout des doigts en tâtant le Pouls, ou autrement l'*espace pulsant* de l'artère,

fait tantôt sous l'un, tantôt sous plusieurs de ces doigts, tantôt même dans l'intervalles des extrémités de ces doigts : or, ces impressions consistent principalement, soit en *éminences* ou *petites ondes* plus ou moins légères, plus ou moins figurées dans quelque endroit de cet espace pulsant, ou en un soulèvement plus ou moins marqué, plus ou moins circonscrit de cet espace, soit en quelques autres modifications de cette partie de l'artere, telles, par exemple, que des especes d'*applatissément*, de *resserrement* ou diminution de diamètre, des sortes d'*intersection*, de *brisement* ou apparences de brisement de la colonne du sang dans quelque portion de ce trajet de l'artere.

C'est-là ce qu'on peut appeller véritablement les *caractères propres* ou les modifications caractéristiques, *radicales*, *essentielles* des Pouls, dont il semble que la nature ait voulu désigner exprèsément chaque individu organique dans le cercle des phénomènes de l'économie animale, comme elle a affecté aux plantes des caractères qui en marquent les divers genres & les especes individuelles. Lors donc qu'il arrive d'observer ou de saisir sur le Puls quelque-une de ces modifications, elle doit exprimer au tact, comme elle l'exprime aux yeux ou à la vue dans les figures qui sont ici dessinées, un ligne

propre à l'impression de tel ou de tel organe sur la circulation ou sur les mouvemens du sang.

Vraies bases ou vrais élémens constitutifs & spécifiques des différens Pouls, ces caractères doivent sans doute varier dans leur forme ou leur figure, selon la nature de chaque organe & les autres circonstances qui lui sont particulières; cependant, ils ne laissent pas de se rapporter entr'eux par quelques propriétés générales.

Premièrement, immuable dans son essence (1), chaque individu de ces caractères persiste ordinairement dans sa forme mécanique, spécifique, en sorte qu'il est presque toujours semblable à lui-même dans les trois états d'*organique*, de *non-critique* & de *critique*; s'il fait remarquer là-dessus quelque variété, pour l'ordinaire, ce n'est qu'en ce qu'il se trouve plus ou moins nettement, ou plus ou moins fortement exprimé dans un état que dans l'autre.

Secondement, à cette permanence de

---

[1] Ceci doit être pris avec les restrictions convenables, en faisant abstraction de l'état *convulsif* & autres accidens du Pouls, qui dépendent d'une espèce de bouleversement dans les fonctions, ou de toute autre affection organique extraordinaire.

forme ou de figure dans le caractère *organique*, se joint une autre particularité non moins remarquable, & qui en est également un phénomène essentiel, savoir, celle d'être en foi un signe abstrait, une exception par rapport aux autres modifications connues; d'où il est clair que la *dureté*, la *mollesse*, la *force*, la *foiblesse*, la *petitesse*, la *vitesse*, la *lenteur*, la *concentration*, l'*élévation* du Pouls ou de l'artere, & autres relations de cette espece, ne fauroient être à l'égard du caractère *organique* essentiellement considéré, que comme autant d'*accidens* ou d'*accessoires*, dont on pourroit absolument se débarasser dans la perception du caractère essentiel, & qui doivent composer un second ordre de signes.

Par la même raison, les impressions que les tempéramens peuvent faire sur le Pouls, doivent encore rentrer dans la classe des *accidens* dont nous venons de parler, qui ne fournissent rien de constitutif aux caracteres essentiels des Pouls de ce genre. Lors, par exemple, que sur le Pouls d'un mélancholique, je parviens à reconnoître lequel des deux organes, le foie ou la rate, est affecté, j'ai-là d'abord la notion majeure, la découverte précieuse, la chose qui se peint, & cela me suffit absolument; le mode relatif au tempérament ou à l'affection mélancholique,

mélancholique, ne devient alors pour moi qu'une circonstance éloignée ou secondaire, de laquelle pourtant je ne laisserai pas de me prévaloir, pour plus grande sûreté, & par des raisons qui seront déduites dans le chapitre suivant.

Ce n'est pas néanmoins qu'on ne puisse soutenir dans notre méthode, que certains tempéramens ont un Pouls à eux qui les spécifie en quelque sorte, ou les fait reconnoître dans l'*exploration*; il est certain, & l'observation journalière le démontre, que les mélancholiques, les personnes aïeés à s'affecter, ~~que la plus légère passion frappe de spasmes~~, ont un Pouls *dur, tendu*, & qui tient plus ou moins du caractère propre aux affections de la région épigastrique, ce centre remarquable par son extrême sensibilité qui en fait comme un miroir animé de nos passions; en quoi se trouveroit, en quelque sorte réalisée la prétention de Galien, attribuée également à Hippocrate, de connoître par le Pouls les mœurs ou le naturel des personnes *animi mores*; mais alors, il est tout simple que ces sortes de Pouls se rapportent à quelque'une des classes générales des Pouls *organiques*, comme ils se rapportent, dans l'exemple allegué, aux Pouls de l'*Epigastre* considéré dans l'ensemble des organes qu'il renferme; d'autant mieux que les tem-

péramens ne font fondés que sur le plus ou le moins de ressort d'action ou de sensibilité qu'ont certains organes. C'est d'après ces principes qu'on doit encore interpréter la différence observée entre les Pouls des deux sexes (1).

Troisièmement enfin, le dernier trait au caractère organique & en même-temps un des plus distinctifs, c'est de pouvoir être réellement peint aux yeux comme au tact, sous une figure fixe & déterminée pour chaque individu ; au lieu qu'à l'égard des modifications accessoires, elles ne sauroient être représentées aux sens que par une espece de commémoraison, quoique d'ailleurs également appréhensibles par le tact.


Telle est donc, en résumant, la nature des caractères essentiels, & si on peut le dire, *hypostatiques* des Pouls des organes, qu'en eux réside le signe positif &

(1) Il est reconnu qu'on trouve en général sur les Pouls des hommes, plus de *consistance* ou de *teneur* & plus de *décision*, & en même temps moins de *vivacité*, que dans le Pouls des personnes du sexe : mais encore une fois, toutes ces différences relatives paroissent subordonnées à la façon d'être des organes, (ou spécialement à certains organes) sans toucher aux caractères essentiels ou *organiques* du Pouls, qui sont les mêmes & sur l'homme & sur la femme. Voyez l'ouvrage des *Recherches*.

invariable, le type affecté à l'action ou à la *passion* de chaque individu organique, qu'eux seuls en marquent & en spécifient l'être dans le systême des puissances ou activités qui, chez l'animal, constituent le fond de la vie, & en ordonnent l'appareil dans toutes les circonstances.

Nous devons, cependant, ajouter que bien que ce caractère, tel que nous le représentons ainsi dépouillé de tout accessoire, de tout ce qui n'est pas lui essentiellement, pût suffire à la certitude du diagnostic, par rapport à l'affection d'un ou de plusieurs organes en particulier, il ne faut pas croire que ce soit un signe tellement absolu qu'il doive être exclusif à l'égard des modifications accidentelles; tout au-contre la plupart de ces modifications tiennent si intimement au fond du caractère *organique*, qu'il est difficile au tact de les meconnoître, pour peu qu'on insiste, & imprudent même d'en négliger la *perception*. Il est d'ailleurs telle de ces modifications si importante en elle-même au prognostic dans les maladies, qu'elle le fournit presque en entier. Ceci va être éclairci par des recherches ultérieures, sur-tout ce qui regarde les modifications accidentelles du Pouls & leurs différentes especes. On peut en attendant, présumer la nécessité qu'il y a à combiner le *caractère* avec les *accidens*, de maniere

que de cette combinaison il résulte un mode collectif, indivisible & absolu, qui constitue le *Pouls des organes*.



## CHAPITRE IV.

*Des modifications accidentelles ou accessoires des Pouls des organes.*

**L**ES notions plus générales qu'on peut acquérir sur les modifications accidentelles du Pouls, se réduisent à celles-ci.

Il est des modifications qu'on peut regarder comme subsidiaires au caractère *organique*, attendu leur grande connexité avec ce dernier, & qui, dans le traitement des maladies, doivent être prises collectivement avec lui. Les modifications de cette première espèce se rapportent principalement à la structure des organes ou au physique de leur organisation, lequel influe d'ailleurs beaucoup, comme on fait, sur leur sensibilité (1); ainsi la *dureté* va avec le Pouls *stomachal*, avec l'*hépathique*; la *molle* avec le *pectoral*, l'*inciduus*, &c.

Après celles-ci on peut en désigner

---

(1) Voyez le chap. 2.



quelques autres de moins particulieres, qui sont plus hors des individualités organiques; c'est-à-dire, plus indépendantes de ces individualités, étant relatives à une cavité ou région entiere, ou au systême formé de l'ensemble de quelques organes qui occupent une cavité ou région; telles sont, par exemple, celles qui établissent la division du Pouls en *supérieur* & en *inférieur*, & qui pourroient encore servir à spécifier les divers tempéramens (1).

Toutes ces modifications de l'une & de l'autre classe, sont circonscrites à des diagnostics particuliers dans l'état *physiologique*, comme dans le *pathologique*, & elles sont plus ou moins reconnoissables ou plus ou moins distinctement marquées, selon qu'elles concourent dans un Pouls en nombre plus ou moins grand, ou qu'un Pouls se trouve plus ou moins *composé*.

Il est enfin des modifications d'un troisieme ordre, qui dépendent d'une cause plus générale ou plus étendue, & qu'on peut même regarder comme une expression violente du systême organique participant en entier à une affection particulière; ces dernieres modifications sont absolument bornées à la *Pathologie*, c'est-à-

---

(1) Voyez le précédent chap.

dire, à l'état de maladie dont elles marquent les deux grandes époques ou les deux phases principales, la *crudité* & la *coction*. D'ordinaire ces modifications se font remarquer séparément ou successivement, & <sup>à</sup> des intervalles plus ou moins longs l'une de l'autre ; quelquefois aussi il arrive qu'elles se rencontrent ou se combinent ensemble sur le même Pouls, & forment cette modification *mixte* désignée dans l'ouvrage des *Recherches*, sous le titre de Pouls *compliqué* (1).

+ dans

C'est sur ces deux modifications opposées, toujours observables dans les maladies livrées à la nature, ou dont la marche est régulière, qu'est fondée la fameuse division des Pouls en *non-critiques* & en *critiques*, division si bien sentie & si bien notée par l'auteur des *Recherches*.

Mais, en fournissant ainsi les diagnostics & les pronostics généraux les plus importants qu'il puisse y avoir dans le traitement des maladies, on sent que ces deux sortes de modifications doivent naturellement influencer sur les accessoires des

---

(1) V. le 24 chap. des *Recherches*. Le Pouls *convulsif* sembleroit devoir encore être classé avec ceux-ci, mais cette espèce de modification étant négative dans cette doctrine des signes organiques, il seroit inutile d'en parler.

deux premières classes, & sur les caractères essentiels eux-mêmes, les unes en les obscurcissant, les rappetissant ou les altérant d'une manière quelconque, les autres au contraire, en les décidant ou les développant de plus en plus; le tout en un mot, selon les loix du contraste qui résulte de la nature de chacune de ces modifications en particulier, & du point où se trouve actuellement dans ses progrès, la cause universelle qui les produit.

Cependant, cette alteration n'est jamais pour l'ordinaire, assez considérable à l'égard du caractère *organique*, pour déroger au dogme établi au sujet de la permanence ou intégrité de forme dans ce caractère, lequel, encore une fois, est fort toujours plus ou moins au milieu de ces dernières modifications.

L'importance des deux *accidens* ou modifications extraordinaires dont il sagit, leur influence dans la conduite d'une maladie, exigent sans doute que nous nous étendions sur leur nature, leur marche & autres particularités qui ne peuvent être ni trop connues, ni trop étudiées: mais sachons auparavant ce qu'on doit entendre par Pouls de *la santé*.





## CHAPITRE V.

*Du Pouls de la santé & du Pouls  
organique proprement dit.*

CE Pouls designé par l'auteur des *Recherches* sous le titre de *Pouls naturel & parfait des adultes*, est selon le même auteur, égal, ses pulsations se ressemblent parfaitement, elles sont à des distances parfaitement égales, il est mollet, souple, libre, point fréquent, point lent, vigoureux sans paroître faire aucune sorte d'effort. Cette définition est exacte sans doute suivant la doctrine des *Pouls critiques*, dont les modifications consistent pour la plupart, en de simples variétés dans les mouvemens, la résistance ou la consistance apparente de l'artere, que nous avons qualifié<sup>es</sup> d'*accidens*: mais par les raisons déjà établies, on doit juger que ces modes ne peuvent suffire, dans l'histoire de nos *Pouls organiques*, à la fixation du caractère propre au *Pouls naturel* ou de la santé. Un pareil Pouls tel qu'on nous le dépeint, comporte plus que tout autre la négation ou l'absence de toutes les impressions particulieres & irrégulieres que la surface de l'artere fait sur

sur les doigts dans les *Pouls des organes*. Or, une telle absence qui, dans la méthode de M. de Bordeu, seroit le signe positif de la santé parfaite ou absolue, n'est point admissible dans la nôtre, ou du moins pourroit passer pour un phénomène.

C'est envain qu'on voudroit nous objecter que dans l'état de santé parfaite, l'habitude de l'influx périodique des organes sur la circulation, doit avoir plié le Pouls à ces modifications particulières, de sorte qu'elles n'y soient plus sensibles chez les adultes; d'abord, on fait très-bien, & c'est un axiome vulgaire en Médecine, qu'une pareille perfection de santé n'existe tout au plus que dans le système *des possibles*; *notre vie est un tissu d'incommodités*, nos tempéramens même ne sont qu'un état d'indisposition habituelle, une sorte d'existence malade que l'art de l'éducation & une multitude de circonstances ont gravée, pour ainsi dire, dans nos organes; comment cela ne seroit-il pas sensible dans le système soit général, soit particulier des actions organiques? Nous avons vû d'ailleurs, que la vie ne se soutient ou n'est marquée que par la marche constante des fonctions qui se succèdent les unes aux autres, & dont les impressions individuelles sur le Pouls ne durent jamais assez, dans l'état

naturel, pour ne pas s'effacer par les alternatives. On doit encore se rappeler tout ce que nous avons dit des modifications du Pouls durant le sommeil. Toutes ces raisons qui se développeront de plus en plus en le fortifiant des faits que nous avons à rapporter, réduisent, comme on voit, les modifications données au Pouls de la santé par l'auteur des *Recherches*, à la qualité de modes subsidiaires avec tous les autres accidens dont nous avons déjà parlé.

Quel sera donc pour nous le Pouls de la santé ? Celui où se remarque la plus grande approximation de cette absence de caractères organiques, ou plutôt la plus grande simplification, l'expression la plus douce & la plus uniforme de ces caractères, jointes aux *accidens* ou modes détaillés ; en sorte qu'il y a lieu d'inférer, qu'il n'est point de Pouls naturel ou de Pouls de santé qui ne soit chargé de quelque un de ces caractères. C'est en ce sens qu'on peut dire que tout Pouls est véritablement Pouls *organique*. Lorsqu'on observe avec attention, on trouve en effet que l'homme ne sauroit être surpris dans un état d'harmonie ou de paix parfaite entre tous les organes, qu'il y en a toujours quelque un qui domine sensiblement sur les autres, ou du moins dont l'impression sur le Pouls se fait plus fréquemment ou

plus constamment remarquer, en fuma-geant en quelque façon tous les autres caractères ; ainsi, par exemple, l'observation pourroit bien nous donner un jour la connoissance des variétés successives des modifications du Pouls dans la marche des différentes sécrétions.

Mais veut-on avoir une idée plus distincte du Pouls de la santé ? Il n'y a qu'à se peindre le Pouls *organique proprement dit*, dont il ne diffère que par de très-légères nuances, le Pouls de la santé n'étant lui-même qu'un vrai Pouls *organique*.

*Du Pouls organique proprement dit.*

Le Pouls *organique proprement dit*, c'est-à-dire le Pouls des incommodités ou légères affections des organes, est celui qui, comme le Pouls de la santé, présente constamment les caractères essentiels avec les seules modifications naturelles ou subsidiaires, & qui, comme lui, est sans fièvre & sans *irritation* du moins bien marquée. Dans le Pouls de la santé, ces caractères & ces modifications sont ordinairement simples, légères, *fluxiles* ; Dans le Pouls *organique proprement dit*, ces caractères ne sont pas toujours seuls, ils ont en général plus de teneur, plus d'expression, & perseverent aussi plus long-temps, quoique très-souvent avec une foiblesse intercalaire, in-

dice certain d'une prochaine cessation du mal-être ou de l'incommodité organique. Toutes ces circonstances en rendent la perception beaucoup plus aisée que celle du Pouls de la santé ; en récompense, celui-ci est *plus doux, plus souple & laisse appercevoir plus de liberté.*

Pour peu qu'un organe agisse avec peine, le Pouls de la santé risque de se convertir tout-à-fait en Pouls *organique proprement dit* ; de même ce dernier, sous une affection un peu durable ( il faut en excepter les cas d'habitudes ou *idiosyncrasies* des organes ) se transforme avec ~~la même~~ *moins de* facilité en Pouls *symptomatique* ou *non-critique*. Le Pouls *organique proprement dit* est donc comme l'anneau qui tient au Pouls de la santé & au *non-critique*, c'est-à-dire, celui qui les lie l'un à l'autre dans la chaîne des *Pouls des organes*. Voilà qui paroît éclaircir suffisamment ce qu'on doit entendre par *Pouls de la santé & Pouls organique proprement dit*, & la différence qu'il peut y avoir entre ces deux especes de Pouls.

Dans certains momens où le Pouls se trouve aussi parfaitement calme, aussi parfaitement *sain* qu'on puisse le concevoir d'après les idées relatives qu'on a sur ces qualités du Pouls, en un mot, chez des sujets les mieux constitués & les mieux portans, j'ai observé plusieurs



fois que la boisson d'un verre d'eau ou de pitane ordinaire troubloit soudainement ce calme ou cette sérénité, s'il est permis d'ainsi parler, du Pouls, & lui imprimoit le caractère particulier, quoique momentané du *stomachal*, ou même encore celui de l'*intestinal* (1), lorsque cette boisson venoit à occasionner quelque détente dans le bas-ventre ou quelque mouvement d'entrailles; ce phénomène m'a paru beaucoup plus sensible ou plus aisé à observer sur les Pouls des convalescens.

Dans l'état de la plus légère indisposition, le Pouls offre également de ces impressions caractéristiques qui se rapportent à la foiblesse ou au mal-être de quelque organe, & il ne peut alors arriver de changement, que ce changement ne soit comme écrit sur le Pouls. Il en est de même dans la marche de la plupart des maladies. Un observateur un peu appliqué a souvent de ces plaisirs qui Pétonnent & le flattent en même temps; son tact exquis est pour lui une nouvelle sorte de vûe avec laquelle il semble pénétrer les ressorts les plus cachés de nous-mêmes, & en reconnoître les diverses dispositions; & ce qui n'est point

---

(1) Voyez ci-après la description de ces Pouls.

équivoque, l'aveu de la personne indisposée est presque toujours conforme à ce qu'il sent, à ce qu'il lit sur le Pouls.

Il est encore à présumer d'après tous ces faits, qu'en irritant à dessein, si l'expérience pouvoit se faire sans danger, qu'en irritant, dis-je, légèrement un organe, le caractère propre à cet organe ne manqueroit pas de se produire tout de suite sur le Pouls, & qu'il y persévéreroit au moins tout le temps de l'irritation.

On peut juger maintenant par tout ce que nous avons dit jusqu'ici du caractère vrai & *intrinsèque* du Pouls des organes, du cas qu'on doit faire du système d'Hérophile qui prétend soumettre les rythmes du Pouls aux règles de la musique, & des autres systèmes analogues avancés par quelques modernes (1).

Enfin, on peut en conclure de l'estime dûe à ces *sphygmometres* & à toutes ces autres petites curiosités physiques, dont les mécaniciens ont amusé pendant si long-temps la médecine rationnelle, & dont il n'a pas tenu à eux d'embarasser encore la Médecine pratique.

---

(1) Voyez entr'autres, *la Nouvelle Méthode pour apprendre à connoître le Pouls de l'homme par les notes de Musique*, par M. N. Marquet. . . à Nancy, édit. 1747.

## CHAPITRE VI.

*De la modification accidentelle non-critique ou du Pouls d'irritation.*

**L**A modification accidentelle *non-critique*, est cette modification générale qui accompagne le premier tems ou le tems de crudité dans les maladies, & qui se manifeste par un état de *dureté*, de *gêne* & de *trouble ou de spasme dans l'artere*; nous l'appellerons avec M. de Bordeu *Pouls d'irritation*. Ce Pouls, suivant cet Auteur, est *serre*, *fréquent*, *concentré*, *assez dur*, il ressemble beaucoup au Pouls *convulsif* des anciens; nous ajouterons qu'il est encore marqué assez ordinairement, par une forte de *plenitude* ou de *plein* dans l'artere, qu'il est souvent *mêlé de fréquence*, & quelquefois aussi *sans fréquence* & même un peu *lent*; tantôt *élevé*, *brusque*, tantôt *profond* ou *concentré*. Dans tous les Pouls d'irritation que nous avons eû occasion d'observer, nous avons constamment reconnu la *force* & l'*élévation* (quoiqu'avec un *resserrement spasmodique*) dans les uns, & la *profondeur* ou la *concentration* dans les autres; différence qui peut

dépendre non-seulement de la plus ou moins grande sensibilité des organes & de leur situation dans telle ou telle cavité du corps, mais encore du degré de leur affection. Voilà pourquoi le Pouls d'*irritation* dans une affection abdominale considérable, est quelquefois plus fort, plus élevé dans la plus grande partie de l'*espace pulsant* qu'un Pouls *supérieur*. (1).

D'après ces remarques, nous nous croyons autorisés à établir deux espèces de Pouls d'*irritation*; la première sera le Pouls d'*irritation fort & élevé*; la seconde le Pouls d'*irritation concentré & profond*. Chacun de ces Pouls peut encore être plus ou moins *fréquent*, plus ou moins *lent* & plus ou moins *dur*, & comprendre plusieurs intermédiaires dans l'intervalle d'une division à l'autre, ainsi que l'a très-bien conjecturé l'auteur des *Recherches*.

Le Pouls d'*irritation* s'observe presque toujours au commencement des maladies aiguës; il est comme le signal des premières saillies de l'effort, qui sont alors d'autant plus sensibles aux organes, qu'ils n'y sont point encore accoutumés, & que le corps a encore à lui toute la provision

---

(1) Voyez ce qu'on entend par Pouls *supérieur*, au commencement des *Recherches*.

de forces. Ce Pouls disparoît ou se modere quelquefois par l'action des remedes, ou par quelque mouvement spontane de la nature, mais il revient d'ordinaire par intervalles, tant que cette nature ne s'est pas bien décidée ou que la maladie n'est pas jugée parfaitement. Il y a là-dessus beaucoup d'irrégularités. Dans l'épidémie qui a regné à Montpellier & aux environs durant l'automne de l'année 1762, & qui étoit de l'espece des fièvres *catharales* avec un fond de spâsme, j'ai observé de ces irrégularités ou alternatives d'apparition & de disparition du Pouls d'*irritation*, plusieurs fois dans la journée sur un même malade, les caracteres organiques s'y faisant toujours bien distinguer. Chez les mélancholiques & les personnes vaporeuses, le *Pouls d'irritation* présente encore de ces *anomalies*, ainsi que dans la plûpart des maladies nerveuses.

Le Pouls d'*irritation* précède non-seulement les Pouls *critiques*, mais souvent encore dans le travail de la crise & dans quelques évacuations critiques, on remarque une petite teinte d'*irritation* dans le Pouls (1).

Dans les premiers jours des blessures,

---

(1) Voy. le Chap. suiv. & le 24. des *Recherches*.

le Pouls d'*irritation* dure pour l'ordinaire jusqu'à ce que la suppuration soit établie ou le pus soit formé. Ce Pouls est encore très-remarquable dans les premiers jours d'une opération & les premières heures qui suivent l'accouchement. La raison de ces phénomènes, leur analogie avec ce qu'ont observé Hippocrate & ceux qui l'ont pris pour guide, se trouvent parfaitement exposées dans le livre des *Recherches* où chacun peut les lire.

Les autres remarques plus particulières que nous ferons sur le Pouls d'*irritation*, c'est qu'il est rare qu'il soit au point d'obscurecir entièrement, ou d'empêcher d'y reconnoître les caractères essentiels ; à moins cependant, de quelque habitude organique particulière, d'une complication extraordinaire dans la maladie, ou de ces états violens & extrêmes qui même ne sçauroient être de longue durée ; les caractères essentiels des organes sont autrement presque toujours observables à travers l'*irritation* du Pouls ou dans le Pouls d'*irritation*. De quelque intensité, par exemple, que soit la douleur, le caractère propre au viscère qui souffre, est toujours distinctement marqué ; toute l'altération qu'on y remarque, c'est que le caractère, ou du moins sa forme, se rapetisse, se rétrécit, le Pouls baisse ou se concentre de plus en plus à mesure que

la douleur augmente ; c'est une observation qu'un chacun est à portée de faire ; on verra qu'une fois le caractère saisi , on ne le perd jamais , quelque forte que soit la concentration du Pouls , à moins que la syncope ou la convulsion ne s'en mêle.

Ceci est très-conforme à ce qu'Actuarius observe sur le même sujet , savoir , que „ le Pouls de la douleur dans les principaux organes , est au commencement *élevé , serré & vehement avec vitesse* , & qu'il devient *petit , fréquent , serré & languissant* , lorsque la douleur est au point d'incommoder les forces vitales (1).

C'est par une suite de ces principes que le *Pouls d'irritation fort , élevé & fréquent* au commencement des maladies , n'est jamais d'un aussi mauvais augure que le *Pouls d'irritation lent & concentré* ; celui-ci dure ordinairement plus que le premier , & désigne de plus grands embarras dans les organes sécrétoires & excrétoires , & une plus forte adhérence de la matière morbifique au principe vital ; en un mot , une plus grande affection organique. Aussi , lorsque le *Pouls d'irritation concentré* se développe autant qu'il le faut pour deve-

---

(1) Vid. de method. medend. Lib. I. de Puls. examine eorumque agnit. chap. IX.

nir *critique* ; observe-t'on bien souvent qu'il passe par le *Pouls d'irritation élevé*, comme par un mode intermédiaire.

Le *Pouls d'irritation* accompagne ordinairement le *Pouls capital*, & pour lors il est ou *élevé* ou *concentré* ; quoiqu'il soit le plus souvent *élevé* ; de même dans les affections abdominales, il est plus ordinairement *concentré* qu'*élevé*, paroissant en cela se plier au caractère générique des *Pouls inférieurs*, de l'auteur des *Recherches*. Cependant il est de ces affections ou des temps dans ces affections, où ce *Pouls* est quelquefois plus élevé que beaucoup de *Pouls supérieurs*, ainsi que nous l'avons déjà remarqué ; dans ce cas le *Pouls* est chargé de beaucoup de fièvre.

Lorsqu'on lit attentivement ce que les anciens ont dit du *Pouls* de l'inflammation, il paroît qu'on ne peut qu'y trouver encore de la ressemblance avec le *Pouls d'irritation* ; on fait d'ailleurs que ce *Pouls* suit toujours les inflammations : pour lors il est à observer que la force & l'*irritation* du *Pouls* sont proportionnées à la marche & à la nature de l'affection inflammatoire.





## CHAPITRE VII.

*De la Modification accidentelle critique, ou du Pouls des crises.*

DANS les maladies, dans les aiguës principalement, lorsque le Pouls, après avoir été plus ou moins *dur*, plus ou moins serré & gêné, ou plus ou moins chargé d'irritation, lors, dis-je, que le Pouls, après avoir persisté plus ou moins de temps dans cet état de *non-critique*, vient à s'élever sensiblement, en même temps qu'il se développe, se renforce & s'affouplit, ce composé de modifications ou cette modification compliquée, est ce que nous appellons la modification *critique* laquelle désigne le temps de *coction* dans les maladies, ou marque les *crises*. „ Les Pouls „ qui, au commencement de la maladie, „ ont été petits, *exiles*, *tenues*, grossissent ou redoublent, *exacerbantur* lors „ de la crise (1). Le Pouls de la crise est „ élevé & grand, *altus* & *magnus* (2). „ L'appareil ou les approches d'une crise

(1) Voyez dans les Coac.

(2) Voyez Gal. de Cris.

font donc ainsi annoncés par une élévation, un développement singuliers dans le Pouls, avec une vigueur mêlée d'un peu de trouble, suites naturelles du redoublement de toutes les forces organiques qui conspirent dans cette excretion extraordinaire. Bientôt le Pouls se simplifie & paroît s'arrondir avec un certain *moëlleux*, une égalité & une sorte de *redoublement* plus ou moins marqué dans chaque pulsation; les caractères *organiques* qui auparavant ont pu être embarrassés ou peu sensibles, se décident davantage, s'éclaircissent, toutes ces modifications se rendent de plus en plus manifestes, de plus en plus constantes, jusqu'à ce qu'enfin l'évacuation critique arrive.

En pesant bien ce que nous venons de dire & ce que la nature présente dans l'observation au sujet des Pouls *critiques*, on pourroit donc remarquer *trois temps* ou *trois phazes* dans chaque crise indiquées par autant de modes ou de nuances dans le Pouls, comme par autant de fièvres particulieres; le premier de ces temps ou la premiere de ces fièvres est celle qui désigne ces premiers momens d'*orgasme* (1) ou de cette commotion

---

(1) Le mot *orgasme* est pris ici dans le sens des anciens, pour une tuméfaction, une espee

intestine dans les organes, qui ébranle l'être ou la matiere morbifique, & la *debusque* des petits réduits où elle étoit cantonnée, pour la livrer à toute l'énergie des actions organiques. C'est alors ordinairement que cette matiere commence à mûrir, ou à prendre une tournure purulente dans les vaisseaux, & qu'on peut dire, en parlant le style de Baillou, qu'il y a „comme abcès dans „ le système vasculaire des organes „ Le Pouls de cette premiere fièvre est *élevé avec force, ou développé avec un rebondissement mêlé de roideur & d'un trouble qui altere bien souvent les caractères organiques, sans pourtant les effacer tout-à-fait; on pourroit l'appeller Pouls de la premiere coction.*

La seconde fièvre ou le second temps dénote l'élaboration parfaite où la plus grande fluidité & l'adoucisement de l'humour morbifique par l'action des vaisseaux, en même temps que la plus grande liberté de l'organe, une plus grande facilité dans son action sur la matiere morbifique qui en reçoit vraisemblablement des modifications particulieres. Dans ces circonstances, le Pouls devient toujours *plus doux, plus arrondi, plus rebondis-*

---

*d'épanouissement* qu'on peut croire qui arrive aux organes agités du travail critique.

sant, quelquefois même avec inégalité, suivant la remarque de quelques auteurs (1); son developpement est plus net, plus libre, les caractères organiques plus décidés, plus permanens: c'est-là le Pouls critique par excellence, ou le Pouls de la seconde coction.

Enfin, la troisieme fièvre se rapporte à l'action *expultrice* des organes, & accompagne les évacuations *critiques*; elle est caractérisée par une espece de *vehémence* dans le Pouls, un rebondissement plus marqué & quelque chose de plus détaché, de plus net dans les caractères organiques; c'est ce que j'appellerois volontiers Pouls d'excrétion, Pouls excréteur.

Ces remarques sont d'ailleurs conformes à l'opinion des anciens sur les différens temps de la coction ou des efforts de la nature, qui operent cette altération & ces mouvemens de la matiere morbifique, & qu'ils appelloient *etat* & *augmentation de la coction*, temps qui, selon eux, sont différens des temps de la maladie auxquels on donne communément ces dénominations, puisqu'ils ne commencent qu'après que celle-ci a parcouru les siens (2).

(1) V. Hyeronim. Cappivac. de Puls. Voy. encore Lud. Mercat. tom 2. de Puls.

(2) V. Gal. in lib. 3. de cris. cap. X.

On voit par tout ce qui vient d'être exposé sur les différentes modifications graduées ou successives qu'éprouve le Pouls critique, que nous regardons le *rebondissement* comme un mode qui en général ne doit point en être détaché; cependant l'auteur des *Recherches* observe que le *redoublement* ou le *rebondissement* qu'il paroît confondre, est une modification affectée uniquement aux Pouls supérieurs & aux Pouls d'hémorragie critiques, laquelle, dans le cas des Pouls supérieurs, présente des variétés dépendantes de l'action, ou plutôt de la nature de chacun des organes situés au dessus du diaphragme, par lesquels la crise a lieu: mais est-il bien décidé qu'aucun des Pouls inférieurs critiques autres que ceux d'hémorragie, n'offre absolument point de *rebondissement*? C'est ce que nous serons plus en état de décider, après avoir bien établi ce que nous entendons par Pouls *rebondissant*, *Pouls redoublé*.

Les modernes ont appelé Pouls *rebondissant*, le Pouls dans lequel la dilatation de l'artere paroît se faire en deux temps aussi près qu'il est possible l'un de l'autre, mais pourtant assez marqués pour faire sur les doigts la sensation de deux coups ou de deux pulsations distinctes. Cette modification appelée *dicrotus* par

les anciens, est éminemment propre au Pouls *nasal*, avec cette circonstance dans les hémorragies du nez vraiment *critiques*, que la dernière de ces pulsations jumelles est plus forte ou plus sensible que la première, ainsi que l'observent Solano & *Nihell*. M. Nihel, & que d'ordinaire il y a dans ce Pouls un fond de roideur qui rend chacun des coups de la pulsation double, sec & en quelque sorte aigu; c'est-là du moins ce qui m'a paru dans l'observation: il y a même lieu de penser que ces circonstances, entr'autres, celle de la plus grande force, ou plus grande élévation dans la dernière de ces deux pulsations comparée à la première, sont absolument requises pour établir le signe d'une hémorragie *critique*, suivant la remarque de M. Nihel.

Mais il s'en faut beaucoup que dans les autres especes de Pouls, dans les *pectoraux critiques*, par exemple, dont j'ai eu occasion d'observer un grand nombre, ce *redoublement* ou *rebondissement* ne soit le même que dans le *dicrotus*. Tout ce que j'ai bien apperçu & que chacun peut reconnoître soi-même fort aisément, c'est qu'ici la *diastole* se fait d'abord avec *mollesse*, *developpement* & *force*; mais en tombant à la *systole*, le Pouls semble en même temps vouloir se relever par une autre dilatation sourde ou plus foible

que la précédente, comme un écho, s'il est permis d'ainfi parler, de celle-ci; ce qu'on observe dans presque toutes les pulsations; de maniere que le *pectoral critique* soit à-peu-près *rebondissant* d'un bout à l'autre, au lieu que d'ordinaire le *dicrotus* ne fait qu'intervenir à des distances plus ou moins éloignées dans le *nazal*, qui même aussi quelquefois peut se trouver *rebondissant*, hors les pulsations jumelles. Le Pouls qui nous sembleroit approcher le plus du *dicrotus* & qu'on pourroit en quelque sorte appeller *faux dicrotus*, c'est le *guttural critique*; nous n'avons jamais pu autrement découvrir dans aucune espece de Pouls cette modification double, telle qu'elle est décrite plus haut dans le *nazal*.

Il est donc clair, par cette différence marquée entre le *dicrotus* & le *rebondissement*, que la qualité de *Pouls redoublé* appartient spécialement au Pouls chargé du premier rythme ou au Pouls *nazal* (1), & que celle de *rebondissant* peut être donnée indistinctement à tous les Pouls qui présentent le second, tel qu'il vient d'être assigné au *pectoral critique*.

---

(1) Je trouve que M. Fleming est assez de cet avis.

Voyez sa Dissertation, à la fin.

Or maintenant , ce second rythme , ce *rebondissement* ainsi spécifié , l'observation ne paroît pas le borner uniquement aux Pouls supérieurs & aux Pouls d'hémorragie ; elle le reconnoît encore dans quelques Pouls inférieurs , comme le Pouls des urines , celui des mouvemens *critiques* dans le foie , &c. d'où il suit que le *rebondissement* pourroit être regardé comme une modification affectée assez généralement à tous les Pouls critiques ( ou qui annoncent quelque évacuation salutaire , ) soit *supérieurs* soit *inférieurs* , dans des variétés ou des nuances relatives à la nature des organes , au degré de leur affection , & à leur situation au-dessus ou au-dessous du diaphragme.

Quoi qu'il en soit de ces discussions sur le *rebondissement* en général , cette modification n'étant à l'égard de nos *Pouls critiques des organes* , qu'un *accessoire* , un des attributs de la modification générale qui désigne la révolution ou l'état *critique* , il est encore besoin par conséquent , des *caractères organiques* qui seront tracés dans les chapitres suivans , pour reconnoître ( du moins dans la plûpart des cas ) l'organe ou les organes chargés de la crise ; caractères qui doivent être & sont effectivement d'autant plus marqués , d'autant plus distincts , que l'évacuation *critique* ou la crise



est principalement dûe aux efforts redoublés ou à une action très-vive de la part de ces organes. Nous en disons autant du *dicrotus* dans le Pouls *nasal*, & de l'*intermittence* dans l'*intestinal* ; quoique pourtant chacun de ces modes puisse être en soi un signe non-seulement *explétif*, mais encore absolu, jusqu'à un certain point, d'une évacuation *critique*.

Si donc il arrive dans le courant d'une maladie, que l'*élévation*, le *développement* & le *rebondissement*, le *dicrotus* ou l'*intermittence* surviennent à un Pouls déjà chargé d'un ou plusieurs *caractères organiques*, & que ces modifications & ces caractères y persévèrent un certain temps, on peut croire qu'il arrivera une crise par l'organe ou les organes dont les caractères propres sont représentés sur le Pouls.

Par rapport au plus grand ou plus petit nombre d'organes intéressés particulièrement dans une crise, à la plus ou moins grande facilité avec laquelle la nature opere ces évacuations, & à la plus ou moins grande complication qu'il peut y avoir dans la maladie, les Pouls critiques sont dits ou *simples*, ou *composés*, ou *mixtes*, c'est-à-dire, *compliqués*. Nous n'avons garde d'entrer dans aucun détail sur ces espèces particulières du Pouls. Cette matière appartient à un ouvrage sur les Pouls *cri-*

*tiques*, & on la trouvera traitée à fond dans celui des *Recherches*.

Mais, un article trop intéressant en fait de crises pour le passer sous silence, & sur lequel on ne sauroit même assez multiplier les notions, c'est celui des signes, ou du moins des circonstances dans les signes du Pouls, qui peuvent mettre à portée de conjecturer ou de prédire, si une évacuation *critique* est plus ou moins prochaine, en un mot, d'annoncer le jour, l'heure même à laquelle doit arriver une crise ou une évacuation *critique*, & si cette évacuation sera plus ou moins copieuse.

Les Historiens Romains ont parlé du prognostic que Chariclès médecin de Tibere porta sur ce Prince, après lui avoir adroitement tâté le Pouls, en lui baisant la main; il est dit dans Tacite que ce Médecin assura à Macron „ que l'Empereur tiroit à sa fin & ne passeroit pas „ deux jours (1) „. Mais il n'est pas autrement fait mention des signes du Pouls sur lesquels Chariclès fondeoit son prognostic qui ne pût d'ailleurs être verifié par la mort violente de Tibere. Galien pensoit (2) qu'avec le temps & de l'applica-

(1) Tacit. annal.

(2) De diet. crit. lib. 1. cap. 41.

tion on pourroit parvenir à prédire , non-seulement le jour , mais encore l'heure de la mort d'un malade ; on peut même présumer de quelqu'une de ses observations qu'il avoit plus qu'un simple pressentiment de la chose : mais il nous laisse également ignorer les indices tirés du Pouls, qui pouvoient garantir son opinion sur cet article. Même silence là-dessus de la part de quelques auteurs qui se sont vantés d'avoir souvent rencontré juste dans de semblables prédictions (1) ; d'ailleurs ni les uns ni les autres ne paroissent pas s'être douté des signes qui peuvent indiquer la proximité d'une évacuation *critique* , & la quantité de matiere qui doit être jettée au-dehors dans cette évacuation.

Nous sommes plus heureux avec les observateurs modernes ; on trouve dans leurs ouvrages quelques lumieres sur ce point important de la doctrine du Pouls. Ainsi , par exemple , Solano tire de quelques circonstances dans la marche des Pouls *dicrotus* , *inciduus* & *intermittent* , des regles qui doivent sans doute nous être précieuses , quoique trop vagues peut-être pour se trouver toujours bien d'accord avec l'observation. On doit y ajouter ce que

---

(1) *Gunth. Christ. Schelhammer. epistol. disquisit. de Pulsu.*

L'auteur des *Recherches* remarque sur le même sujet dans le Chapitre XXXIII. de son ouvrage. Pour nous, tout ce que nous pouvons avancer de plus positif sur cette question, c'est qu'en général, le développement, la souplesse, la simplification & le *rebondissement* du Pouls, l'expression nette des caractères organiques ou des caractères essentiels, la plus ou moins grande force, liberté & constance plus ou moins suivies, plus ou moins soutenues de toutes ces modifications, peuvent suffire dans notre méthode à tout Médecin dont le tact est un peu exercé, pour *prognostiquer* heureusement sur l'approche ou le retard d'une évacuation *critique*, & sur la quantité des matières de cette évacuation. Mais on réussira toujours mieux à ces prognostics, lorsqu'on tâtera plusieurs fois dans la journée le Pouls au malade, & qu'on aura une plus grande habitude de ce Pouls.

M. de Bordeu remarque de plus, que la force du Pouls & celle de la fièvre accélèrent les évacuations; néanmoins il faut prendre garde que la vivacité de la fièvre les suspend aussi quelquefois; du moins les évacuations qui arrivent pour lors, sont rarement bonnes ou parfaitement critiques.

C'est encore un précepte qui n'est point à négliger dans ces sortes de prédictions,

&

& qui paroît avoir été fidèlement observé des anciens, d'avoir égard à la nature de la maladie & du sujet, à la cavité du corps ou à l'organe excrétoire de cette cavité par lequel on espere que la crise aura lieu, & au tems que cet organe employe, dans l'état naturel, à faire son excretion. D'illustres Praticiens ont mis en question „ s'il n'y auroit point dans les „ maladies une fièvre ( ou ce qui est le „ même dans le cas présent ), un Pouls „ qui suit en quelque sorte le tempéra- „ ment ou l'*idiosynchrasié* de la maladie „ ou de la partie, comme dans les pâles „ couleurs; si les maladies de la tête, „ par exemple, n'ont pas une période „ à elles „ (1) persuadés que tout arrive, tout est mû dans le corps par ordre & par périodes.

Les anciens conduits d'après ces vûes, ont, comme on fait, assigné certains jours aux évacuations critiques. Leur doctrine à ce sujet est certainement un des beaux morceaux de l'antiquité médicale; on lui a pourtant reproché d'avoir été inspirée par le goût dominant de ces temps pour *les nombres* de Pythagore. Nous ne répéterons point ici tout ce qui a été dit à cette occasion pour & con-

---

(1) Baillou *consil. lib. II. tom. III.*


tre Hippocrate principal auteur d'une application de cette doctrine à la pratique, & qui n'a servi qu'à faire mieux connoître en lui le grand homme, l'observateur exact bien moins attaché à la théorie des *nombres* pythagoriciens, qu'à saisir tous les mouvemens de la nature qu'il avoit toujours en vûe de peindre. Mais peut-on douter qu'il n'y ~~ait~~ <sup>ait</sup> certains jours affectés aux évacuations critiques, & par cela même respectables dans le cours des maladies ? C'est sur quoi l'expérience de plusieurs siècles n'a pas encore démenti les dogmes des anciens, en cela comme en bien d'autres choses souvent combatus & jamais refutés.

Cependant, la doctrine des nombres se trouvant souvent en défaut par des circonstances qui ne sont ignorées d'aucun Praticien, on peut, en s'affranchissant si on veut, de la considération trop servile de jours dans les maladies, s'en rapporter aux signes du Pouls; bien entendu néanmoins qu'on les fasse concourir avec les autres signes connus des Médecins un peu versés dans la doctrine des crises.

Nous voici enfin au bout de ces especes de *Proslégomenes* déjà trop longs peut-être, quoique absolument nécessaires pour l'intelligence & le développement de tout ce qui regarde le point essentiel ou la base de cette nouvelle méthode, je veux dire

le caractère propre du Pouls des organes ; terminons les par un corollaire qui s'en déduit assez naturellement , savoir , que le caractère organique étant au fond le même ( quant à la forme ou figure ) dans les divers états de *non-critique* , de *critique* & d'*organique* , il est sans doute indifférent dans quel de ces trois états on le prenne pour le peindre ; mais que le *non-critique* étant celui des trois qui , d'ordinaire , en offre un plus grand nombre d'espèces , celui en même temps auquel paroît se rapporter plus directement le but de cet ouvrage , il convient que nous en tirions de préférence les modèles que nous avons à exposer sur chaque individu de ces caractères. C'est donc en nous renfermant dans la classe des Pouls *non-critiques* , que va être faite cette exposition ; mais souvenons-nous que l'identité mentionnée la rend de droit commune aux Pouls des deux autres classes.





## CHAPITRE VIII.

### *Division générale des Pouls des Organes.*

POUR donner une forme plus régulière & plus méthodique à ce que nous avons à dire des Pouls *non-critiques* ou des organes, nous en établirons d'abord cinq de généraux ou élémentaires, dont les quatre premiers se rapportent aux quatre principales régions du corps, savoir, la tête, la poitrine, l'estomac ou la région *épigastrique*, & le bas-ventre; le cinquième est le Pouls général d'hémorragie. Nous appellons ces cinq sortes de Pouls *Pouls généraux* ou *Elémentaires*, parce que chacun d'eux pourroit être considéré comme le chef d'une classe qui en comprendroit sous lui plusieurs autres, & que le caractère *général* ou *élémentaire* doit être pour l'observateur comme la *donnée* ou le signe univôque & distinct, d'après lequel il trouve plus aisément les individus des Pouls qui en dérivent, en un mot, le caractère générique auquel il puisse rapporter chacun de ces individus; car ces derniers ne devant différer du caractère général que par des nuances ou de légères



varietés, les difficultés qu'il pourroit y avoir à démêler ces nuances seront considérablement abrégées, lorsqu'on aura avec le caractère *générique* une pièce de comparaison, & comme la *matrice* de toutes les espèces d'un même genre.

Il est pourtant vrai de dire que des subdivisions de Pouls dérivées du caractère général ou élémentaire, ne peuvent guère avoir lieu qu'à l'égard du Pouls *épigastrique* ou du Pouls *abdominal*, soit que nos connoissances ne s'étendent pas plus loin aujourd'hui, soit même ( ce qui est décisif ) que cela tienne au nombre des organes renfermés dans chaque cavité. Ainsi donc il est évident qu'il ne doit y avoir qu'un Pouls *capital* ( si on ne veut y joindre le *nasal*, comme appartenant à un organe compris dans l'énumération des parties de la tête ), & que le *pectoral* peut être double, en considérant les autres organes qui sont renfermés avec les poumons dans la cavité de la poitrine, tels que le *cœur* : mais n'ayant point d'observation particulière sur les modifications du Pouls dans le cas d'affection immédiate ou de vice local bien constaté de ce viscere, & d'ailleurs, le nouveau *traité du cœur* ne laissant rien à désirer sur cet article, le Pouls *pectoral* sera réduit à un pour nous, soit que l'affection ou la maladie attaque les différentes parties du

*thorax*, soit qu'elle se borne uniquement aux Poumons. On peut le regler là-dessus pour tous les autres Pouls élémentaires.

Sous nos premières divisions viennent encore se ranger comme d'eux mêmes, les Pouls qui désignent l'affection de la moitié de certains organes, ou les Pouls avec caractère *organique* d'un seul côté, comme de la tête dans la migraine, de la poitrine dans certaines douleurs ou points de côté, du nez dans les hémorragies d'une seule narine, &c. Les caractères de ces différens Pouls étant parfaitement identiques avec les caractères généraux, & ne présentant d'autre particularité que la circonstance de se trouver sur le Pouls d'un poignet & non sur l'autre, ou d'être sensiblement plus marqués sur l'un que sur l'autre.

Enfin, pour ne pas interrompre le fil des matières, nous placerons le Pouls de la gorge entre le *capital* & le *pectoral*, & il nous sera permis de le regarder dans cet arrangement comme une dépendance de l'un & de l'autre organe, je veux dire la tête & la poitrine; d'autant mieux que le caractère de ce Pouls est un mélange ou une espèce de combinaison des caractères affectés aux deux autres, ainsi qu'on l'a déjà remarqué avant nous. Par le même motif nous rangerons encore le Pouls de la sueur immédiatement après

celui des urines, bien que par sa nature ce Pouls dût être isolé dans l'ordre déjà établi; d'ailleurs même, en dérogeant à cet ordre en faveur du Pouls de la sueur, on pourroit s'autoriser & du *consentement* qu'on observe entre les organes de ces deux excrétiens, & de l'analogie non moins averée entre ces excrétiens même qui les fait regarder comme *succédanés* l'une de l'autre.

Nous conservons à toutes ces différentes especes de Pouls les dénominations de *capital*, *guttural*, *pectoral*, *stomachal*, &c. que leur ont donné les auteurs modernes, par le choix réfléchi d'une nomenclature simple & facile dont tous les termes sont tirés immédiatement du sujet, & censés familiers aux Médecins.

Nous adoptons également la belle division que l'auteur des *Recherches* a faite du Pouls en Pouls *supérieur* & en Pouls *inférieur*. C'est un fait constant d'observation que le Pouls est ordinairement plus élevé, plus grand, plus fort dans les maladies qui attaquent les organes au-dessus du diaphragme, & que le Pouls des visceres qui sont au-dessous, est par comparaison plus petit, plus serré, moins sensible. Aëtius, comme on l'a déjà vû, a très-bien noté la différence qui s'observe, quant à la force & l'élévation, entre les Pouls des hémorragies du nez, de

la fueur, &c., & les Pouls des affections abdominales, des évacuations *alvines*, &c. On ne peut même qu'être frappé de l'air de ressemblance qu'on remarque au premier coup d'œil, entre le dogme du Médecin ancien, & celui du Médecin moderne : mais si on y regarde plus attentivement & sans prévention, il paroît qu'il n'y a point à hésiter entre la division d'Aëtius, exprimée d'ailleurs en des termes fort vagues, & celle de Mr. de Bordeu, qui, entre autres avantages comme d'être soutenue des expériences les mieux raisonnées & les mieux suivies, a encore pour elle le préjugé de porter sur un dogme établi par Hippocrate, & confirmé par l'observation de tous les siècles.

On doit encore, pour ne point embarrasser la marche de l'instruction, diviser les Pouls *simples* des Pouls *composés* ; pour cet effet nous traiterons séparément des uns & des autres, en commençant par les Pouls *simples*. Tout le monde entend la différence qu'il y a du Pouls *simple* au Pouls *composé* ; le Pouls *simple* est celui qui ne présente qu'un seul caractère, ou qui est marqué par l'unité exclusive des caractères sur l'un & l'autre poignet, relativement à l'affection d'un seul organe ; celui au contraire dans lequel plusieurs caractères se trouvent distinctement représentés ou combinés en conséquence de l'indisposition

l'indisposition ou *passion* de plusieurs organes, est le Pouls *composé*. On se rappellera que le caractère du Pouls est essentiellement pour nous l'impression que l'artere fait sur les doigts, par des éminences ou des inégalités dans sa surface & son diamètre, & que les autres modifications ou rythmes comme la *dureté*, la *mollese*, l'*élévation*, la *petitesse*, la *force*, l'*inégalité*, &c., ne sont par rapport au caractère essentiel, que des modes secondaires qui concourent néanmoins à exprimer pleinement, ou à completer ce dernier.

---

## CHAPITRE IX.

### *Du Pouls capital simple.*

CE Pouls se rapporte à une affection, ou en général aux affections de la tête. Son caractère essentiel consiste en *une élévation ou soulèvement particulier de la partie antérieure ou digitale de l'artere*, lequel observe l'ordre & les proportions suivantes. *Dans ce soulèvement on remarque pour l'ordinaire que la partie postérieure de l'artere semble fixée sur le niveau de son plan sous les deux doigts annulaire & auriculaire; tandis que la partie antérieure ou l'extrémité du côté de la main s'élève considéra-*

blement au-dessus de ce niveau, souvent avec une liberté, une plénitude & une force très-marquées. Quelquefois, cette élévation ou soulèvement de l'artere se prend de plus loin, par exemple, dès le doigt annulaire, d'où par gradation il augmente jusqu'à l'index, & par de-là, en frappant dans cette proportion la rangée des doigts; de sorte que l'artere dans son élévation forme un angle aigu avec la ligne horizontale de son plan naturel, depuis l'endroit où commence cette élévation, jusques vers l'apophyse du radius; Voyez la Fig. 2<sup>e</sup>.

C'est par cet angle plus ou moins grand, plus ou moins ouvert en proportion de la force ou de l'élévation du Pouls, que le caractère du *capital* est principalement spécifié.

Ce Pouls est constamment chargé d'une irritation plus ou moins sensible; l'artere ou du moins la plus grande partie de l'artere y est ordinairement fort roide & fort tendue; vers l'extrémité digitale sur-tout, l'impression en est sèche & vive, comme le seroit celle d'une corde mince ou d'une ficèle, sur laquelle les doigts seroient appuyés par leurs bouts. Dans cet endroit; c'est-à-dire, environ sous le *medius* & l'*index*, l'artere fait sentir dans certains Pouls quelque chose de *passif* & de pénible, comme si elle étoit soulevée mécaniquement, c'est-à-dire, sans paroî-

tre s'aider de son activité ou de sa *faculté* propre (1), ou qu'elle fût elle-même un petit levier mû sous une enveloppe assez forte pour en gêner ou moderer l'élevation.

Ce Pouls fait encore appercevoir quel-

(1) Nous empruntons ce terme de Galien , pour exprimer comme lui cette espece de vie de l'artere , par laquelle elle est capable de se mouvoir *ex se* comme tous les autres organes , c'est-à-dire , indépendamment de ce que l'action du cœur peut lui communiquer de mouvement [ *Voy. le Chap. II. de cet essai* ] ; il paroît en effet impossible d'attribuer uniquement à l'action du cœur toutes les différentes modifications qu'une observation exacte fait reconnoître dans le mouvement des arteres. L'opinion de Galien sur cette question de physiologie a été livrée jusqu'ici au fort de quelques expériences tantôt contraires , tantôt favorables qu'on a faites d'après les siennes ; mais enfin un illustre Professeur de la Faculté de Montpellier<sup>x</sup> à qui la physiologie a déjà tant d'obligations , vient d'annoncer là-dessus des travaux qui confirment & rectifient en même-temps cette opinion de Galien , & qui sans doute regleront invariablement ce qu'on doit accorder , & à l'action propre du cœur & à la *faculté vitale* des arteres dans ce qu'on appelle vulgairement *Pouls*. On trouvera encore ici des observations qui constatent cette propriété ou qualité *virtueile* , non-seulement dans les arteres en général , mais encore dans chaque branche du système arteriel en particulier.

<sup>x</sup>  
(Not. de  
Lamure)

quelquefois un *renflement* léger ou *élargissement* plus ou moins sensible , une espèce de *large* peu décidé de la partie *brachiale* ou postérieure de l'artere , tandis qu'à la partie antérieure ou à son extrémité digitale , elle reparoît sous sa forme cylindrique , en se soulevant assez fortement ou assez brusquement pour en repousser le *medius* & l'*index*.

Les autres accidens & variétés les plus ordinaires de ce Pouls , sont d'être tantôt élevé avec une forte de développement compliqué de roideur , tantôt profond ou concentré au point de ne laisser sentir que le bout digital de l'artere dont la sensation sur les doigts est comparable à celle d'une portion de ver lumbrical qui soulèveroit par intervalles le *medius* & l'*index* , mais qui forceroit principalement sous ce dernier , ayant tout le reste du corps caché ou immobile. Quelquefois ce Pouls est lent , tranquille avec beaucoup de gêne , d'autres fois il est vif , fréquent ou mêlé de fièvre avec plus ou moins de liberté.

Le Pouls *capital* se trouve souvent compliqué du *stomachal* ; d'ordinaire il s'observe très-distinctement au commencement des maladies aiguës , dans les reboulemens des fièvres continues , les paroxismes des fièvres intermittentes & dans une infinité d'autres cas. Il m'a paru quel-



quefois que le soulèvement du bout de l'artere étoit en quelque façon plus *grave* dans certains maux de tête, opiniâtres, qui portent principalement sur la region occipitale, comme chez des mélancholiques, des personnes vaporeuses de l'un & de l'autre sexe, dans quelques accès de passion *hystérique*, &c. Ce caractère du Pouls *capital* & ses accidens sont extrêmement *prononcés* sur les Pouls des malades menacés d'un prochain délire, ou qui en sont actuellement atteints.

---

CHAPITRE X.

*Du Pouls de la Gorge ou Guttural simple.*

SUIVANT l'ordre que nous avons établi dans la division générale des Pouls, au Chapitre VIII., le Pouls *nasal*, en tant que lié par une dépendance organique au Pouls *capital*, devoit naturellement être placé ici : mais par sa qualité de Pouls d'hémorragie, il le fera plus convenablement dans la classe particulière, sous laquelle nous avons rangé tous les autres Pouls de cette espece. Ainsi donc, nous passerons tout de suite au Pouls *guttural*, la gorge se trouvant, dans le denombre-

ment méthodique des organes , venir immédiatement après la tête.

Le Pouls *guttural* ou des affections de la gorge est caractérisé par une éminence ou renflement considérable en forme d'onde , de la partie un peu postérieure de l'artere ou de l'espace pulsant , & par la dureté , le mouvement libre & en quelque façon détaché le l'autre partie , ou de l'extrémité digitale de l'artere qui retient sa forme cylindrique assez dépouillée en s'élevant avec force , le tout à peu près comme dans le Pouls capital. Voy. la Fig. III.

Le Pouls *guttural* differe néanmoins de celui-ci , en ce que ce soulèvement de la portion digitale y est décidément moindre , que le renflement est au-contre plus constant , plus groupé , plus décidé , qu'il prend ou s'avance beaucoup plus sur l'extrémité digitale de l'artere , qui semble en être couverte en partie quelquefois , & que sous ce renflement même on sent l'artere conservant sa forme ronde ou cylindrique , comme si elle étoit en-guainée dans une autre artere vuide dont les parois seroient très-minces , très-déliées & renflées vers le milieu ; c'est aussi ce qui fait paroître ce Pouls un peu redoublé & un peu ondoyant , au lieu que dans le *capital* , ce renflement , lorsqu'il s'y trouve , est de beaucoup moindre , plus vague , plus reculé vers l'extrémité

brachiale , & la forme cylindrique de l'artere presque effacée dans cet endroit.

En combinant les principales modifications qui entrent dans le caractère de ce Pouls , on le diroit composé du *capital* & du *pectoral* qui sera décrit dans le Chapitre suivant , ce qui repond à la situation de cet organe entre la tête & la poitrine. On peut ajoûter que dans la partie la plus dure & la plus étroite de l'artere , c'est-à-dire , dans son extrêmité digitale , on sent quelquefois comme une espece de *nœud mobile* ou *bourlet* très-leger , qui paroît environner l'artere en suivant le mouvement progressif de la colonne du sang , à chaque *diastole* , & qui commence à environ l'endroit de l'artere où porte le *medius* , en s'effaçant de plus en plus dans sa progression.

Quelquefois le caractère du Pouls *guttural* paroît tendre au *pectoral* , ou vouloir devenir *pectoral* , en perdant de sa dureté & présentant un renflement plus groupé & plus circonscrit vers le milieu de l'artere. Pour lors , l'affection descend plus bas ou commence à gagner les poûmons. On observe cette espece de *descensus* du *guttural* dans les angines qui se changent en péripneumonies , & dans les péripneumonies qui débutent par des maux de gorge. Nous parlerons plus au long de ces deplacemens de la maladie ou de la

douleur, marqués ou annoncés par le Pouls, dans le Chapitre du Pouls *stomachal*. Du reste, le caractère des Pouls de la gorge est le même, soit que l'inflammation ou l'affection occupe le *pharinx* ou le commencement de l'*œsophage*, soit qu'elle ait son siège dans le *larinx* ou dans la canne des poumons.

Les *accidens* de ce Pouls aident beaucoup à le faire reconnoître, & meritent par cette raison d'être soigneusement retenus. Ils consistent principalement dans l'élevation plus ou moins considérable, & ~~la~~ ~~rendent~~ des pulsations avec un ~~legger~~ *rebondissement*, qui dans quelques pulsations approche beaucoup du *dicrotus*, & une irritation très-marquée, mais qui le devient encore plus lorsque le *capital* s'en mêle, ce qui arrive assez fréquemment.

Ce Pouls a été assez bien connu des anciens; Galien y trouve quelque chose du Pouls des péripneumoniques, & Zecchius, qui semble n'avoir fait que le répéter dans son Chapitre des Pouls des angines, le définit *un Pouls élevé, onduleux avec la tension & la dureté des Pouls convulsifs*.



## CHAPITRE XI.

*Du Pouls de la Poitrine ou Pectoral simple.*

LE caractere de ce Pouls indique les affections de la poitrine, & est très-aisé à connoître ; il est principalement marqué par un *soulevement* ou élévation du milieu de l'artere ou de l'espace pulsant, qui paroît sous les doigts comme une petite montagne unie, bien figurée & un peu molette ; l'une & l'autre extrémité de l'artere se mouvant au niveau de leur plan & sous la forme ordinaire ou naturelle ; en sorte que le profil supérieur de l'artere décrive une espece d'arc. Voy. la Fig. 3<sup>e</sup>.

Les modifications accesssoires ou les *accidens* de ce Pouls sont l'élévation ordinaire aux Pouls *supérieurs*, avec des pulsations bien distinctes, souvent même assez lentes, assez égales ; enfin une plénitude, une souplesse plus ou moins marquée selon la nature & les temps de l'affection.

Ce caractere spécifique du *pectoral*, se fait toujours sentir avec une sorte de *rebondissement* obscur, dans les suppurations de poitrine, le commencement des empyèmes, &c., malgré la vibratilité,

le resserrement, la dureté, la vitesse & autres modes de l'artere ou du Pouls dans ces sortes de maladies : mais d'ordinaire pour lors l'éminence du milieu ou cette espece de montagne est plus basse, plus petite & moins remplie ; ce qui est une altération commune à tous les *caractères essentiels* engagés dans ces Pouls mêlés de trouble & d'embaras.

La petite montagne ou renflement du milieu de l'artere, est plus nette, plus décidée, quoiqu'avec *irritation*, & par conséquent avec dureté ou moins de souplesse, dans les Pouls des pleurétiques, des hémophthysiques, des playes pénétrantes dans la cavité de la poitrine, &c. ; elle est un peu plus molle, un peu plus étendue avec une espece d'*ondulation* dans les péripneumonies. Cette molesse du Pouls dans la péripneumonie n'avoit pas échappé aux anciens ; ils l'observent encore du Pouls de certaines léthargies, des *anasarques*, &c. ; elle est quelquefois si douce, & le renflement ou la montagne si large en même temps, qu'on prendroit ce milieu de l'*espace pulsant* pour une portion de petit boyau distendu à chaque pulsation, par le soufle ou par l'introduction d'une colonne d'air.

Dans le cours des fièvres intermittentes, d'ordinaire le Pouls est encore *pectoral* les jours libres, ou dans l'intermis-

sion, soit que cela vienne d'une vergence de la nature vers la poitrine, où peut quelquefois se porter la matière de la maladie, soit que l'effet du quinquina avec lequel on attaque ~~deux~~ ces maladies, détermine cette vergence (1). J'ai observé ce phénomène sur le Pouls d'une infinité de sujets. Peut-être ce *pectoral* diffère-t'il en quelque chose du *pectoral* vrai, mais je n'ai pu encore parvenir à constater cette différence.

Nous avons déjà remarqué que Zechius entr'autres auteurs avoit assez bien décrit le Pouls *pectoral*; il est encore bon d'observer que le caractère que nous venons d'assigner à ce Pouls, le rapproche en quelque sorte de ceux que les anciens ont nommé *Pulsus eminuli*, *prominuli*.

(1) Quelques Praticiens ont fait mention de cet effet du Quinquina sur le Pouls. „ Ceux qui „ font usage du Quinquina, dit M. Raulin, ont „ le Pouls fort & élevé, quoiqu'il soit mou. „ Voy. *Observations de Médecine* pag. 246.



## CHAPITRE XII.

*Du Pouls Epigastrique ou des Organes de la Region Epigastrique, & en particulier du Pouls Stomachal simple.*

CE Pouls général (*Epigastrique*) comprend tous les Pouls des organes de cette region qui nous sont connus, comme les Pouls de l'estomac, du foie, de la rate & d'une partie de l'intestin *colon*, regardée de quelques-uns comme un autre estomac. Son caractere générique peut se fixer sur celui du Pouls *stomachal* par lequel nous allons commencer l'histoire des Pouls de cette classe.

Le Pouls de l'estomac ou *stomachal* est invariablement caractérisé par une petite éminence qui s'élève entre l'*index* & le *medius*; cette éminence paroît même quelquefois entrer ou monter assez avant dans l'intervalle des extrémités de ces deux doigts, à peu près comme une petite pyramide dont la pointe seroit mouffe ou un peu arrondie, ainsi que le présente la Fig. 4<sup>e</sup>.

Ce Pouls est suivant la méthode de M. de Bordeu le premier de la classe des



*inférieurs*, il est par conséquent beaucoup moins élevé que les *supérieurs*. Ici l'artere conserve dans tout l'espace pulsant sa forme cylindrique à l'endroit près qui s'éleve en petite pyramide, ou qui constitue le caractère essentiel de ce Pouls; elle est d'ailleurs fort roide & comme rétrecie par spasme, aussi l'irritation s'y fait-elle ordinairement remarquer, quoique les pulsations n'en soient pas trop fortes, & qu'elles soient le plus souvent assez égales.

La roideur & le rétreccissement de l'artere augmentent de plus en plus, & la concentration & l'inégalité surviennent dans les nausées & les approches des cardialgies, dans le vomissement (1) & les vives douleurs d'estomac. Il y a ceci de remarquable dans le Pouls du prochain vomissement, que la petite éminence pyramidale paroît comme s'arrondir avec un espede de tremblement de l'artere mêlé de convulsion; ce qui devient plus sensible à mesure que le vomissement approche. Ces modifications sont plus ou moins marquées & plus ou moins durables sur certains sujets; on les reconnoît parfaitement sur la plupart des personnes qui ont pris de l'émétique, & après les premiers vomissemens.

---

(1) Voy. encore là-dessus Aët. cap. 47 de vomit. prænot. ac signif. tetr. 21. serm. 1.

J'ai observé dans plusieurs occasions une espece d'*ascensus* & de *descensus* du Pouls *stomachal* très-marqués. Dans le premier cas, l'*éminence pyramidale* frappe beaucoup plus vers le côté du *medius*, & presque point sur le côté de l'*index*; elle paroît même vouloir s'étendre, s'élargir & s'arrondir de plus en plus comme pour se fondre ou se transformer en *pectoral*, en gagnant toujours vers le *medius*; cette espece de *stomachal* est quelquefois accompagnée de beaucoup d'*inégalité*; quelquefois aussi j'y ai senti de l'*intermittence* & une forte *concentration* qui augmentoit avec la souffrance du malade; de maniere qu'en combinant les autres *symptomes* qui vont ordinairement avec ce Pouls, on pourroit le qualifier de *Pouls du cardia* ou de *Pouls stomachal supérieur*; en effet, le malade rapporte pour lors la douleur au-dessus du sac de l'estomac vers le *scrobiculum cordis*, il éprouve en même-temps beaucoup de gêne dans la respiration. Ce *stomachal* se remarque pour l'ordinaire dans les coliques qu'on appelle vulgairement colique d'estomac avec spasme, & à laquelle sont sujettes beaucoup de personnes du sexe vaporeuses. J'ai observé également plusieurs fois que le caractère de ce *stomachal* singulier montoit encore davantage, en s'assimilant de plus en plus au caractère *pectoral*, & que le malade se

plaignoit alors de la partie inférieure de la poitrine.


Dans le second cas, la petite éminence pyramidale fait le contraire; elle paroît se retrécir & s'affaïsser en se rangeant de plus en plus du côté de l'index, & ne se faisant presque point sentir au côté du medius. Ce Pouls est encore un peu inégal, sans intermittence marquée; les malades sur qui on observe ce Pouls, indiquent ordinairement l'endroit de la région épigastrique qui repond au-dessous de l'estomac ou au milieu du grand arc du colon, pour le siège du mal ou de la douleur. D'autres fois j'ai trouvé que ce Pouls, qu'on pourroit appeller de son contraste avec l'autre, *Pouls stomachal inférieur*, se temperoit de plus en plus de l'intestinal dont il prenoit & retenoit enfin le caractère, & le malade ne tarδοit pas dans ce cas de se plaindre de tranchées ~~de colique~~, ou de ressentir quelque envie d'aller à la garde-robe. Les vents & la présence des vers dans les intestins sont quelquefois indiqués par un Pouls fort approchant.

Nous avons déjà dit qu'un verre d'eau ou de ptisane ordinaire produisoit bien souvent sur le Pouls le caractère *stomachal* (1); que doit-ce être quand l'estomac

---

(1) Voy. au Chap. V.

est chargé d'alimens ? Le caractère *stomachal* est donc encore fortement marqué sur le Pouls après le repas, malgré le trouble & l'espece de convulsion fébrile qu'y répand le travail de la digestion. J'ajouterais que la sensation de la faim modifie encore le Pouls au caractère *stomachal* : il dépend d'un chacun de reconnoître le fait.



### CHAPITRE XIII.

#### *Du Pouls du Foye ou Hépatique simple.*

**L**E Pouls des affections du foye appartient au Pouls général *épigastrique*, non-seulement par la situation de ce viscere, mais encore par son caractère spécifique, conformément à ce qui a été dit au précédent Chapitre. Ce caractère est donc remarquable par une éminence à peu près la même dans le fond que celle du Pouls de l'estomac, & qui s'élève au même endroit, en frappant également entre le doigt indice & celui du milieu. Cette éminence differe pourtant de celle du *stomachal* par quelques circonstances ; elle n'est ni si marquée, ni si forte, ni si élevée ; elle est plus  
légere

*légere , plus rétrécie , plus sèche , ainsi que le porté la Fig. 5c.*

*D'ailleurs , l'artere est dans ce Pouls incomparablement plus tendue , plus retrécie & plus concentrée que dans le stomachal ; les pulsations moins vives & plus irrégulieres (1).*

J'ai observé que ce Pouls étoit souvent compliqué d'un léger *pectoral* qui s'y reproduisoit par intervalles ; souvent aussi qu'il étoit croisé de temps en temps par le *stomachal* vrai. Baillou a très-bien remarqué que le Pouls des affections du foye est *si petit , si concentré , qu'il en impose aux ignorans* (2).

---

## CHAPITRE XIV.

### *Du Pouls de la Rate ou Splénique simple.*

C'EST encore un Pouls du département *Epigastrique* que le Pouls de la rate. L'éminence propre aux *caractères* des Pouls de cette classe , est dans celui-ci singulière-

---

(1) Voy. les *Recherches sur le Pouls* , pag. 103.

(2) Vid. *Consil. lib. II. pag 38.* Voy. encore *Sepulchr. Bonet. de hyppochondr. dolor. pag. 299.*

rement modifiée ; c'est pourtant toujours une petite éminence qui frappe ou s'élève entre le *medius* & l'*index* comme dans le *stomachal* , mais qui paroît monter ou s'allonger un peu plus dans l'intervalle de ces deux doigts , comme si elle étoit ou plus haute ou moins arrondie ; ce qui la distingue sur-tout , c'est qu'elle paroît coupée verticalement du côté qui répond à l'*index* , & que vers la base ou le pied de cette coupe verticale , on sent comme une échancrure , tandis que du côté opposé elle conserve sa *decliné* ~~decliné~~ jusques sous le *medius* , comme une moitié d'un petit *pectoral*. Nous avons tâché d'exprimer cette modification particulière de l'éminence *épigastrique* affectée au caractère de ce Pouls dans la *Fig. 6e*.

On trouve souvent dans ce Pouls l'extrémité digitale de l'artere fort retrécie comme dans l'*intestinal* qui sera dépeint dans le Chapitre suivant : mais la partie postérieure ou brachiale reste large ou conserve son diamètre naturel. Au surplus , ce retrécissement de l'extrémité digitale de l'artere nous paroît devoir être rapporté au gros volume que ce viscere acquiert dans certains cas , & qui ne peut que presser ou incommoder notablement ce côté du paquet des intestins ; ce qui nous confirme dans cette conjecture , c'est que ce retrécissement ne nous a paru jamais si sensible que dans nos observations

sur des rates dévenues volumineuses à la suite des fièvres intermittentes.

Les autres modifications du Pouls *splénique* sont une *inégalité* qui se fait sentir à chaque seconde ou troisième pulsation. Ce Pouls n'est pas non plus ni si tendu, ni si concentré ou serré que l'hépatique, ni l'artère si étroite en général. On y sent même de temps en temps quelque chose de lâche ou de mou; ce qui est sans doute relatif à la consistance molasse, ou au tissu spongieux de ce viscere.

---

## CHAPITRE XV.

*Des Pouls Abdominaux ou du Ventre, & en particulier du Pouls Intestinal simple.*

POUR achever l'histoire des Pouls *épigastriques*, nous sentons qu'il eût fallu parler encore du Pouls du *pancréas*, viscere remarquable dans la region *épigastrique*, & qui est reconnu pour être le siège de beaucoup de maladies; mais il nous manque d'observations sur le Pouls de cet organe; nous ne sachions pas même que personne en ait fait jusqu'ici. C'est pourquoi nous nous occuperons

tout de fuite des Pouls *abdominaux* ou de la cavité de l'abdomen prise depuis la region *épigastrique* jusqu'au fond du bassin, & y englobant par cet arrangement le Pouls des urines.

Le caractère générique des Pouls *abdominaux* se fait remarquer par la *concentration*, la *dureté*, & un *retrécissement singulier de l'artere*, principalement dans la *portion digitale*, & par la *vivacité* & l'*inégalité des pulsations*. Tous ces modes se présentent d'une manière très-marquée dans le Pouls *intestinal* que nous allons décrire comme se trouvant à la tête des Pouls de ce genre.

Le caractère essentiel du Pouls *intestinal* ou des affections des intestins, se distingue d'abord par un *retrécissement singulier du bout digital de l'artere*. Là se trouve, dans presque toutes les pulsations, comme un osselet ou petit grain de sezame mal formé, qui, depuis environ le point de l'artere qui repond à l'intervalle entre les bouts du *medius* & de l'*index* (quoiqu'en se rapprochant davantage de ce dernier) qui, dis-je, depuis cet endroit où il se fait sentir sous une forme à peu près globuleuse, se porteroit ou glisseroit avec rapidité à travers l'artere sous tout l'*index*, jusques par de-là l'*apophyse* du rayon, en paroissant s'allonger ou s'amincir de plus en plus dans ce trajet, en forme de petit



dard ou d'aiguille ; semblable en quelque sorte à un globule ductile tel que quelques observateurs se plaisent à représenter les globules sanguins , qui se modifieroit de la maniere exposée pour passer à travers cette extrêmité retrécie de l'artere , comme à travers un vaisseau capillaire ou lymphatique. On pourroit encore se peindre l'impres-  
 sion de ce globule dans sa forme & ses mouvemens , par l'exemple d'une épingle *très. le* dont la tête frapperoit le bout du doigt *à l'index* indice , à commencer environ au côté qui avoisine le medius , ou même à l'intervalle entre ces deux doigts , & le reste ou la hanse s'étendroit ultérieurement vers la main du ma-  
 lade , en paroissant fuir sous le doigt comme un petit trait ou une aiguille fine. V. la Fig. 7<sup>e</sup>.

Dans ce Pouls l'artere est , comme nous l'avons déjà dit , fort retrécie & fort roide , sur-tout à l'extrêmité digitale qui renferme le petit dard ; elle est ordinairement concentrée ou profonde comme dans la plûpart des Pouls inférieurs , au point que bien souvent la partie postérieure ou brachiale se sent à peine , sur-tout dans quelques maladies chroniques du bas-ventre , quelques dissenteries anciennes ; & que d'autres fois il faut pres-  
 ser fortement des doigts , pour recon-  
 noître l'extrêmité digitale qui ne donne que comme un petit filet dur dans ses pulsations. Aëtius parle en observateur

des modes principaux de ce Pouls, tels que le resserrement & l'*inégalité* ; nous avons vû en outre que ce fut principalement au dernier de ces modes que Galien connut sur un Romain qu'il avoit été purgé le jour même.

Le Pouls intestinal est produit par une irritation ou affection du canal intestinal sous une cause quelconque ; il indique les mouvemens extraordinaires de ce canal, ses efforts qui portent quelquefois sur les organes voisins, comme la vessie & la matrice, & en déterminent ou favorisent l'action.

Dans les inflammations au bas-ventre qui ne sont pas loin de la suppuration, l'irritation de ce Pouls est très-forte, & la partie postérieure, y compris le milieu de l'artere, élevée avec une espece de développement qui tient d'un léger *rebondissement*, & avec fréquence : mais l'extrémité digitale reste toujours fort retrécie & chargée du petit trait ou dard. Cependant les pulsations sont vives de temps en temps, même un peu sautillantes & inégales, ce qui aide beaucoup à constater le caractère *intestinal*.

L'*intermittence* se joint quelquefois à ce caractère en certains temps des maladies, & pour lors on doit s'attendre à une crise ou évacuation critique par les selles, ce dernier signe spécifiant éminemment les

Pouls *intestinaux* vraiment critiques. Cependant, il est à propos de se rappeler, selon la remarque de M. Nihell, que cette *intermittence* peut avoir lieu sur le Pouls, sans nul amas, nulle *faburre* dans les premières voyes ; soit que cela dépende des simples efforts excréteurs de la part des intestins dont la sensibilité peut être inquiétée par une cause sans matière, soit que cela vienne d'une simple irritation des nerfs *épigastriques*, selon l'opinion de M. Morgagni (1) ; ainsi, par exemple, Bailou parle d'un mélancholique qui avoit beaucoup de *secheresse* & de *chaleur* dans les entrailles, avec un Pouls très-irrégulier où l'*intermittence* étoit *intercalaire* (2) ; il arrive aussi quelquefois que des embarras dans les viscères abdominaux, des efforts considérables ou des convulsions du canal intestinal, comme dans le *cholera morbus*, rendent le Pouls *intermittent*. Ce Rythme peut encore être produit par la présence des vers dans les intestins ou par des flatuosités. (3). Il seroit

---

(1) *De caus. & sedib. morbor. lib. II. de morb. thorac. Epist. anatom. med. 24 art. 23.*

(2) *Epidem. & Ephemerid. lib. II.*

(3) Voyez dans Pechlin, . . . & dans Then Rhyne qui observa cette *intermittence* sur lui-même dans la *fièvre cardiaque* dont il fut atteint au Japon, & qu'il prétend être causée par des vents.

inutile de parler ici de cette *intermittence* du Pouls qui vient de certains embarras dans la poitrine ou dans le cœur, &c.

*Du Pouls dans les Hydropisies du Bas-Ventre.*

Dans les *ascites* confirmées le Pouls *intestinal* prend encore des modifications dont on sera peut-être bien aise de trouver ici une description particulière. *L'artere est dans ces maladies plus dure, plus tendue & plus resserree que dans l'intestinal vrai; elle ressemble à peu près à un fil d'archal un peu gros; l'extrémité digitale en est cependant toujours plus retrecie que la brachiale; on y jent de l'inégalité, & pour l'ordinaire un léger frémissement tout-à-fait au bout; quelquefois de la fréquence & de la vibratilité, sans néanmoins une irritation bien marquée.* Galien avoit déjà dit que le Pouls des hydropiques *est petit, un peu dur, avec une certaine tension* (1).

Comme le plus souvent l'épanchement dans l'abdomen chez les *ascitiques*, est au point de gêner les mouvemens du diaphragme, & que la poitrine se charge de sérosités qui occasionnent des toux avec une légère expectoration, il arrive aussi

---

(1) De Puls. lib. IV.

quelquefois que ce Pouls est compliqué du *pectoral*.

Le Pouls des *dysenteries* est encore de cette classe des *abdominaux*, mais sa qualité de Pouls d'hémorragie le réjette dans celle des Pouls de ce dernier genre.

---

## CHAPITRE XVI.

### *Du Pouls des Urines simple.*

**N**OUS n'avons pû découvrir sur le Pouls des urines, des signes assez mécaniques ou assez distincts, pour les représenter par des figures ou les dessiner comme les autres Pouls : mais il nous est arrivé plusieurs fois de l'observer tel qu'il est décrit dans les auteurs modernes. Tout ce que nous avons à remarquer de plus particulier sur ce Pouls, c'est qu'il est souvent *dur, serré* ; ce qui joint à l'inégalité ou à ce décroissement de pulsations qui le caractérise essentiellement, & qui, comme le prouve l'observation de Prosper Alpin, est quelquefois entremêlé d'*intermittence*, justifie la qualité de Pouls *abdominal* que nous lui avons donnée d'après la situation de la vessie.

Nous avons encore observé dans quelques flux abondans d'urine qui avoient

*J'avois*

pris soudainement les malades & avoient presque dégénéré en incontinence de cette humeur excrémentitielle, que *la première pulsation qui recommence le rythme particulier de ce Pouls après la dernière de celles qui vont en décroissant, que cette première pulsation, dis-je, reparoissoit avec une espèce d'explosion ou de dilatation brusque, mêlée d'un léger rebondissement, comme la dernière de celles qui vont en montant ou s'élevant de plus en plus dans le Pouls de la fièvre. La forme de cette pulsation nous a paru comparable à celle du pectoral bien élevé, bien souple ou critique.*

Vers la fin de quelques fièvres putrides dont la marche avoit été assez lente, nous avons vû rendre, durant plusieurs jours, des urines qui déposoit un sédiment blanc où dans lesquelles flotoit un nuage, le malade ayant pour lors un Pouls concentré, un peu foible & mêlé de molesse ou d'une sorte de rondeur dans les pulsations, avec le rythme ordinaire à ce Pouls particulier.

Nous avons encore trouvé dans quelques flux d'urine occasionnés par l'usage des remèdes *diurétiques* & apéritifs, que ce Pouls avoit beaucoup de dureté & une espèce de gêne dans ses pulsations. Il paroissoit à ce Pouls qu'on faisoit, pour ainsi dire, violence à la nature ou qu'elle se faisoit violence à elle-même; aussi les

urines rendues avec un pareil Pouls nous ont-elles toujours paru *crues*. Néanmoins j'ai remarqué de la mollesse & du développement dans cette espèce de Pouls, sur plusieurs sujets qui avoient un flux d'urine très-abondant & presque continuel, après quelques mois d'usage de l'extrait de ciguë que je leur faisois prendre à haute dose.

---

## CHAPITRE XVII.

### *Du Pouls de la Sueur simple.*

CE Pouls appelé *Undosus* par les anciens est le même que l'*incidius* de Solano. Il est donné pour indicateur des sueurs *critiques* ; il n'est cependant pas toujours *critique* ou suivi d'une crise, je veux dire qu'il n'est bien souvent que *symptomatique*, quoique dans ce cas, les petites évacuations par la peau dont il est le précurseur, puissent contribuer à faciliter la marche de la maladie & à en adoucir les symptômes. Notre sujet ne nous appelant qu'à la considération de ce dernier Pouls ou du Pouls *incidius non-critique*, c'est donc à lui que doit être rapporté tout ce que nous avons à dire dans ce Chapitre.

Ce Pouls qu'on pourroit appeller plus généralement *Pouls de l'organe cutané*, ou de la circonférence du corps, n'a pas un caractère mécanique propre à être figuré comme celui des autres Pouls ; il est à cet égard dans le cas du Pouls des urines ; ainsi, tout ce que nous pouvons en dire par rapport à notre méthode se réduit à peu de chose.

Le caractère de l'*incidius* est remarquable par une élévation graduée de quelques pulsations qui se suivent, les unes au-dessus des autres ; ce rythme est suffisamment connu par la description qu'en ont donnée Solano, MM. Nihell & Bordeu ; dans ce Pouls l'artere est renflée au milieu de l'espace pulsant dans la forme à peu près du caractère pectoral, mais beaucoup plus que dans ce dernier Pouls ; elle est d'un large, quelquefois même d'un lâche qui la fait paroître comme anévrismatisée ; de sorte que dans ses premiers soulevemens ou premières pulsations, elle fait sous les doigts la sensation d'une courbe molle & un peu ondoyante ; en outre il y a ordinairement un caractère de douceur & d'obscurité dans les pulsations qui rend très-reconnoissable cette espece particuliere de Pouls. Tous ces modes sont très-marqués dans les Pouls *critiques*.


On observe l'*incidius non-critique* dans quelques fièvres continues qui ont le type



des intermittentes & où il survient quelquefois des sueurs symptomatiques très-copieuses, dans les sueurs partielles de la tête & du tronc, & les sueurs générales qui arrivent dans beaucoup de maladies aiguës, &c. On en reconnoît encore des traces très-marquées à la veille des éruptions de la petite vérole qui fatiguent beaucoup le malade, ou dans le temps même de l'éruption : mais dans ces circonstances le Pouls est moins doux & plus fréquent.

Dans les infiltrations du tissu cellulaire ou especes de *Leucophlegmaties* commençantes à la suite des péripneumonies mal jugées, on observe également quelquefois un peu d'*incidius* sur le Pouls. On en remarque autant dans les p<sup>h</sup>thysies confirmées, lorsque le malade éprouve une abondante expectoration avec des sueurs nocturnes.





## CHAPITRE XVIII.

*Du Pouls général des Hémorragies  
& en particulier du Pouls des  
Hémorragies du Nez ou Nazal  
simple.*

**L**E Pouls général des hémorragies est principalement remarquable dans notre méthode par l'impression d'une sorte de petits corps ronds ou petits grains très-fluxiles & très-rapides dans leur transition, qui se font sentir à l'extrémité digitale de l'artere, comme à la file l'un de l'autre; parvenus à environ la base de l'apophyse du radius, ces petits corps ronds semblent se briser en heurtant contre cette apophyse, ou se diviser & se repandre çà & là en éclats plus ou moins nombreux, plus ou moins marqués; d'où résulte dans cet endroit, c'est-à-dire, au bout de l'extrémité digitale de l'artere, une espece de fourmillement <sup>grem</sup> plus ou moins sensible, à chaque diastole.

Ce caractère générique offre encore plusieurs variétés relatives aux différentes especes de Pouls d'hémorragie, ou plutôt aux différens organes par lesquels arrivent ces écoulemens.

Nous connoissons quatre fortes de Pouls d'hémorragie ; savoir , le *nazal* ou Pouls des hémorragies par le nez , l'*utérin* ou Pouls des regles & autres hémorragies de la matrice , l'*hémorrhoidal* ou Pouls d'hémorragie par les vaisseaux hémorrhoidaux , & le Pouls des dysentéries. Nous avons encore apperçû sur le Pouls de quelques vomissemens sanglans de légers traces du caractère général d'hémorragie que nous venons de décrire ; mais nous n'avons point sur cette dernière espece de Pouls , un assez grand nombre d'observations pour oser en déterminer le caractère propre ou essentiel. Ainsi nous nous en tiendrons à ceux qui nous sont les plus connus dont nous allons décrire successivement les caractères , en commençant par le *nazal*.

#### *Du Pouls Nazal simple.*

Ce Pouls qu'on peut regarder comme le premier de cette classe , se fait d'abord reconnoître pour l'ordinaire par un *renflement* ou *élargissement* de la partie *brachiale* de l'artere , & par une *espece d'applatissement* à son *extrémité digitale* , qui , sous tout l'*index* la fait paroître à peu près comme un *petit ruban nerveux* ou un *nerf* plus ou moins *applati*. A l'endroit même de cet *applatissement* , on sent les

lots ou  
corps  
ronds

petits corps ronds dont nous avons parlé plus haut, qui paroissent comme allongés, en filant à la queue l'un de l'autre, & très-fluxiles ou peu marqués dans leur forme, tels qu'on peut se représenter des gouttelettes d'eau pressées entre deux lames quarrées de verre, qui iroient & viendroient séparément entre ces deux lames, par les pressions alternatives aux angles opposés. Ce Pouls a encore cela de particulier que les petits corps ronds semblent heurter contre un obstacle vers l'apophyse du rayon qui les brise & en refléchi les éclats en arriere sur la serie même de ces petits corps; aussi sur quelques Pouls, l'artere en paroît-elle dans son extrémité digitale comme légèrement festonnée, si on peut employer ce terme, à sa surface, & comme déchirée en petits lambeaux tout-à-fait au bout; quoique le plus ordinairement cela se réduise à un fourmillement grénu très-marqué, un peu au-delà du doigt indice ou au côté de ce doigt vers la main, lequel fourmillement semble distendre & amincir en cet endroit les parois de l'artere.

Quelquefois on diroit qu'il n'y a dans la portion applatie ou digitale de l'artere, qu'un ou deux de ces petits corps ronds assez bien formés qui passent prestement sous les doigts, à peu-près comme s'ils tenoient au bout d'un ressort très-delié, très-mince, ou languete très-élastique qui les lance, en se débandant, contre le prétendu obstacle de l'apophyse du radius. Voy. la Fig. 8e.

Les accidens particuliers au caractère du Pouls *nazal*, sont l'élevation des Pouls *supérieurs*, la dureté & une espece de vuide dans l'extrémité aplatie de l'artere, un soulèvement tout-à-fait au bout qui approche de celui du *capital*, avec de la roideur & une certaine fougue dans quelques pulsations. Souvent ce Pouls est compliqué de beaucoup d'*irritation*, quoique sans beaucoup de fréquence, & pour lors le renflément dont nous avons parlé est fort sensible & assez plein; souvent aussi il est lent, tranquille, un peu déprimé quoiqu'avec une nuance de spasmodique, & dans ce cas ordinairement le renflément est peu ou point marqué. Quelquefois encore ce Pouls se trouve fort concentré, embarrassé, avec un *rebondissement* obscur.

Quant à cette dernière modification (le *rebondissement*), elle ne s'observe pas souvent sur le Pouls *nazal non-critique*, ou du moins elle y est foible; & à l'égard du *dicrotus* regardé de tous les auteurs comme le mode essentiel ou par excellence du Pouls *nazal*, cette modification appartient spécialement au Pouls *critique*. Les signes détaillés & qui s'observent même dans le plus léger *stillicidium*, suffisent donc pour constater le caractère essentiel du Pouls *nazal* symptomatique; néanmoins c'est toujours un subsidiaire utile que

le *rebondissement*, si petit qu'il soit.

Le Pouls *nazal* se remarque non-seulement dans les hémorragies du nez, mais encore dans certains rhûmes avec déjection, par les narines, de matieres lymphatiques-mûqueuses, dans le *coryza*, &c. Ce Pouls *nazal* particulier ne differe du précédent que par la plus grande petitesse & fluxilité des corps ronds; il est d'ailleurs également brusque & élevé pour l'ordinaire dans ses pulsations, & tenant du *capital*, avec une *moleffe* qui s'y fait appercevoir de temps en temps.

Ce n'est pas assez que le caractere *nazal* soit bien marqué & persévère quelque temps sur un Pouls, en un mot, que la nature tende décidément vers un organe & que celui-ci soit disposé convenablement à l'excrétion avec ses vaisseaux, pour qu'il s'en suive toujours une hémorragie du nez, il faut encore que les tuniques des extrémités des vaisseaux de cet organe se prêtent par leur ténuité à cet écoulement. Si ces extrémités se trouvent calleuses ou autrement *renitentes*, comme dans certains adultes, il n'y a point d'hémorragie à attendre. Il est donc prudent, avant de porter une prédiction, de considérer si le sujet est d'un âge où les tuniques des vaisseaux peuvent céder à l'impulsion du sang attiré sur l'organe, ou de s'informer du malade, lorsqu'il est

d'un certain âge, s'il a jamais éprouvé par le passé des saignemens du nez. On doit encore prendre garde que la fièvre ne soit ni trop forte, ni trop vive, car alors le caractère *nazal* a beau être marqué, il n'y a point d'hémorragie, ou du moins elle sera très-modique, ainsi que nous le remarquons ailleurs de toutes les excrétiens en général qui arrivent avec un pareil mode dans le Pouls. Enfin, on doit observer d'après les anciens, que lorsque les hypochondres sont tendus & douloureux en même temps, il est rare qu'il arrive des hémorragies. Sans toutes ces précautions, on s'expose à donner de faux prognostics & à se compromettre vis-à-vis des personnes déjà prévenues contre la doctrine du Pouls, & peut-être plus mal intentionnées encore pour ceux qui la professent.



## CHAPITRE XIX.

*Du Pouls des Hémorragies de la Matrice ou de l'Uterin simple.*

LE caractère particulier de ce Pouls est affecté à l'écoulement des regles & aux autres hémorragies ou flux de la matrice; il est pour l'ordinaire si facile à reconnoître & les occasions de s'en instruire si fréquentes dans la pratique, qu'il est surprenant qu'on en soit encore à douter de ce que l'auteur des *Recherches* a le premier publié sur cette matiere.

Ce Pouls qui essentiellement est assez semblable *au nazal*, en differe par les modifications suivantes; *il est en général beaucoup moins élevé & moins fort; quelques-fois même on le trouve si concentré qu'il est besoin d'une pression particuliere des doigts, principalement de l'index, pour sentir les petits corps où le petit fourmillement grénu de l'extrémité de l'artere. Souvent ce Pouls est lent, l'extrémité digitale de l'artere n'y est pas sensiblement aplatie comme dans le nazal, elle paroît au contraire conserver sa forme cylindrique: mais aussi est-elle retrécie, un peu profonde, & ses pulsations un peu inégales comme dans un léger intestinal.*



*De plus , les petits corps ronds ne sont pour l'ordinaire dans ce Pouls, ni si secs, ni si formés que dans le nasal , le tout conformément à la Fig. 9e.*

Voici toutes les variétés que nous connoissons du Pouls *uterin*. Quelquefois le premier de ces petits corps ronds ou le plus sensible fait sur les doigts , en partant , une impression à peu près égale à celle du petit bouton de la fourdine d'une montre qui bat actuellement & dont on sent en même temps la petite détente ; cette sensation est plus ou moins forte dans les différentes pulsations. Delà , ce petit corps rond ou ce petit grain se joignant en chemin à d'autres , (c'est-à-dire, dans son trajet depuis le coté du doigt *indice* qui répond au coté opposé du *medius*) paroît aller frapper & se briser au bout de l'artere au dessus de l'*index* , comme dans un petit sac dont les parois renflées ou soulevées par ce mouvement ou éparpillement des petits corps brisés , font paroître cette extrémité de l'artere comme *anévrismatisée* ou très-mince dans ses tuniques , & en quelque sorte vuide. Quelquefois encore on diroit que ce petit sac est comme environné de petits fragmens de corps ou grains ronds plus ou moins marqués , ce qui produit quelques variétés dans le fourmillement grénu qu'on sent sous l'*index* tel qu'on le sent

dans le Pouls *nasal*, mais qui est ici plus léger qu'il ne l'est ordinairement dans ce dernier Pouls. Cette espee de Pouls *uterin* est très-commune. *Voy. la Fig. 10<sup>e</sup>.*

Sur d'autres, on remarque comme une espee d'interfection entre le premier des petits corps ronds & l'extrémité de la languette élastique qui les lance. L'endroit de cette interfection qu'on peut rapporter à peu près à l'intervalle entre l'*index* & le doigt du milieu, en se rapprochant d'avantage de l'*index*, cet endroit, dis-je, paroît même quelquefois rempli en partie par un autre petit corps plus petit & moins sensible de moitié que le petit corps ordinaire ; mais celui-ci semble se reproduire après cette interfection pour aller former au bout de l'artere la même sensation de fourmillement que dans l'autre espee de Pouls *uterin*. J'ai encore senti dans certains de ces Pouls comme une espee de *caffure* en zig zag, très-légere, très-fugitive, à l'extrémité digitale de l'artere, laquelle revenoit à chaque diastole. D'ordinaire ce dernier Pouls est petit, concentré, & l'artere y paroît un peu vuide ; il s'observe sur beaucoup de jeunes personnes délicates, nerveuses & disposées à la mélancholie. *Voy. la Fig. 11<sup>e</sup>.*

D'autres fois, il semble que la colomne du sang parvenue à l'extrémité digitale

de l'artere , recule en arriere en lançant en avant le petit corps qui se brise vers l'apophyse du *rayon* , ainsi que dans les autres Pouls de cette espece , & dont les fragmens se refléchissent sur la colonne même ; d'où il résulte un peu de fautillement au bout de l'artere toujours figurée dans cet endroit en une sorte de petit sac dont les parois sont très-minces , &c. comme dans les exemples précédens. Il est encore quelques autres varietés dans le caractère du Pouls *uterin* , qui se rapportent plus ou moins à celles que nous venons de noter.

Chez les personnes du sexe bien réglées & en même temps bien portantes , ce Pouls présente ordinairement peu d'*irritation* & point de fréquence du moins sensible , mais bien assez de roideur dans quelques pulsations , avec cette élévation , ce développement qui accompagne presque toujours les révolutions utiles qu'amene la circulation de la nature & qui marquent les périodes & les temps. Ce Pouls est un peu plus irrité & élevé avec *rebondissement* , lorsque les regles doivent être abondantes ; il est roide , vif avec quelque chose de *convulsif* , & moins élevé , si les regles sont empêchées & qu'elles coulent difficilement ; il en est de même à la veille d'un avortement & d'une perte considérable accidentelle ; le Pouls est alors

très-vif avec des pulsations fougueuses, quoique pourtant assez élevées : au contraire, il est lent ou languissant & referré, son caractère petit ou léger lorsque l'enfant est mort dans le ventre de la mere, ainsi que l'observation m'en a convaincu plus d'une fois.

Il s'agit de ce que nous venons de dire que le degré de force ou d'expression dans le caractère essentiel du Pouls *uterin*, le plus ou le moins de développement & d'élévation & autres modifications de ce genre, doivent indiquer si les menstrues ou en général les hémorragies *utérines* sont plus ou moins prochaines, ainsi que la quantité & la durée de ces sortes d'écoulemens; j'ose du moins affirmer que ces regles sur la plus grande ou moindre expression du caractère *uterin*, trompent rarement pour de pareils prognostics, sur-tout lorsqu'on est un peu familier avec le Pouls des personnes.

Il convient maintenant d'observer que pour bien saisir le caractère du Pouls *uterin* suivant notre méthode, on doit, la plûpart du temps, pencher un peu en avant la rangée des doigts, une fois qu'ils sont placés sur l'artere, & presser de l'*index* un peu plus que des autres, en le relevant de temps en temps où suspendant la pression de ce doigt sans néanmoins lui faire quitter l'artere; en un mot,  
varier

varier la pression des doigts , principalement de l'*index* , jusqu'à ce qu'on ait bien reconnu tout ce qui est essentiel au caractère qui vient d'être décrit.

*Pouls des Fleurs blanches.*

Ce Pouls ne differe du vrai *uterin* que par un peu plus de mollesse & de lenteur , un léger rébondissement , une certaine douceur & rondeur dans les pulsations , & un peu moins d'expression dans la forme des petits corps ronds ou dans le fourmillement.

*Pouls des Lochies.*

Le Pouls des *lochies* est encore marqué par quelque petite différence ; les petits corps ronds & leurs fragmens y paroissent plus petits & moins formés ; cependant les pulsations en sont quelquefois assez vives , assez sèches , quoique élevées , jusqu'à ressembler un peu à celles des Pouls compliqués de l'ouvrage des Recherches. Quelquefois encore on y sent beaucoup d'inégalité entremêlée d'intermittence ; je l'ai trouvé aussi plusieurs fois assez développé , vers le troisieme ou quatrieme jour après les couches.



*Pouls de la Grossesse.*

Le Pouls de la grossesse approche plus que les deux derniers de l'*uterin* vrai. Il est distingué par un léger resserrement, une vivacité & une petite fréquence dans les pulsations, surtout vers le premier terme de la grossesse; les pulsations sont plus fortes & un peu plus élevées vers le dernier temps.

Du reste, le rebondissement n'est dans le Pouls *uterin* qu'une modification, comme on la déjà remarqué au *nazal*, qui ne s'y fait bien sentir que dans l'état vraiment critique, & dont on se passe absolument dès que le caractère essentiel peut d'ailleurs être constaté au tact conformément à la description qui en a été donnée.

J'ajouterai pour achever l'histoire du Pouls *uterin*, qu'on en trouve souvent de légers traces sur le Pouls de la plupart des femmes d'un âge moyen, principalement sur le Pouls de celles qui ont fait des enfans.



## CHAPITRE XX.

*Du Pouls des Hémorrhoides ou Hé-  
morrhoidal simple.*

CE Pouls qui est propre au flux hémorrhoidal, a pour caractère spécifique le *petit fourmillement grénu à l'extrémité digitale de l'artere, ou l'apparition des petits corps ronds à cette extrémité*, comme dans les autres Pouls d'hémorragie qui ont été décrits : mais ce qui distingue le Pouls hémorrhoidal des précédens, c'est que *les petits corps ronds paroissent beaucoup plus petits & en même-temps très-secs, que le fourmillement semble plus resserré ou s'exercer dans un plus petit espace, & les fragmens des petits corps ronds sont très-peu marqués ; ensorte que c'est plutôt un léger frémissement qu'un fourmillement grénu qui se fait sentir sous l'index & par delà.* Ce Pouls a pour modifications accessoires un renflement de l'artere approchant, quoique foiblement, de celui du *Pectoral*, avec retrécissement, dureté & concentration de l'extrémité digitale ; on le prendroit pour une espece de complication d'un léger *pectoral* & de l'*intestinal*, mais dans laquelle ce dernier caractère domine sur

l'autre. Le retrécissement & la dureté de la portion digitale de l'artere font remarquables sur le Pouls *hémorrhoidal* & le rapprochent du Pouls des *ascitiques*: en supposant que l'autre portion ou la portion brachiale de l'artere soit en grosseur ou volume comme 8, l'extrémité digitale ne fera ici par rapport à la précédente que comme 2; c'est-à-dire, qu'il y a à-peu-près la différence des deux tiers ou des quatre sixiemes dans les proportions comparées des deux extrémités ou portions de l'artere; je l'ai du moins observé ainsi sur plusieurs Pouls; j'avoue cependant que cela n'est pas constant; & que souvent on trouve l'artere fort tendue, fort déprimée & fort resserrée d'un bout à l'autre de l'espace pulsant, quoique toujours plus retrécie au bout digital.

On observe, pour l'ordinaire dans ce Pouls beaucoup de vivacité, des irrégularités très-marquées dans les pulsations & quelque tremblement de l'artere; souvent, par exemple, après deux ou trois pulsations lentes, c'est-à-dire, à des distances assez éloignées l'une de l'autre & assez égales, il en vient prestement une troisieme ou quatrieme, qui laisse ensuite un intervalle assez marqué entre elle & la suivante, en quoi ce Pouls a quelque analogie avec celui que les anciens ont nommé *impar citatus*. *Suppl.*

Voyez *Suppl.* K.




*Pouls de la Dysenterie.*

Le Pouls des dysenteries se confond aisément avec l'hémorrhoidal; toute la différence consiste en ce que celui des dysenteries est moins élevé ou plus déprimé, moins plein, plus fréquent & plus inégal, quelquefois même intermittent; qu'on y sent par intervalles l'aiguille ou dard de l'intestinal vrai; que les petits corps ronds & leurs fragmens sont peu sensibles, & que bien souvent ces fragmens paroissent assez nombreux & assez fins, pour figurer le bout digital de l'artere à côté de l'index ou au-delà, en une espece de petite brosse de peintre, ou maniere de petite aigrette, comme s'ils s'éparpilloient en divergeant. V. la F. 12c.

Le Pouls des dysenteries approche quelquefois assez de celui qu'on observe sur les personnes du sexe, qui sont travaillées de tranchées de colique au moment ou à la veille d'avoir leurs regles, mais avec un peu d'attention on peut distinguer ces Pouls l'un de l'autre, comme on peut distinguer un Pouls simple d'un Pouls composé. Il faut encore observer que dans les violentes dysenteries avec menace d'inflammation, ou de dégénerer en colliquatives, le Pouls est beaucoup plus fort, plus élevé avec une sorte de rébondissement, plus fréquent, plus tendu,

les petits corps ronds plus marqués, le tout cependant avec l'égalité & les autres modifications ou circonstances propres à cette espece de Pouls inférieur ou *abdominal*.

Le *rebondissement* est par rapport aux caractères essentiels du Pouls *hémorrhoidal* & de celui de la dysenterie, ce qu'il est à l'égard des Pouls précédens, mais il se rencontre plus souvent dans le Pouls hémorrhoidal que dans celui des dysenteries.



## CHAPITRE XXI.

*Des Pouls dans lesquels le caractère organique est marqué sur le Pouls d'un seul côté, ou plus marqué sur un Pouls que sur l'autre.*

**L**ORSQUE les caractères des Pouls que nous venons de décrire ne s'observent que sur un seul poignet, ou s'observent plus fortement marqués sur un poignet que sur l'autre, on remarque ordinairement qu'il n'y a qu'un côté ou une moitié de l'organe désigné par le Pouls, qui soit affectée, & que c'est toujours la moitié de l'organe correspondant au poignet, dont le Pouls est chargé ou plus fortement empreint du caractère. Cette remar-

que se rapporte principalement aux Pouls de la tête, de la poitrine, de la gorge & même de la matrice. A l'égard des Pouls de quelques autres organes, tels, par exemple, que le foie & la rate, qui sont renfermés dans la cavité du bas-ventre ou de l'*abdomen*, quoique la masse de ces organes ne paroisse pas susceptible de cette espece de *scission* que la nature présente toute faite sur les uns ( comme le cerveau & les poûmons dont on connoît la forme *binée* ), & qu'on peut supposer à l'égard des autres, tels que le nez, la gorge, la matrice, &c. en conséquence de leur situation au centre ou sur l'axe même du corps, quoique, dis-je, ces organes paroissent devoir être exclus de cette espece de scission particuliere, leur action ou leurs mouvemens sur-tout dans l'état de dérangement ou de maladie, ne laissent pas de présenter le même phénomène, c'est-à-dire, que les caracteres organiques ou les modifications qui en résultent, sont très-fort distingués encore sur le Pouls du côté qui correspond à chacun de ces organes, & non sur le côté opposé, ou du moins sont-ils plus foiblement marqués sur celui-ci que sur l'autre. C'est donc encore une petite variété à noter dans l'histoire des caracteres organiques observables sur un seul Pouls, qui semble pourtant n'en pas devoir

faire une espece particuliere ; ainsi donc dans les migraines , dans les pleurésies & autres affections d'un seul côté de la poitrine ou d'un seul poumon , on observe ordinairement le caractere essentiel de ces organes , très-marqué sur le Pouls du poignet correspondant , tandis qu'il ne l'est que médiocrement sur l'autre Pouls. Il en est de même dans les affections qui attaquent la moitié de la gorge ou la moitié de l'*uterus* , dans les hémorragies d'une seule narine , & dans quelques flux hémorrhoidaux & *uterins* ; ces Pouls ne sauroient , en aucune façon , être distingués des précédens , étant également chargés du caractere organique & dans les mêmes rapports ; car encore une fois , bien que l'inspection anatomique n'admette pas d'abord la division naturelle des organes de ces derniers Pouls en deux moitiés comme dans les autres , celle qu'on peut en faire , ainsi que nous l'avons déjà remarqué , d'après leur emplacement sur la ligne du milieu du corps , le *raphé* ou espece de ligne naturelle qui semble en diviser certains , & le rapport qu'ont remarqué les Stahliens dans la disposition comparée des vaisseaux hémorrhoidaux & ceux du nez , toutes ces circonstances assimilent en quelque sorte ces derniers organes aux précédens , & ne font qu'une même classe des résultats des affections de la moitié de

ces différens organes sur le Pouls ; nous avons d'ailleurs sur le caractère utérin borné à un seul poignet des observations très-favorables à cet arrangement.

Dans les affections du foie & dans celles de la rate , les caractères organiques sont également mieux prononcés sur un Pouls que sur l'autre ; cette différence est même d'autant plus naturelle & plus sensible dans ces cas particuliers , que les caractères organiques ou les Pouls sont pour lors relatifs à l'action de la masse ~~en~~ entière tandis qu'il n'y a que la moitié de l'organe , qui influe sur le Pouls dans les cas précédens.

*de l'organe  
x cet.*

Il est encore de ces différences directes dans les deux Pouls , qui consistent en de simples modifications générales , & qui procèdent d'une espece de ton particulier qu'aura pris tout un côté du corps , la moitié de la tête ou du tronc , sous des affections graves , des habitudes & autres tournures singulieres de quelques organes dont le ressort influe au loin sur celui des parties qui appartiennent à la moitié du corps , dans laquelle sont situés ces organes ; de maniere que le Pouls correspondant en est alteré , comme si tout le corps n'étoit lui-même qu'un seul & même organe divisé dans sa longueur en deux parties , ou qu'il fut composé de deux grands organes joints latéralement l'un à l'autre.

Ainsi dans les hémiplegies, dans quelques blessures, &c., on trouve le Pouls correspondant différent pour les modifications, de celui du côté opposé; ainsi, beaucoup de personnes, d'ailleurs bien portantes, ont le Pouls d'un côté dur, concentré, fréquent même quelquefois, par rapport à celui du côté opposé; le Pouls de quelques mélancholiques, de quelques personnes vaporeuses, hypochondriaques offre la même différence; & j'ai observé plus d'une fois avec étonnement chez ces derniers sujets, que dans des dérangemens un peu marqués, il se faisoit une espece d'échange entre les deux Pouls, je veux dire, que la concentration, la dureté, la tension habituelle d'un Pouls sembloient avoir passé sur l'autre, & réciproquement des modes ordinaires de celui-ci qui se manifestoient sur le premier; le dérangement ou l'indisposition finie, chaque *mode* revenoit à son Pouls, comme à son premier poste.

Nous ne chercherons point de nouvelles causes à toutes ces singularités; elles se trouvent trop naturellement dans ce que nous avons remarqué sur la nature des organes, leurs départemens, leur situation aux deux cotés de la ligne qui divise le corps en deux; à moins cependant ( ce qui est le même ) qu'on

ne veuille les rapporter plus spécialement aux nerfs, dont on fait que la distribution fait la division dont nous venons de parler. Toutes ces vérités étoient dans le fond connues des anciens, & nous ne faisons que les répéter d'après eux ; c'est d'eux principalement que nous tenons cette belle division du corps en deux moitiés égales, qu'Aristote étend généralement à tous les viscères (1). Les départemens organiques, la plus grande sympathie entre les organes situés d'un même côté, l'influx ou les effets de ces départemens & de cette sympathie dans les maladies, tout ce qui concerne ces phénomènes divers, l'observation le leur avoit appris, & ils se sont exprimés là-dessus de la manière la plus expresse. De cela seul il y auroit sans-doute à présumer que les anciens ont également apperçu sur le Pouls, ces différences directes dont il est question dans ce Chapitre ; du moins peut-on penser avec quelque fondement, qu'ils n'ont pas ignoré l'art de prédire, par les modifications du Pouls, certaines de ces hémorragies qu'ils appelloient hémorragies *è directo* ou *suivant la direction du lieu* ; cependant, on ne le dissimulera point, il paroît que dans ces

---

(1) *Lib. III. de partib. animal. pag. 249.*

sortes de prédictions sur les hémorragies, ils se décidoient plus encore par quelques symptomes extérieurs & par les aveux du malade, que par les signes du Pouls. Un fait plus constant encore & trop à l'avantage de la doctrine moderne sur le Pouls pour le passer sous silence, c'est que ces prédictions des anciens sur les hémorragies, étoient presque absolument restraintes aux hémorragies du nez ; du moins, ne nous ont-ils laissé, que je sache, aucun exemple d'une pareille prédiction sur les hémorragies de l'*uterus*. Galien dit même expressément » qu'il est connu que les » hémorragies de l'*uterus* guérissent plusieurs maladies, mais qu'on ne peut » savoir si c'est par les vaisseaux du côté » gauche, ou enfin par ceux de l'un & » l'autre côté qu'arrive l'hémorragie (1) ; il prétend encore qu'on est dans la même incertitude ou la même ignorance, au sujet du lobe du cerveau, qui est affecté dans certains délires (2). J'avoue qu'il y a lieu d'être surpris de ces passages de Galien, après toutes les vérités dont les anciens étoient en possession sur la même matière ; d'autant plus, que pour expliquer leurs idées sur les hémorragies à di-

---

(1) *Comment. in lib. VI. de morb. vulg.*

(2) *Ibid.*



*recto*, & sur la dérivation & la révulsion dans les saignées directes, ces Médecins admettoient une certaine rectitude de vaisseaux ou communication particulière pour les veines de chaque côté du corps entr'elles, qu'ils appelloient *chatixin* (1); ce qui suppose de leur part des travaux & des recherches sur cet objet; d'ailleurs, l'observation des hémorragies de la matrice précédées d'une tension soit douloureuse, soit indolente à l'un des flancs guérie ou emportée par ces écoulemens, cette observation, dis-je, leur étoit familière; il étoit donc bien naturel qu'ils en conclussent la même action partielle ou la même rectitude de vaisseaux dans les hémorragies *uterines*, que dans celles du nez. Néanmoins, en résumant de bonne foi tout ce qui est écrit là-dessus dans les livres anciens, on doit convenir que si on n'y trouve l'énoncé en termes formels, de cette vérité particulière sur l'hémorragie *uterine* & sur le flux hémorrhoidal, on peut du moins l'y reconnoître par induction. Baillou qui s'est piqué de les imiter (ces anciens) en bien des choses, s'est même avancé jusqu'à dire positivement que la matrice est comme double,

---

(1) Vid. Lud. Mercat. de rect. prasid. art. medic. usu. tom. II.

telle qu'elle existe en effet sur quelques animaux ; d'où il conclut avec raison que » le côté droit de cet organe peut être » affecté, sans que le gauche le soit (1) ». Le Pouls dit plus encore , & réalise tout ce que l'observation avoit déjà fait conjecturer ou a mis à portée de conjecturer sur cet article ; c'est sans doute un avantage qu'on ne peut contester à la doctrine moderne du Pouls , sur l'ancienne.



## CHAPITRE XXII.

### *Des Pouls composés.*

ON doit savoir d'avance ce que nous entendons par Pouls organiques *composés*, d'autant mieux que nous en avons dit quelque chose au Chap. VIII. en comparant cette sorte de Pouls avec le Pouls *simple*. Les Pouls *composés* sont ceux qui représentent distinctement au tact plusieurs caractères organiques ensemble , en conséquence de l'affection actuelle ou prochaine de plusieurs organes ; on les appelle encore

---

(1) *Fieri enim potest ut intactis sinistris dextra laborent, uterus enim geminus est. Vid. consil. lib. II. tom. III. pag. 51.*

Pouls *combinés*, & toujours par opposition aux Pouls *simples* que nous avons dit consister dans l'unité exclusive des caractères ; fournissons-en quelques exemples.

*Pouls combiné du Capital & de l'Intestinal.*

Ce Pouls double s'observe souvent le jour d'une purgation, au commencement de certaines diarrhées, &c., on y sent d'abord le *capital* très-distinctement ; quant à l'*intestinal* on l'y reconnoît très-distinctement encore, mais pas toujours en même temps ; il n'y paroît le plus souvent que par intervalles qui sont même quelquefois de plusieurs pulsations ; ce dernier caractère est très-rapide sous les doigts ; c'est toujours une petite aiguille ou petit filet qui passe comme un éclair sans affoiblir sensiblement le *capital*. D'autres fois cet *intestinal* paroît singulièrement modifié dans son association au *capital* ; vous diriez que c'est une espèce de série de petits corps ronds à peine sensibles qui, de temps en temps, semblent entourer comme spiralement l'artère laquelle retient constamment le caractère *capital*, quoiqu'un peu affoibli. Cette série de petits corps ronds qui commence ordinairement à l'endroit de l'artère correspondant à l'intervalle entre le *medius* & l'*index*, ou à peu-près, semble se mouvoir par sections, comme la sommité ou

*superficie des pas d'une vis , autour du cylindre de l'artere.* Le Pouls est dans ce cas élevé avec un peu d'émotion ou de trouble ; mais ce n'est ici qu'une variété. On a d'ailleurs les caractères propres à l'*intestinal* & au *capital* , qui se font sentir dans le même temps , ou qui paroissent alternativement , pour reconnoître cette espece de Pouls *composé*.

*Pouls composé de l'Uterin & de l'Intestinal.*

L'*uterin* est toujours bien marqué dans ce Pouls *composé* ; avec un peu d'attention on y reconnoît également l'*intestinal* qui rend l'extrémité digitale de l'artere beaucoup plus retrécie & plus déprimée qu'elle ne l'est dans l'*uterin* simple , & qui d'ailleurs présente de temps en temps la petite aiguille ou le petit dard ; l'*intestinal* jette encore dans ce Pouls une inégalité sensible qui revient presque à chaque seconde pulsation , & qui va quelquefois jusqu'à l'*intermittence*. Tous les autres Pouls d'hémorragie ont beau être combinés avec d'autres , le caractère d'hémorragie s'y fait toujours remarquer d'une manière assez sensible. J'ai encore observé sur le Pouls de quelques femmes mal réglées qui , au commencement ou à la fin de l'évacuation menstruelle , se plaignoient de mal de tête , que le caractère *capital* sembloit

sembloit tirer en haut, si on peut ainsi parler, l'*uterin*, & le convertir presque tout-à-fait en *nasal*; aussi ces personnes crachoient-elles, dans ces circonstances, un peu de sang, elles en mouchoient aussi un peu, de temps en temps.

En général, les circonstances propres au Pouls *supérieur*, la nature ou la marche des pulsations, & sur-tout les modifications propres aux caractères individuels des Pouls, doivent suffire à un Médecin déjà un peu au fait, pour démêler toutes les différentes espèces de Pouls *composés* qui reviennent le plus fréquemment dans la pratique. Il paroît qu'il n'est pas besoin d'un plus grand nombre d'exemples.

De tous les Pouls *organiques*, les plus communs sont, comme le remarque M. de Bordeu, les Pouls *composés*; la facilité avec laquelle on peut apprendre à en distinguer les individus sur un même Pouls, dépose en faveur de la commodité de notre méthode; ici chaque caractère persiste dans sa forme & ses attributs spécifiques, & si l'un vient à en obscurcir ou masquer un autre, c'est l'affaire de quelques pulsations; le caractère masqué dans celles-ci se montre pour l'ordinaire à découvert dans les suivantes, & ces retours du caractère qu'on pourroit appeler *intercalaire*, ne demandent qu'un certain ordre, une certaine constance pour

établir la certitude des indices qu'on peut tirer de ces sortes de Pouls.

Cette Loi sur la distinction ou perception de chacun des caracteres combinés, n'est pourtant pas absolue ; on remarque de quelques-uns de ces Pouls , que les caracteres s'y tempèrent réciproquement l'un de l'autre , au point d'en être , chacun en particulier , très-*louche* ou très-*affoibli* ; d'autres fois , ce sont des especes de Pouls *subintrans* , c'est-à-dire , dans lesquels on diroit que plusieurs caracteres sont fondus en quelque sorte l'un dans l'autre , d'où il résulte des Pouls *monstrueux* ou *anonimes* , comme les appellent quelques auteurs , qui ne peuvent fournir de *prognostic*. Par exemple , chez la plûpart des crapuleux & des pauvres mendiens qu'on voit dans les hôpitaux , le Pouls est naturellement si compliqué , si embarrassé par la détérioration des organes ou l'espece de tournure , de pli qu'ils ont pris sous le genre de vie que menent ces infortunés , qu'on chercheroit quelquefois en vain sur leur Pouls un caractere fixe & distinct , dans tout le cours d'une maladie ; aussi remarque-t'on que les maladies de ces sujets sont le plus souvent irrégulieres , déconcertantes & difficiles à se juger. Tous ces accidens ou se rapportent à certaines *idiosynchrasies* ou tempéramens particuliers , & alors ce sont des exceptions dans la méthode , qui s'in-

diquent d'elles-mêmes ; ou elles tiennent au génie , au fond même de la maladie & aux révolutions qui y surviennent en certains temps , & pour lors les Pouls qu'ils fournissent peuvent être compris sous le titre générique de *Pouls convulsifs*, espece de Pouls qui est absolument nulle par rapport aux caracteres figurés de cette méthode.

On peut saisir ou distinguer jusqu'à quatre caracteres différens sur un même Pouls , ou sur le Pouls d'un seul côté ; cette connoissance qui étonnera peut-être , s'acquiert aisément par l'habitude ou par un exercice continuel , mais il faut pour cela être bien au fait des Pouls *simples*. C'est ici qu'il est surtout nécessaire de tâter le Pouls des deux poignets , car souvent les caracteres sont répartis sur les deux , ainsi l'un supplée à l'autre. On ne doit donc jamais statuer que sur ce que les deux Pouls ensemble offrent au tact , en se réglant sur le caractere le plus saillant ou le plus décidé , pour les préférences dans les indications à remplir.

Les Pouls *composés* désignent non-seulement une affection actuelle de plusieurs organes , mais encore , ainsi que nous l'avons remarqué à dessein au commencement de ce Chapitre , une affection prochaine des organes ; en effet , il arrive bien souvent qu'un malade ne se plaint , lors de

la première observation, que d'un seul organe, quoique le Pouls en désigne positivement quelque autre d'affecté, ou qui doit l'être prochainement : mais si les caractères de ces derniers organes persévèrent, on peut compter que le malade ne tardera pas à s'en plaindre, & que de nouvelles affections ou de nouvelles douleurs accompliront les présages qu'aura fourni le Pouls. Cette remarque est également applicable aux Pouls *simples*, c'est-à-dire, à ceux qui désignent l'affection d'un seul organe, laquelle n'est pas encore sensible au malade. Nous avons observé que la saignée ou l'émétique accéléroit bien souvent le réveil ou le développement de ces sensations tardives. Il est donc prudent pour un observateur qui rencontre de ces Pouls *composés*, de ne pas trop s'ouvrir devant les assistans sur ce qu'il y découvre, & sur ce qu'il croit qui arrivera en conséquence ; on ne sauroit là-dessus être assez réservé, si on ne veut risquer l'inconvenient d'avoir pour témoins certaines personnes intéressées à se presser dans leurs jugemens, & qui ne vous font pas plus de grâce d'un pronostic dont l'événement est incomplet, que d'un pronostic totalement manqué ; le pis est qu'il n'y a plus moyen ensuite de les remener auprès du malade où la nature ne tarde pas à déclarer votre justification.

Tels sont les caractères figurables des



différens Pouls des organes ou *organiques* soit *simples*, soit *composés*, dont nous avons reconnu la certitude & la vérité sur plusieurs milliers de sujets. Ils pourroient se passer, la plûpart du temps, des autres signes qui accompagnent ou caractérisent les maladies, s'il pouvoit être permis de négliger aucune des circonstances qui contribuent à deviner la nature dans une maladie & à confirmer de plus en plus une indication ou un prognostic ; ces caractères sont toujours reconnoissables, pour qui a là-dessus une pratique suffisante : ce n'est pourtant pas qu'on ne s'y méprenne quelquefois ; il est tant d'accidens qui peuvent en imposer au tact, ou déconcerter le Médecin expérimenté dans ce genre d'observations : mais la méthode n'en est pas pour cela moins avantageuse en elle-même, & son objet n'en est pas moins un des objets les plus intéressans de la Médecine pratique.

On ne sauroit trop le répéter, il ne suffit pas dans la Médecine comme dans toutes les autres sciences, d'un petit nombre de méprises & de quelques oui-dire toujours perfides à la vérité, pour condamner brusquement une découverte & se refuser aux moyens de l'absoudre, dès qu'on n'a sur-tout à risquer qu'une opinion, un préjugé contre une instruction, (car sans doute il n'est point de petite recherche en pratique qui ne puisse être inf-

(le plus)

tructive). Si on a vû un observateur se tromper réellement dans ses premiers essais, s'il se trompe encore quelquefois en cherchant à perfectionner une invention, il n'y a rien là qui ne puisse tourner au profit de ceux qui viendront après lui, qui se tromperont d'autant moins (1); une vérité est ordinairement payée de mille erreurs, & elle n'est pas chere à ce prix: mais il y auroit une injustice affreuse à grossir ses erreurs présentes de ses erreurs passées; que si sa persévérance ne vous touche, du moins ne merite-t'elle pas que vous le découragiés. Pour ce qui me regarde, je ne prétends pas passer pour plus habile que je ne suis; j'avoue sincèrement que je me suis mépris au Pouls & que je m'y méprends encore quelquefois (quoique plus rarement qu'on ne s'obstine à le publier), soit par mon imprudence, soit par des circonstances qui sont au-dessus de mes forces. Après un pareil aveu, nous nous flâtons que tout Lecteur impartial & éclairé rendra justice à la pureté de nos intentions en publiant cet ouvrage, & il doit peu nous importer ce qu'en penseront les autres.

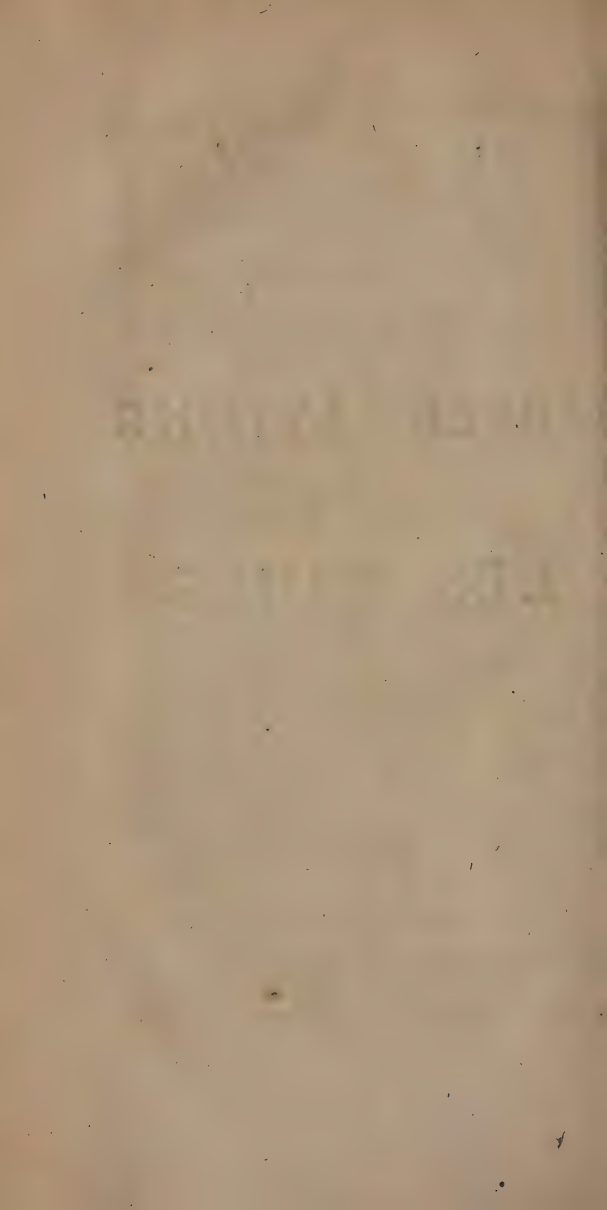
---

(1) *Si non errasset, fecerat, ille minus.* Mart. Epigr.

OBSERVATIONS

*SUR*

LES POULS.





# OBSERVATIONS

SUR

LES POULS ORGANIQUES,

OU

*DES ORGANES,*

SOIT CRITIQUES,

*SOIT NON-CRITIQUES.*

**N**OUS avons jusqu'ici exposé tout ce que nous savions des divers caracteres du Pouls, propres à être représentés aux sens par des signes mécaniques ; tout ce que la nature ou l'observation nous a manifesté là-dessus, nous l'avons peint ou rapporté aussi fidèlement qu'il nous a été possible, & avec une bonne foi dont ceux qui nous connoissent pourroient être garants (1) : il s'agit main-

---


(1) Nous y avons employé des termes qui

tenant de convertir en preuve , ce qui peut n'avoir encore que le degré d'affertion. Pour cet effet , nous allons entrer dans le détail de nos observations , tant de celles que nous a offertes notre Pratique de la Ville , que de celles que nous ont fourni plusieurs années d'étude ou de recherches dans les hôpitaux ; les premières font accompagnées de toutes les circonstances qui forment les témoignages les plus authentiques & les plus complets ; à l'égard des secondes , il suffira de citer MM. *Batigne* , *Vigarous* , *Lafosse* , *Brun* , de Montpellier , *Menuret* de Montélimar , *Salençon* d'Espagnac en Gévaudan , *Salles* de la Martinique , *Leclerc* du Bugey , *Dupuich* d'Arras , *Boinel* d'Avalon en Bourgogne , *Royer* de ..... en Bourgogne , *Gillet* de Cahors , Diocèse de Langres , *Balme* du Puy en Velai , *Habbans* de Bayonne ( tous Docteurs de cette Faculté ) , M. *Paul* de ..... en Provence , correspondant de cette Académie des Sciences , & MM. *Courrege* & *Pottingon* , Chirurgiens gagnans maîtrise à l'Hôtel-Dieu

---

peut-être paroîtront singuliers ou extraordinaires à bien des gens , mais nous nous sommes exprimés d'après le sentiment intime de l'observation ; elle seule nous a inspiré , nous a dicté ; & certes nous n'avons dû écouter que la nature pour rendre la nature.

de cette Ville , qui tous ont vû , en différens temps , par eux-mêmes , l'accomplissement d'un grand nombre de mes prognostics , ou reconnu la verité des Jugemens que j'ai portés d'après le Pouls. Nous nous flatons que ces témoignages généraux équivaudront à des attestations plus particulieres & plus détaillées. Du reste , nous aurons soin de menager la croyance de nos Lecteurs , à l'égard des observations de cette seconde classe , en réduisant ces observations à un très-petit nombre.



OBSERVATION PREMIERE.

*Affections organiques reconnues , par le seul Pouls , sur la plûpart des malades qui se trouvoient actuellement à l'Hôpital , dans une même séance.*

J'ALLOIS , un matin , à l'Hôtel-Dieu St. Eloy pour y reprendre mes observations que j'avois été obligé d'interrompre depuis quelques jours ; comme j'entrois , M. Pottingon qui se trouvoit sur la porte , me prie de vouloir bien achever de le convaincre sur ce qu'il savoit déjà , par lui-même , de mes connoissances particulieres sur le fait de Pouls. Je me rends volontiers

à la priere, & confens à le suivre auprès des malades où il voudra me mener : mais le bruit courant, pour lors, que je me prévalois beaucoup des signes de la face dans mes prédictions, il fut convenu préalablement entre M. Pottingon & moi, qu'à chaque observation il aborderoit seul le malade pour le questionner, lui couvrir le visage, ranger le crachoir, & cacher, en un mot, tout ce qui pourroit me fournir le moindre indice ; me tenant moi-même, tout le temps de cette opération, à une certaine distance d'où je ne devois bouger que sur l'avertissement qui me seroit donné d'approcher. Je fus donc conduit avec ces précautions observées à la rigueur, auprès de 25 ou 30 malades attaqués, pour la plûpart, de maladies chroniques. Toutes mes prédictions tant sur les Pouls *simples* que sur les Pouls *composés*, se trouverent parfaitement justes. Voici quelques particularités que j'ai notées.

Je trouve sur un Pouls *ce renflement du milieu de l'artere ou de l'espace pulsant, en forme de montagne unie & groupée dont il est parlé au Chap. XI., très-décidé, avec quelque chose de lent, de mou, quoiqu'avec plénitude de l'artere & un rebondissement obscur* (1) ; c'étoit, comme on voit, un

---

(1) On doit se rappeler ici l'explication que



*pectoral* bien déclaré ; j'annonce donc que le poumon est affecté , un peu foible sur ce malade , & qu'il doit y avoir expectoration. *Ho pour le coup !* S'écrie mon guide, *vous vous trompez , cet homme ne se plaint que de douleurs vagues de la ceinture en bas, & c'est-là tout . . . .* Je tâte encore plus attentivement les deux Pouls qui me confirment , l'un & l'autre , dans ma première opinion , & demande qu'on interroge le malade. Aussitôt celui-ci se découvre avec vivacité le visage , & dit hautement que la vérité est telle que je l'ai annoncée , qu'il touffe & expectore beaucoup , depuis quelques mois , sans incommodité ; il déploye en même temps son crachoir qu'il tenoit sous le traversin , & qui se trouve entièrement couvert de crachats mûqueux & jaunâtres.

Un autre homme âgé d'environ 27 ans , a sur le Pouls *ce même renflement du milieu de l'artere , mais moins groupé , avec un léger rebondissement , une dureté , vibratilité , & fréquence très-marquées ; ce qui rendoit le caractère assez trouble , sans pourtant qu'il en fut méconnoissable ;* en outre , la peau du malade étoit d'une chaleur acre. Je dis que cet homme doit avoir une suppuration de poitrine ; on me répond affir-

---

nous avons donné du mot *Rebondissement*.

mativement & qu'on est moins étonné de ma prédiction, attendu que le malade est dans le dernier degré de phthysie & qu'il crache actuellement le pus ; mais, ajoute-je, en tenant toujours le Pouls, ce n'est pas tout, cet homme doit encore se plaindre de son estomac ( car le Pouls m'offroit de plus *une petite éminence pyramidale qui s'élevoit, à chaque diastole, entre le medius & l'index*, c'est-à-dire, le caractère *stomachal* bien marqué, & combiné avec le *pectoral* ) ; en effet, on questionne plus particulièrement le malade qui confesse qu'un de ses amis lui ayant apporté furtivement un raisin muscat, il a eu l'imprudence d'en manger quelques grains qui lui donnent de vives angoisses d'estomac.

#### R E F L E X I O N .


Toutes ces prédictions portées d'après différentes especes de Pouls, ne doivent être prises ici que pour des exemples en faveur des Pouls *organiques* en général, ou pour des preuves authentiques de la vérité & de l'exactitude des caractères figurés qui ont été assignés aux divers Pouls ; d'autant mieux qu'on n'a eû principalement en vûe, dans l'observation, que de reconnoître les organes affectés, sans nul égard au temps & au fond de la maladie. On pourroit néanmoins en confir-

mer la vérité de quelque autre espèce particulière de Pouls. Ainsi, dans le premier des deux cas rapportés dans l'observation, on voit un *pectoral* bien marqué, bien net, bien arrondi, développé avec lenteur & une sorte de mollesse *pâteuse* (si l'expression est permise) de l'artere, mêlée d'un *rebondissement* obscur. Par toutes ces modifications on jugeoit facilement qu'il étoit moins question, sur ce malade, d'un effort général des organes, que d'un effort particulier de la poitrine ou des poumons & d'un effort, même assez léger. C'étoit donc un de ces Pouls *simples* qu'on appelle *habituels*, qui ne caractérisent aucune affection, aucun dérangement notable dans l'œconomie animale, & qui par-là peuvent être rangés dans la classe des Pouls *organiques proprement dits* (1). Dans le second cas, c'est également un *pectoral*, mais moins déve-

---

(1) Ceci, avec ce qui a été dit auparavant au Chap. VII., nous dispense de rapporter des observations particulières sur les Pouls *organiques proprement dits*. D'ailleurs, ayant, tous les jours, occasion de tâter le Pouls, soit à des personnes qui se sentent légèrement indisposées, soit à d'autres simplement curieuses du fait, on imagine bien que la collection seroit infinie. J'ajoute que les faits sont assez connus dans Montpellier, sans qu'il soit besoin de citer encore des témoins.

loppé, moins net, avec des circonstances qui en font une sorte de Pouls *compliqué & composé* tout ensemble, & qui résultent du travail de la suppuration dans les poulmons, de la maladie ou de l'affection *idiopathique* de cet organe, & des angoisses de l'estomac.



## OBSERVATION II.

*Diarrhée habituelle & mal d'estomac, reconnus par les signes du Pouls.*

**M**AD<sup>E</sup>. D<sup>\*\*\*</sup>. la mere, qui se trouvoit à Marseille chez M. son fils où j'étois logé, me prie, un matin, à son lever, de lui tâter le Pouls ; j'y trouve, outre le resserrement & la concentration, l'éminence épigastrique qui frappe foiblement dans l'intervalle des extrémités du *medius* & de l'*index* ; un retrécissement considérable du bout digital de l'artere, avec l'apparence comme d'une épingle ou aiguille qui glisse prestement, dans ce bout, sous l'*index*, & une inégalité approchante, dans quelques pulsations, de l'intermittence ; le tout avec lenteur. J'annonce à cette Dame qu'elle doit avoir un peu mal d'estomac, & en même temps la diarrhée ; elle m'avoue, en me qualifiant de *forcier*, que j'avois réellement deviné

viné son incommodité ; que le mal d'estomac l'avoit prise ce matin seulement & lui avoit déjà passé ; mais qu'elle avoit le cours de ventre depuis plus d'un an. Au surplus , cette Dame , Madame C\*\*\*. sa belle-sœur , Mrs. ses enfans , M. C\*\*\*. fils aîné , & Mrs. D\*\*\*. freres , de Marseille , certifieront le fait & plusieurs autres semblables.

## R E F L E X I O N .

C'est ici un autre exemple de Pouls *habituel simple* , quoique dans le moment de l'*exploration* le Pouls se trouvât *composé*. Les efforts excréteurs du canal intestinal étoient presque continuels chez cette Dame ; ils se passoient sans incommodités pour elle , sans fièvre , sans *irritation* & sans autre altération dans le Pouls , que les modes du caractère *intestinal*.



## OBSERVATION III.

*Autres affections organiques connues , par le Pouls , sur trois malades de l'hôpital.*

**M**M. Courrege & Pottingon , Chirurgiens , dont nous avons déjà parlé , m'ayant rencontré dans une maison en ville , me proposent de venir tâter quelques Pouls à l'hôpital où ils alloient se rendre. Je les y accompagne ; ils me mènent d'abord auprès de deux malades de la salle *St. Roch* , en observant les précautions déjà détaillées ( *Observ. I.* ) , pour que je ne pusse absolument rien connoître que par le Pouls. Sur le premier de ces malades , le Pouls m'offre , *avec de la fréquence & de l'irritation , l'éminence épigastrique un peu mollette qui s'élève entre le medius & l'index , en s'allongeant beaucoup plus que celle du stomachal , c'est-à-dire , en s'insinuant plus avant , à chaque battement , dans l'intervalle formé par les extrémités de ces doigts ; ayant une échancrure à sa base ou au côté qui répond à l'index , & conservant sa déclivité ou coupe ordinaire du côté opposé.* D'après ce caractère du Pouls , je déclare que le malade doit avoir la rate affectée ou gonflée , &

cela se trouve exactement vrai. Le Pouls du second malade m'offrant le même caractère tel qu'il vient d'être exposé, j'en dis autant de celui-ci, & ma prédiction est également conforme à la vérité.

De la sale *St. Roch*, on me prie de passer à celle des blessés, comptant peut-être, dans cette diversion, que je prendrois plus facilement le change. On m'y donne à observer le Pouls d'un blessé; ce Pouls étoit tendu, *fiévreux*, *vehément avec une élévation du milieu de l'artere qui y jettoit un peu de rebondissement*, & y faisoit paroître, par intervalles, un peu de mollesse; mais l'extrémité digitale étoit constamment dure, fort retrécie; on y remarquoit de temps en temps comme une petite aiguille ou dard qui fuyoit sous l'index, avec des especes de petits corps ronds, clair-semés, quoique assez sensibles, tout-à-fait au bout; une irritation très-marquée; de l'inégalité, & quelquefois même un peu d'intermittence. Je jugeai par ce Pouls que le malade avoit une dysenterie qui tenoit même à une suppuration dans les intestins, & que le bas-ventre devoit être *météorisé*. Mes conducteurs avouent, avec la plus grande surprise, que j'ai deviné encore; que les selles du malade commencent même à être chargées de pus mêlé avec des matieres sanguinolentes, & ces Mrs. s'en tiennent-là pour cette séance.

## R E F L E X I O N .

Les deux premiers faits présentent le caractère *splénique* accompagné de tout ce qui constitue la modification *non critique* ou d'*irritation*, je veux dire, de la fièvre avec dureté & tension de l'artere. C'étoit de véritables Pouls symptomatiques ou *non-critiques simples*, fondés sur des affections assez considérables de la rate, qui concouroient dans une maladie aiguë.

Dans le troisieme fait, c'est un Pouls où le *non-critique* est joint à quelque chose de *critique*, c'est-à-dire, un véritable Pouls *compliqué*, avec cette élévation, cette véhémence qui annonce les efforts de la nature contre quelque obstacle nuisible; une dureté & *irritation* relatives à la sensibilité des intestins & à la mauvaise tournure de la maladie; enfin, une vibratilité, un *lâche* ou une molesse intercalaire qui indiquoient la tendance de l'affection intestinale ou de l'inflammation de ces parties, vers l'état de suppuration. Au reste, ces trois Pouls pourroient encore être donnés pour des exemples de Pouls *organiques* en général, comme ceux de la première Observation; par la raison que les seules affections organiques étoient également l'objet principal qu'on eût en vûe dans ces recherches.



## OBSERVATION IV.

*Affection du Foie découverte par les signes  
du Pouls.*

UN Jeune-homme d'environ 25 ans, est déclaré ou jugé atteint de phthysie pulmonaire, & traité en conséquence avec des laitages & autres adoucissans. Depuis plus d'un mois qu'il use de ces remèdes, la toux, la maigreur & les autres symptômes continuent, sans pourtant que les forces ayent diminué sensiblement. Un jour, le Médecin s'étant arrêté plus longtems que de coutume à ce Jeune-homme, ma curiosité en est excitée, & ayant laissé éloigner le Medecin, je prens le Pouls du malade, que j'avois jusques-là négligé de tâter. *Entre le medius & l'index s'éleve l'éminence du caractère épigastrique, mais plus étroite, plus petite, avec inégalité, dureté & serrement extrême de l'artere; à quoi se joint un peu de fréquence & d'élevation, & un léger rebondissement dans quelques pulsations, tous rythmes parfaitement marqués sur le Pouls droit, & beaucoup moins sur le gauche où l'on aperçoit, de temps en temps, du pectoral.* Alors, m'adressant à quelques Etudians en Mé-

décine qui étoient présens , *voici* , leur dis-je , *où est le siège de cette phthysie* , & découvrant en même temps le malade , je porte la main sur la région du foie. La partie se trouve tendue & douloureuse , le malade n'en peut supporter long-temps la pression , & se plaint si j'appuye un peu fortement. Le lendemain de cette observation , on a fait changer de lit & de salle au malade ; je le retrouve au bout de deux jours ; il avoit un commencement d'*ictère* ; ses yeux étoient même très-jaunes ; mais il sort , quelques jours après , de l'hôpital sans être guéri.

### R E F L E X I O N .

Le Puls dur , tendu & fiévreux de ce malade , la toux qui l'inquiétoit sans cesse , l'amaigrissement & autres symptomes pouvoient , à n'y pas regarder de si près , en imposer pour une phthysie pulmonaire. On sent même que c'est une première idée qui doit s'offrir assez naturellement à l'esprit , dans un pays où l'imagination fortement prévenue contre les qualités de l'air (1) , ou vivement

---

(1) Vous remarquerez cependant , que les Médecins anglois ont crû , de tout temps , bien faire en conseillant l'air du Languedoc à leurs phthysiques ; & qu'à Paris dont on dit l'air *gras* , par.

frappée de quelques ravages que fait annuellement cette maladie , regarde la maigreur accompagnée d'une toux un peu durable , comme un symptome très-suspect. Cependant les signes particuliers du Pouls démontroient évidemment que ce n'étoit ici qu'une de ces fortes toux *hépatiques* , qui dégénèrent facilement en phthysie , lorsqu'elles sont négligées ou qu'elles ne sont pas attaquées dans leur source. La tension douloureuse de l'hypocondre droit étoit encore un puissant témoignage d'une affection du foie , ou que *la fièvre venoit du foie* , comme le dit Galien en parlant d'Harmocrate sur qui ce Médecin le conjecture ainsi d'après un pareil symptome. L'*ictère* qui survint au bout de quelques jours , & qui avoit été précédé de quelque développement ou d'un léger *rebondissement* dans le Pouls , fut la preuve complète de ce qui étoit indiqué sur le véritable siège de la maladie ; c'étoit la suite d'un mouvement critique dans le foie , qui , par des secours appropriés & prévus , eût pu être amené à quelque issue favorable. Or , il est connu que les bouillons apéritifs , les ptisanes

---

rapport à celui de la partie méridionale du Bas-Languedoc, qui est qualifié d'air *sec, vif, salé*, il y a peut-être, toutes choses d'ailleurs égales, plus de phthysiques que dans nos Provinces méridionales.

nitrées, les aloëtiques & autres puissans *fondans* sont les vrais remedes, les seuls efficaces dans ces affections hépathiques; pourvû toutefois qu'ils soient donnés à propos, ou maniés convenablement. Les laitages administrés depuis plus d'un mois, ne pouvoient donc que laisser empirer cette maladie qui déjà touchoit à la phthysie hépathique, comme ils laissent empirer le plus souvent ( pour ne rien dire de plus ) la phthysie essentielle. C'est ainsi que beaucoup de malades sont condamnés comme pulmoniques, & meurent victimes de ce préjugé, lesquels pourtant ne sont originairement atteints que de quelque vice dans le foie ou dans le mésentere, souvent très-guérissable. Le Pouls seul peut mettre à l'abri de ces funestes méprises; il découvre au Praticien la source ou le foyer des maladies; il le conduit sûrement dans les commencemens de ces affections ténébreuses, qui font donner les plus avisés dans tous les écarts d'une théorie ou d'une pratique aveugle; il met enfin le Médecin à portée de rendre à des esprits timides & épouvantés, le plus grand service possible, en les rassurant sur des maux dont il est probable que la crainte est souvent le germe, mais qui certainement en est toujours le poison le plus redoutable.

OBSERVATION

## OBSERVATION V.

*Délire prédit , par le Pouls , sur deux malades de l'hôpital.*

**M**E trouvant , un soir , après la visite du Médecin , dans la petite salle *St. Roch* , de cet hôpital , je tâte le Pouls à deux jeunes soldats couchés l'un près de l'autre ; tous deux me paroissant à peu-près du même âge ; tous deux à peu-près au même tems d'une fièvre continue avec redoublemens. Chacun de ces Pouls est *tendu , plein , véhément , fiévreux , avec beaucoup d'irritation ; l'extrémité digitale de l'artere s'élève avec tant de force , que mes deux doigts indice & du milieu en sont notablement repoussés ou soulevés ; & cette forte élévation commence & va en augmentant , depuis la portion brachiale , jusqu'au-delà de l'index.* Sur un capital aussi décidé , j'interroge , à plusieurs reprises , les malades ; ils répondent à toutes mes questions sans hésiter & avec assez de sang-froid , quoiqu'en se plaignant beaucoup de la tête. Néanmoins , d'après les indices que me présentait le Pouls , je dis , en me retirant , à quelques personnes qui se trouvoient présentes , que ces deux

T

malades risquoient fort d'entrer dans le délire , cette nuit même. En effet , je les revois le lendemain tous deux dans un délire phrénétique , & liés en conséquence avec précaution sur leurs lits.

### REFLEXION.

Les deux malades de cette observation conservoient encore tous leurs sens , lorsque je leur tâtai le Pouls ; ils raisonnaient pertinemment malgré l'accablement que leur causoit le grand mal de tête. Cet état de raison ne répondant nullement à l'intensité du caractère *capital* que j'ai dit être prononcé de la manière la plus forte , soit pour le caractère *organique* , soit pour la modification *non-critique* ou d'*irritation* , il étoit aisé de prévoir que l'affection de la tête augmenteroit infailliblement , & que les fonctions animales étoient menacées ; cela arriva en effet comme je l'avois annoncé. C'est ainsi que par le plus ou le moins d'expression dans les caractères du Pouls & dans ses autres rythmes , on peut également prédire & le prochain retour du paroxysme & sa fin prochaine , dans les maladies aiguës ; c'est ainsi qu'on peut encore déterminer si ce paroxysme fera plus ou moins violent. Cette vérité acquérera de nouvelles forces , à mesure que nous avancerons dans l'histoire des faits.

## OBSERVATION VI.

*Colique ou douleur d'estomac , & progrès de cette douleur connus par le Pouls.*

**M**AD<sup>E</sup>. B<sup>\*\*\*</sup>. de Montpellier étant à Marseille chez M. D<sup>\*\*\*</sup>. son frere, se plaint , au moment où on alloit se mettre à table pour souper , d'une violente colique. Je tâte le Pouls à cette Dame ; il est tendu, serré, comme par spasme, & lent; une petite éminence à peu-près piramidale donne entre les bouts du medius & de l'index ; mais elle paroît un peu moins aiguë, & un peu plus large à sa base , que la vraie éminence épigastrique du stomachal ; d'ailleurs , elle se range toujours plus vers le medius , que vers l'index qu'elle effleure à peine. Je reconnois donc par-là ; que ce n'est pas précisément à l'estomac qu'est la douleur, comme le croyoit cette Dame, mais bien au-dessus du sac de ce viscere, ou à son orifice supérieur. Ayant pressé en conséquence avec la main sur l'endroit du *scrobiculum cordis* , près du cartilage *xyphoïde* , cette Dame sent vivement cette pression. Bientôt après , ce caractère de stomachal supérieur gagne encore plus vers le medius , en paroissant

*vouloir se convertir en pectoral, ou devenant même une espece de pectoral petit & foible ; & je m'apperçois en même temps que la respiration devient gênée & fréquente ; je désigne donc encore avec la main, l'endroit de la douleur vers la partie inférieure de la poitrine. Ce caractere revient ensuite à son premier état, & diminue au point de n'être pas plus gros que la tête d'une grosse épingle, marquée fortement au côté de l'index, se faisant à peine sentir au medius, avec un retrécissement dans cette partie de l'artere ; & la douleur se change au-dessous de l'estomac. Tantôt le Pouls se concentre, l'artere se retrécit, la petite piramide s'extenue, s'abaisse ; alors, je dis à cette Dame que la douleur doit être plus forte ; tantôt cette piramide se releve, ainsi que le Pouls, en reprenant son volume ; je lui dis que ce doit être le contraire ou qu'elle doit moins souffrir. Ces alternatives sont fréquentes, pendant une demi heure que durent ces douleurs, & la Dame répond affirmativement à toutes mes prédictions. La main sur le Pouls, je suivois le spasme auteur de cette colique, dans sa course, & j'en calculois, pour ainsi dire, tous les degrés. Enfin, le Pouls s'élève, se développe & persiste dans cet état avec un léger mouvement de fièvre qui n'est pas de durée ; l'éminence s'efface presque entièrement, &*



SUR LE POU LS. 141

la malade est tranquille. J'ai fait une observation semblable sur Madame G\*\*\*. la mere, établie aujourd'hui à Marseille, à la suite d'un cholera-morbus qu'eût cette Dame : mais outre le *stomachal supérieur*, il y eut de plus, dans ce dernier cas, le *stomachal inférieur* très-décidé qui succéda au supérieur ; & tous ces changemens furent également marqués & prédits par le Pouls.

R E F L E X I O N .

Le caractère *épigastrique* une fois faisi, l'élevation, ou l'abaissement de l'éminence affectée à ce caractère, joint au plus ou au moins de resserrement ou de concentration de l'artere, me suffisoit pour juger de tous les degrés variés de la douleur, suivant ce qui a été dit au Chap. VI. De ce point donné pour la fixation ou situation du caractère *organique*, je pouvois suivre, avec la même facilité, les progrès de cette douleur vers les parties supérieures ou vers les inférieures, selon que ce caractère s'éloignoit de ce point, soit en montant vers la partie *brachiale* de l'artere ou pressant le côté voisin du *medius*, soit en descendant vers son extrémité *digitale* ou se rangeant de plus en plus vers l'*index* ; sans compter l'altération du caractère, ou de sa forme, qui se faisoit remarquer en raison de cet *ascen-*

*fus & de ce descensus*, en devenant tantôt une espece de *demi-peccoral*, tantôt un *intestinal* commençant. Du reste, voilà qui sembleroit favoriser, jusqu'à un certain point, l'opinion de ceux qui pensent que la douleur est produite par un spasme plus ou moins ramassé, & plus ou moins mobile, dans un organe ou dans un point de cet organe, & qui confirme en même temps cet axiome si connu & si vrai, » la fièvre résout le spasme « , *febris spasmus solvit.*



## OBSERVATION VII.

*Hémorragie utérine prédite par le seul examen du Pouls.*

J'ETOIS, à onze heures du soir, dans Pété, à prendre le frais sur l'Esplanade une des promenades de cette Ville, avec Madame I\*\*\*., Mr. son Mari & quelques autres personnes de connoissance. Cette Dame ( de l'âge d'environ 33 ans ) se plaignant d'un mal-aise général, d'une chaleur insupportable & d'une respiration gênée, je la prie de me permettre de lui tâter le Pouls. J'observe sur l'un & l'autre poignet, un Pouls plein, élevé, légèrement emû avec un peu de retrécissement

& de dureté dans l'extrémité digitale de l'artere, & un fourmillement grêû bien marqué, bien net tout-à-fait au bout. De plus, on sentoit à cette extremite, la colonne du sang un peu moindre que le diamètre de l'artere, & comme une file de petits corps ronds, ou elliptiques, un peu sautillans. Partie de ces petits corps paroissoit aller se briser vers l'apophyse du rayon, & partie refluer sur la colonne même, ajoutant par-là au fourmillement grêû, & formant au-delà de l'index un elargissement très-léger de l'artere, dans lequel on eût dit que se jouoient plusieurs d'entr'eux, comme autant de petits flots bien distincts. Ce Pouls étoit encore un peu inégal, développé, d'un doux moëlleux & d'un léger rebondissement; quelquefois, néanmoins, les pulsations en paroissoient brusques, principalement sous l'index. Je dis en conséquence à la personne qu'elle ne tardera pas à avoir ses regles, si elle ne les a actuellement. Cette Dame dont j'étois le Médecin & de qui je pouvois espérer, en cette qualité, un aveu sincere là-dessus, m'assura qu'il n'en étoit positivement rien; qu'elle avoit eû ses regles depuis quinze jours, & qu'ainsi il y en avoit pour à peu-près autant de jours avant qu'elles reparussent; qu'au-surplus, elle n'avoit jamais éprouvé de dérangement dans les périodes. Je tâte une seconde fois les deux Pouls, & persiste

à lui dire qu'elle est menacée d'un prochain retour des regles , ou enfin d'une perte. Cependant onze heures & demi étant sonnées , la compagnie se sépare & chacun se retire. Le lendemain , vers les sept heures du matin , cette Dame me fait appeller ; en l'abordant elle me déclare qu'elle a *une perte affreuse* ( ce sont ses termes ) qui l'a prise sur les deux heures du matin , c'est-à-dire , trois heures après ma prédiction , & que peu s'en falloit qu'elle ne me crut forcier. Elle confia même la chose à Mr. *Sabbatier* le fils , aujourd'hui Praticien distingué à Carcassonne , qui tout de suite vint me trouver , en me témoignant la plus grande envie d'apprendre à connoître les caracteres du Pouls.

#### R E F L E X I O N .

Ce Pouls *uterin* étoit d'une nêteté & d'une simplicité de caractere , d'une véhémence & d'un développement à ne pouvoir s'y méprendre ; la force soutenue de ces rythmes désignoit en même-temps que l'excrétion étoit imminente & seroit copieuse , comme elle le fut en effet. Je pouvois donc prédire avec confiance à cette Dame , qu'elle étoit menacée d'une perte ou d'un prochain retour de ses regles : mais sans la connoissance du Pouls , il eût été dans l'ordre que j'eusse prescrit  
des

des remedes , tels que des saignées , des purgations , &c. , & ces remedes eussent bien pû occasionner de très-grands défordres chez la malade , si elle eût eu le temps de les faire , c'est-à-dire , si l'hémorragie eût dû arriver un peu plus tard , ou que se sentant indisposée dès le matin , elle se fut fait consulter un peu plutôt.

---

### OBSERVATION VIII.

*Pouls Uterin suivi de l'avortement , sur une femme enceinte de trois mois.*

UNE femme , à l'hôpital , âgée d'environ 28 ans , est au cinquieme jour d'une fièvre de pourriture. *Son Pouls est fréquent , tendu , quoique fort & élevé ; l'extrémité digitale de l'artere est retrécie & paroît remplie , à commencer dès l'index , d'une suite de petits corps , ou d'especes de petits flots mal formés ou presque effacés , à la file l'un de l'autre & d'inégale grosseur , qui , en s'éparpillant tout-à-fait au bout , forment un fourmillement très-marqué sous l'index ; il y a encore de l'inégalité & un rebondissement constant dans ce Pouls , mais il paroît que ce dernier mode est gêné par l'irritation.* J'interroge cette femme pour savoir si elle n'auroit pas actuelle-

ment ses regles ; elle répond qu'elle est enceinte de trois mois. Je continue en lui demandant si elle n'est pas réglée durant sa grossesse ; elle me répond négativement encore. Cela m'étonne, je n'avois jamais tâté de Pouls de grossesse comme celui-là ; je me retire en témoignant ma surprise à quelques personnes qui étoient présentes , ajoutant que je craignois quelque chose de fâcheux pour la malade. Ceci se passoit à la visite du soir ; le lendemain matin , un des Chirurgiens gagnans maîtrise qui avoit été témoin du tout , la veille , vient à ma rencontre pour m'apprendre que la malade a avorté dans la nuit , & qu'il a été obligé de se lever pour la secourir.

#### REFLEXION.

Ce Pouls , à l'irritation près , avoit la force , l'élevation , le développement & la *teneur* des Pouls vraiment *critiques* ; le caractère *organique* en étoit de la plus grande expression ; mais , ce n'étoit qu'une espèce de Pouls *compliqué*. Cependant cette femme étoit grosse , sans nul ressentiment de colique , sans tension ou *rénitence* au bas-ventre. Ce phénomène devoit naturellement me causer beaucoup de surprise ; on voit aussi ce qui en arriva. J'eusse pû sans témérité annoncer cet événement ,

d'autant mieux que le genre de fièvre dont la malade étoit attaquée renforçoit le prognostic. On fait en effet le danger que court une femme enceinte, dans une maladie aiguë.

---

## OBSERVATION IX.

*Affection de Poitrine prédite d'après le Pouls.*

UN malade venoit d'être reçu à l'hôpital, au moment où j'y entrois, (c'étoit le matin). Après avoir attendu qu'il se fut bien reposé, je lui tâte le Pouls; j'y reconnois *une élévation du milieu de l'espace pulsant, en forme de montagne unie, bien caractérisée, avec de la fréquence, de l'irritation, & un soulèvement brusque de la portion digitale de l'artere qui, en cet endroit, paroît fort tendue, fort roide & repousse l'index avec partie du medius; le tout au point d'altérer, de temps en temps, le précédent caractère ou le pectoral.* Je dis pour lors au malade qu'il doit avoir beaucoup de mal de tête; *hélas!* me répond-il, *ma tête se fend. . . .* Je continue à lui dire que sans doute il a bien autant de mal à sa poitrine; sa réponse est négative: néanmoins, je lui déclare ou que je serai bien trompé, ou qu'il ne tar-

dera pas à s'en plaindre. Or, j'avois à mes côtés une espece d'espion qui, voyant que je ne m'étois pas rencontré sur les deux points avec le malade, s'enfuit tout se riant de moi & de la doctrine du Pouls. Cependant, je retourne le soir, auprès de mon malade qu'on avoit saigné, le matin même, par ordonnance du Médecin; il m'apperçoit à peine, comme j'approchois, qu'il s'écrie d'une voix plaintive, *ah ! Monsieur, que vous aviez bien raison ce matin ! Voyez l'état où je suis !* Effectivement, il étoit prêt à suffoquer d'une violente oppression de poitrine; il touffoit beaucoup, & crachoit du sang dont son crachoir étoit rempli; il ne pouvoit se coucher d'aucun côté. Je cherchai pour lors mon homme du matin, mais il n'avoit pas daigné revenir, & je ne le revis plus.


### R E F L E X I O N .

Dans ce Pouls *composé*, le *pectoral* & le *capital* étoient également bien marqués; mais l'affection de la tête par où la maladie avoit débuté, suspendoit en quelque sorte celle des poumons. La révolution opérée par la saignée, rétablit le jeu & la liberté des oscillations nerveuses dans ce dernier organe déjà essentiellement attaqué, au point qu'il le falloit



pour y développer la douleur & tous les autres caractères sensibles d'une affection grave. Tel est cet effet le plus ordinaire des remèdes administrés au commencement des maladies aiguës, qu'en débri- dant, si on peut se servir de cette expres- sion, les organes qui se déclarent les pre- miers affectés, ils manifestent en même temps d'autres affections qui peuvent entrer dans le fonds de la maladie; & qu'en excitant ainsi le jeu de tous les organes & de toutes les sensations, ils commencent la marche de la maladie vers le rétablissement de ces organes. Ce- pendant cela n'empêche point que la na- ture ne puisse opérer d'elle-même les mêmes effets à l'égard du sentiment ou développement de ces affections pares- seuses; dans le cas présent même, on eût pû assurer, d'après la force ou l'expres- sion du caractère *pectoral*, qu'elle n'eût pas tardé à mettre en jeu l'affection des poumons, ou qu'elle étoit au moment de la produire. Les effets de la saignée sur le malade de cette observation, doi- vent donc se déduire, principalement de ce qu'elle a concouru avec les intentions de la nature, comme cela doit être de tous les remèdes qui sont administrés à propos: mais cette vérité incontestable sur l'objet des remèdes ou leur effet réel par rapport aux dispositions organiques

qui forment l'essence, ou constituent le formel de la plûpart des maladies, rien sans doute ne peut la faire mieux sentir, ni la faire mieux connoître que la doctrine du Pouls.



### OBSERVATION X.

*Fièvre nerveuse guérie par le retour anticipé des regles, prédit d'après les signes du Pouls.*

**M**AD<sup>E</sup>. T\*\*\*., femme de Mr. T\*\*\*. Négociant de cette Ville, se plaint, vers les quatre heures du soir, d'un grand mal de tête; elle éprouve quelque temps, après, des frissons qui sont suivis d'une forte chaleur, avec une fièvre excessive. Je vois cette Dame sur les six heures dans le plus fort du redoublement; elle n'en pouvoit plus de mal de tête, d'accablement & de lassitude, & se plaignoit en même temps de douleurs vagues par tout le corps: sa langue est chargée d'une croûte blanchâtre, la peau mouillée de sueur; le Pouls est dur, tendu, fréquent, élevé, principalement au bout de l'artere vers la main où cette élévation va jusqu'à soulever avec effort les deux premiers doigts (celui du milieu & l'indice); & ce ca-

caractère *capital* est si marqué, si chargé d'*irritation*, qu'il y a lieu de craindre le délire pour la malade, si ce caractère se soutient de la même force; en effet, on ne tarde pas à s'appercevoir que la raison commence à vaciller chez cette Dame. D'après les indications vulgaires je propose la saignée du bras, pour en venir ensuite à celle du pied; mais, je ne fais par quel pressentiment, je crois devoir la suspendre d'une heure. Ce temps expiré, je reviens auprès de la malade; son Pouls est devenu *variable*, quoique toujours fiévreux, laissant le plus souvent, appercevoir un *capital* qui paroît s'affoiblir de plus en plus. Sur ce changement du Pouls, je diffère d'une autre heure encore la saignée, après lequel temps la fièvre est un peu tombée, ainsi que la chaleur & la moiteur de la peau; au soulèvement du bout digital de l'artere, avoit succédé un retrécissement ou serrement de cette extrémité, avec concentration du Pouls qui ne donnoit, dans cet endroit (c'est-à-dire, sous l'index & un peu au-delà), que comme un petit filet dont les pulsations étoient légèrement inégales, quoiqu'un peu vives. Je dis pour lors à cette Dame qu'elle ne devoit plus avoir de mal de tête, mais un peu de colique; elle me répond affirmativement, & je m'apperçois qu'en effet elle a repris

ses sens. Demi heure après, le Pouls redevient fiévreux comme auparavant, avec *irritation*, & le *capital* y reparoit encore ; j'interroge en conséquence la malade dont la réponse est toujours conforme à ce que j'observe sur le Pouls. Alors, jugeant qu'il s'agissoit d'une simple fièvre *nerveuse* ou *vaporeuse*, je me rassure & tâche de rassurer également les assistans sur le compte de la malade. Cependant, le Pouls change encore, il est moins fiévreux & tombe à l'*intestinal* ; le *capital* y est rare & foible en proportion, mais l'*extrémité retrécie de l'artere ou la digitale*, fait paroître un fourmillement grénu, assez marqué dans la plupart des pulsations, & précédé d'une file de petits flots très-rapides, tandis que le milieu ou la partie brachiale semble s'élever assez, pour jeter, de temps en temps, un commencement de développement dans le Pouls. Dans ces circonstances, les symptômes se calment de plus en plus, la malade demande à dormir & désire, pour cet effet, que je lui ordonne une potion calmante. Le Pouls que je reprends étant toujours chargé de l'*utérin* qui y prédomine, je substitue une potion *hystérique & emménagogue*, à celle que la malade m'avoit demandée ; je lui en fais prendre d'abord la moitié ; elle s'en trouve mieux, & le Pouls se décide toujours


toujours plus à l'utérin. Il étoit déjà près d'une heure après minuit ; je me retire en ordonnant qu'on fit prendre à la malade le reste de la potion. Le lendemain, la malade est bien ; elle a passé la nuit fort tranquille, sans pourtant avoir beaucoup dormi. Son Médecin ordinaire qui étoit venu la voir, de bonne heure, avoit ordonné une purgation qu'on avoit déjà préparée, mais que la malade refusoit de prendre sans mon consentement. Je tâte donc le Pouls avec beaucoup d'attention, & j'ai le plaisir de le trouver *calme avec élévation, développement de toute l'artere, à la portion digitale près qui est rétrécie, un peu dure sous l'index, & chargée du fourmillement grénu ; une file de petits corps ou de petits flots très-rapides, très-légers à l'ordinaire, quoique assez sensibles dans toutes les pulsations, semble, après avoir glissé sous l'index, aller dilater l'artere au-delà de ce doigt, en forme de petit sac très-peu marqué, & renforcer le fourmillement : ce Pouls est, d'ailleurs, d'un rebondissement constant, mais foible, & tous ces différens modes persistent dans le même état, pendant une demi heure que je ne cesse de le tâter. Sur des indices aussi clairs, aussi parlans, j'annonce que les règles vont paroître dans la matinée même (il étoit pour lors neuf heures) & m'oppose fortement à la purgation. On défere,*

à mon avis ; la purgation est jettée , & les regles paroissent avec abondance sur les onze heures , quoique par anticipation de douze jours. La malade se trouve dès ce moment si parfaitement rétablie , qu'elle est en état de sortir l'après midi.

### R E F L E X I O N .

On voit dans cette observation que le Pouls , après avoir passé par des variations & des complications étonnantes , se range enfin à l'*uterin* , & que ce caractere y persévère avec cette expression & cette *teneur* qui annoncent ordinairement les efforts victorieux de la nature qui tend à une excrétion. Quelle étoit donc ma tâche avec de pareils signes ? Attendre & me rassurer ; sauf à aider la nature , comme je fis , par quelques cueillérées d'une potion appropriée. L'événement justifia mon attente & ma sécurité ; les regles parurent & amenèrent le calme & la guérison. Il est très-probable que des saignées placées au milieu des accidens , ainsi que les indications vulgaires le suggeroient , ou des purgations ordonnées d'après des idées très-précaires sur les causes de la plûpart des maladies , eussent détourné la nature de la bonne besogne à laquelle elle étoit occupée , & jetté la malade dans quelque

accident dangereux ou dans quelque fâcheuse maladie. *Celles qui , après des frissons , éprouvent des fièvres laborieuses , à celles-là viennent les menstrues (1). Lorsque les femmes ont de ces fièvres & qu'il y a quelque soupçon d'un prochain écoulement des regles , prenez garde de ne rien tenter de téméraire ; nous avons vû quelquefois , qu'après ces orages les regles ont paru , quoiqu'avant le temps (2).* Tel est le langage de la nature dans les écrits d'Hippocrate , de Baillou & de tous les grands Observateurs ; tel est celui qu'elle parle , tous les jours , par l'organe du Pouls , à quiconque veut se donner quelque peine pour l'entendre.



## OBSERVATION XI.

*Diarrhée découverte & prochain retour des regles annoncé sur la même personne , d'après les signes du Pouls.*

**J**E vais , un autre jour , chez cette même Dame qui se sentoit assez incommodée pour garder le lit ; je lui tâte le

(1) Hippocr. Part. 50, sect. III. lib. III. prorrh.

(2) Baillou Consil. medic. lib. II.

Pouls que je trouve serré, concentré, avec inégalité & un retrécissement notable de l'extrémité digitale de l'artere. Dans cette extrémité on observoit comme un petit trait rapide, & un léger fourmillement grenu qui prenoit de plus en plus sur ce premier caractère, en relévant un peu le Pouls, par intervalles; enfin, au-delà de l'index étoit encore un élargissement marqué à peine, dans lequel on sentoit comme une suite de petits flots lancés postérieurement par une espece de détente, & qui paroissent aller se briser contre l'apophyse du rayon. Sur un pareil Pouls, je dis à cette Dame qu'elle a dû aller plusieurs fois à la garde-robe, & par diarrhée, mais que cela ne dure-roit point, & que les regles alloient la prendre. Il étoit pour lors environ huit heures du matin; cette Dame m'avoue la premiere incommodité pour laquelle on lui avoit ordonné une purgation dont les drogues étoient déjà chez elle, & qu'on alloit lui préparer. Confirmé par cet aveu & par le Pouls que je retâte encore, dans mon premier prognostic, je proscriis, comme on peut bien le penser, la purgation. En effet, la diarrhée cesse entierement vers les dix heures & demi; les regles paroissent en même temps, & la Dame est parfaitement rétablie. Au surplus, je puis avancer, sans crainte d'être démenti, que j'ai porté plusieurs



autres prédictions semblables sur cette Dame, lesquelles se sont toujours accomplies ou trouvé<sup>es</sup> conformes à la vérité.

## R E F L E X I O N.

La combinaison particulière de l'intestinal & de l'uterin dans ce Pouls composé, résulthoit des efforts excréteurs des intestins & de ceux de la matrice ; mais ces derniers déterminés ou par la révolution périodique ou par une communication d'irritation de la part du canal intestinal, prédominoient sur les autres ; ils préparoient une excrétion qui devoit naturellement diminuer ou faire cesser entièrement la première, car deux excrétions considérables ne sauroient guère avoir lieu dans le même temps. Ce phénomène ne doit pas surprendre ceux qui sont au fait de la marche des actions organiques, & du principe qui les meut & les lie dans le cercle des *fonctions*. La purgation eût vraisemblablement rappellé sur le canal intestinal, les mouvemens qui se portoient *avec* force à la matrice ; elle en eût peut-être augmenté l'irritation, de manière à l'y concentrer ou à l'y fixer pour longtemps ; les regles en auroient, par conséquent, été suspendues, & les suites de tous ces désordres auroient pû être funestes. Du reste, on voit ici que le système

qui déduit, à priori, le dévoyement d'un amas de putridité dans les premières voyes, que ce systême, dis-je, tant accredité dans beaucoup de têtes, souffre, dans plus d'un cas, des exceptions qui ne peuvent jamais être bien connues, ni bien saisies que par le Pouls.



## OBSERVATION XII.

*Regles prédites, d'après le Pouls, sur une Demoiselle qui étoit actuellement travaillée du mal de tête & du vomissement.*

**M**<sup>LE.</sup> D<sup>\*\*\*.</sup> la cadete qui se trouvoit à Marseille chez M. son frere, se plaint, le matin en sortant du lit, de beaucoup de mal de tête & d'un grand vomissement. On m'appelle pour secourir la malade; elle a le visage rouge & bouffi, la respiration gênée, son Pouls est plein, dur, serré, fréquent, c'est-à-dire, chargé de beaucoup d'irritation; l'éminence épigastrique frappe entre le medius & l'index, avec un espece de tremblement ou de roulement de l'artere, tandis que la portion digitale souleve brusquement partie de ce premier doigt & tout le second; mais ce soulevement cesse par intervalles, laissant

appercevoir, à sa place, cette portion de l'artere sensiblement retrécie, avec une file de petits corps ronds qui en remplit le diametre, en glissant sous l'index, & un fourmillement grenu chargé de petits flots qui s'éparpillent inégalement au-delà de ce doigt. En outre, la plupart des pulsations sont un peu inégales, & j'observe que le fourmillement gagne toujours sur les précédens caractères qui s'affoiblissent en proportion. C'étoit donc bien décidément un Puls composé du capital, du stomachal & de l'uterin, mais dans lequel le caractère uterin tendoit à s'établir en effaçant les deux autres. J'ordonne, en conséquence, de l'eau de menthe bien cohobée qui calme subitement la violence des symptomes. Bientôt après, ayant repris le Puls, je trouve qu'il se simplifie ou plutôt que le capital & le stomachal n'y donnent presque plus, au lieu que l'uterin s'y renforce, se développe, c'est-à-dire, le fourmillement & les petits flots de l'extrémité digitale de l'artere, avec une espece d'élargissement ultérieur dans cette extrémité, & un léger rebondissement mêlé d'irritation. J'observe en même temps que ce dernier caractère y persevere, en devenant toujours plus marqué. Je rassure pour lors les assistans sur le compte de la malade, & annonce que les regles sont au moment d'arriver; elles arrivent en effet, une heure après ma


prédiction , & cette Demoiselle se trouve bientôt aussi tranquille qu'auparavant.

### R E F L E X I O N .

Le Pouls fut d'abord *composé & compliqué* sur cette Demoiselle , comme il l'est souvent dans les premiers instans de la révolution périodique , qui sont plus ou moins orageux selon la plus ou moins grande sensibilité de la matrice ou des organes qui correspondent particulièrement avec elle , tels que l'estomac. Cependant , le caractère *uterin* y prenoit de plus en plus sur tous les autres ; il indiquoit une tendance vers l'excrétion des regles , trop décidée pour que j'eusse à hésiter sur le choix des moyens qui pouvoient favoriser cette excrétion ; un peu d'eau de menthe suffit aussi pour simplifier le Pouls , ou pour concentrer tous les efforts de la nature vers la région de la matrice , & les regles suivent de près. La fièvre considérable , la rougeur & la bouffure du visage , la gêne de la respiration , & l'état convulsif de l'estomac exigeoient sans doute , d'après les méthodes ordinaires , de promptes saignées du bras ; mais premièrement il est démontré que ces remèdes auroient été inutiles ; en second lieu , qui répondra qu'ils n'eussent pas été très-nuisibles ? Ceux qui  
feront

Seront pour l'affirmative , le penseront sans doute , parce qu'ils auront vû , quelquefois , l'éruption des regles succeder paisiblement à des saignées du bras employées contre de pareils symptomes ; mais je ne crois pas devoir m'arrêter à prouver tout le faux & tout le dangereux des conséquences qu'on voudroit tirer de cet argument ; il suffira d'observer qu'il s'en faut beaucoup que les symptomes déjà exposés , s'ils ne sont encore accompagnés des signes particuliers du Pouls , désignent positivement des efforts excréteurs ou une prochaine évacuation *critique* , & il faudroit être au fait de ces signes & les avoir bien observés sur le Pouls , pour être fondé à assurer que des saignées ont été ou pû être faites impunément dans le travail même de la crise. Et de bonne foi , où est le Médecin si entreprenant , si téméraire qu'il soit , qui osera ordonner une saignée , s'il peut soupçonner le moindre risque de prendre la nature sur le fait ? Hippocrate observe que *les personnes chez qui une hémorragie périodique vient à être supprimée , meurent épileptiques en conséquence de cette suppression* ; or , combien de malades meurent inopinément avec des convulsions ou avec des mouvemens épileptiques , dans le cours d'une maladie aiguë , pour avoir été saignés , au moment peut-être où une

hémorragie périodique alloit paroître ? Les exemples de pareils malheurs ne sont que trop souvent renouvelés dans la pratique, pour ne pas devoir faire l'éloge de la doctrine du Pouls qui enseigne à les éviter, & qui substitue à des manœuvres violentes & incertaines, des manœuvres douces & sûres.



### OBSERVATION XIII.

*Regles amoncées, d'après le Pouls, sur une Dame qui avoit une violente indigestion.*

**F**IÈVRE & chaleur très-fortes avec délire, vomissement, diarrhée & douleur aiguë à l'estomac, sur Madame T\*\*\*, qui avoit mangé du cochon salé & poivré ; elle rend, par le vomissement, des morceaux d'alimens tout entiers tout crus ; son Pouls est fréquent, dur, tendu & chargé d'une petite éminence qui frappe dans l'intervalle des bouts des deux doigts index & medius, en se serrant ou se concentrant de temps en temps ; la portion digitale de l'artere comparée à l'autre portion, est ronde & dure comme une fécèle, & s'élève sensiblement en faisant effort sous l'index qu'elle souleve. Cependant cette élévation disparoît dans quelques pulsations qui sont

*inégales*, & l'artere pour lors retrécie dans cet endroit, laisse appercevoir un petit trait ou une petite épingle qui paroît fuir sous l'index. Après une heure & demie de soins ou de remedes employés à soulager la malade, la fièvre tombe, le Pouls se resserre, le capital n'y donne plus & l'intestinal y est presque effacé. En recompense, on sent un commencement de fourmillement grénu au bout digital de l'artere, & l'éminence épigastrique du stomachal se trouve exprimée avec beaucoup plus de nêteté & de dureté qu'auparavant. Aussi le délire a-t'il cessé, la diarrhée & le vomissement sont calmés, mais la malade pouffe les hauts cris de sa douleur d'estomac; enfin, après quelques autres variétés, le Pouls se simplifie, c'est-à-dire, on y sent l'éminence pyramidale du stomachal qui tantôt s'affoiblit & tantôt se renforce, avec un retrécissement de l'extrémité digitale de l'artere; une file de petits corps ronds, dans cet endroit, & un fourmillement grénu tout-à-fait au bout; ce dernier caractère paroît plus marqué durant les affoiblissements du caractère stomachal, & est joint à un peu d'inégalité dans les pulsations. Je fais ces nouveaux signes du Pouls, comme une indication pressante, & prescriis sur le champ une potion hystérique & emménagogue un peu forte. A chaque cueillerée de potion, la douleur d'estomac cesse pour quelque temps, &


le caractère *uterin* en devient plus fort, mieux marqué, au point qu'il ne tarde pas à prédominer sensiblement sur le *stomachal*. Alors, je me détermine à faire prendre à la malade le reste de la potion, en une seule dose, ce qui réussit parfaitement; car dès cet instant, l'estomac est entièrement calme, & le Pouls présente l'*uterin* le plus simple & le plus décidé, quoique avec un *rebondissement* à peine sensible. Satisfait de cet état du Pouls & de celui des symptômes, je me retire en annonçant à la malade une prochaine éruption des règles qui effectivement paroissent, environ deux heures après ma prédiction.

#### R E F L E X I O N .

L'indigestion & ses suites, chez cette Dame, entre autres les modifications qui en résultoient sur le Pouls, étoient, selon toute apparence, un effet de la révolution excitée aux approches des menstrues, ou pouvoient encore dépendre d'une disposition de l'estomac irrité de la présence de quelques alimens indigestes ou poivrés, laquelle rendoit cette excrétion difficile, laborieuse, qui peut-être même l'avança, la détermina. Quoiqu'il en soit, le Pouls de cette Dame m'étoit familier; cette bouffole me conduisit ici, comme dans les occasions précédentes:



les moyens simples & faciles que j'employai d'après cette méthode, eurent un succès que probablement on n'eut pas obtenu par des manœuvres ordinaires, le plus souvent hasardées.



## OBSERVATION XIV.

*Fleurs blanches découvertes, par le Pouls, sur une Demoiselle qui se plaignoit d'un grand mal de gorge.*

LA Demoiselle M\*\*\*, femme de chambre de Madame S\*\*\*, de Marseille, se plaint, un jour, de beaucoup de mal de gorge. Son Pouls est dur, tendu, plein, assez lent, avec un renflement moëeux du milieu de l'artere, qui y fait paroître un peu d'ondulation; l'extrémité digitale est plus élevée que la brachiale, mais gênée ou bridée dans son jeu. En pressant un peu fortement de l'index, dans cet endroit, on y découvre un fourmillement grenu assez large dont les petits corps ronds sont très-fluxiles, & comme entremêlés de petits flots légèrement marqués; les pulsations en sont, de temps en temps, inégales & laissent appercevoir, par intervalles, de la mollesse avec un peu de rebondissement; ce dernier caractère est sur-tout plus décidé

sur un Pouls que sur l'autre. Après avoir questionné la malade sur son *angine*; je lui demande si elle ne perd pas en blanc, elle me répond affirmativement, en me priant de lui prescrire des remèdes pour cette incommodité qui lui dure depuis quatre ans.

### R E F L E X I O N .

Cette observation confirme ce que MM. Bordeu & Michel remarquent de la mollesse du Pouls dans les pertes blanches. Au reste, cette espèce particulière d'*uterin* étoit un caractère habituel sur le Pouls de cette Demoiselle, & il peut être regardé, dans cette observation, comme un nouvel exemple de *Pouls organique*, & de l'état individuel & permanent de la forme des caractères, dans les Pouls *composés*. Néanmoins, on doit remarquer que les modifications principales du *guttural*, étoient ici un peu altérées par la mollesse de cet *uterin* particulier; du moins, sur le Pouls d'un poignet.



## OBSERVATION XV.

*Saignement du nez & flux critique d'urines prédits ou découverts, par les signes du Pouls, dans une fièvre putride; avec des changemens remarquables dans les modifications accidentelles du Pouls, arrivés aux jours critiques.*

**M.** F\*\*\*. fils, Négociant de Montpellier, tombe malade à Marseille d'une fièvre de pourriture avec éréfipèle à la face. Il est d'abord saigné, dans l'espace de six jours, cinq fois du bras & une du pied, sans qu'on lui ait encore fait passer un seul verre de purgation. Le sixième au soir, le délire phrénétique survient, & malgré la saignée du pied qui est faite en conséquence, il augmente dans la nuit au point qu'on est obligé d'employer les forces de trois hommes vigoureux, pour contenir le malade. Le septième au matin, le délire se soutenant encore, & tout le reste des symptomes paroissant du plus mauvais augure, deux amis du malade MM. C\*\*\*. de Montpellier & H\*\*\*. de Marseille allarmés de son état, viennent, dès la pointe du jour, me prier de lui

donner mes soins & de lui faire une visite dans l'instant même, attendu que le cas est pressant. Je trouve le malade ~~qui~~ délire très-fort encore ; sa tête étoit d'une grosseur énorme, son visage hideux ; car les yeux & le nez avoient disparu sous la tumeur, & dans quelques endroits même l'érépipèle commençoit à se charbonner ; la langue étoit rôtie, noirâtre, les hypochondres tendus, le Pouls fréquent, serré, profond, misérable, mais en l'observant avec attention, on y sentoit la petite éminence du stomachal, avec un retrécissement marqué de l'extrémité digitale de l'artere & de l'inégalité dans les pulsations ; le tout avec un reste de force, mais d'une force sourde, cachée, & qu'on ne découvroit qu'avec l'examen le plus attentif. Sur ces derniers signes, & voyant qu'il n'y a point de temps à perdre, je jette promptement quatre grains de bon tartre stibié dans environ turquète d'eau de fontaine ; je divise le tout en trois doses, dont je fais, tout de suite, avaler la première au malade ; après quoi je sors en ordonnant qu'on ait soin de faire filer les doses restantes. Il pouvoit être alors sept heures ; je revins à dix ; mon malade avoit déjà vomi, en six fois, beaucoup de matieres glaireuses & porracées, & rendu neuf ou dix selles très-copieuses ; son Pouls commençoit à s'élever, se renforcer &

& s'élargir notablement. J'y retourne à une heure après midi ; le malade avoit encore rendu par le vomissement quantité de matieres glaireuses ou bilieuses , & étoit allé plusieurs fois encore sur le bassin. Le soir , vers les quatre heures & demie , tout présentoit le changement le plus favorable ; le délire phrénétique étoit tombé à un délire obscur très-léger qui laissoit même d'assez longs intervalles au malade ; la langue étoit bien humectée & avoit presque repris sa couleur naturelle ; le ventre étoit souple ; le volume de la tête ou de la face diminué de plus d'une moitié ; les traits commençoient à se faire reconnoître ; les yeux à s'ouvrir ; & le Pouls étoit fréquent , quoique d'une force singuliere , avec élévation de la portion digitale de l'artere , & assez de dureté ; ce qui étoit relatif à l'état de la tête. J'ordonnai pour lors une légère ptisane de riz nitrée. A neuf heures , l'enflure du visage avoit encore baissé ; la physionomie du malade se dépouilloit de plus en plus ; sa raison étoit parfaitement rétablie , & il reconnoissoit tout son monde ; mais le Pouls étoit toujours le même , c'est-à-dire , *capital* avec irritation. Le huitieme , il étoit moins élevé , quoique avec fréquence , irritation & tendance au *capital*. Le neuvieme au matin , le malade avoit assez bien passé la nuit , son Pouls étoit beaucoup plus

tranquille qu'il ne l'étoit la veille; à la place de cette elevation du bout digital de l'artere, s'observoit une espece d'applatiffement de cette extrêmité avec un fourmillement grenu formé de petits corps ronds bien marqués, & qui, conjointement avec quelques petits flots qui y survenoient, de temps en temps, paroissoient aller heurter brusquement contre un obstacle au-delà de l'index, & élargir l'artere en cet endroit; cette extrêmité digitale sembloit néanmoins, dans quelques pulsations dures, vouloir reprendre le caractère capital; du reste, il y avoit encore dans ce Pouls un rebondiffement assez sensible. D'après ce caractère, j'annonce qu'il y aura bientôt un saignément du nez, & ma prédiction est accomplie au bout de demi-heure; l'hémorragie dure même près de deux heures entieres. A deux heures après midi le Pouls étoit encore fortement au *nasal*, quoique l'hémorragie eût cessé; je déclarai en conséquence qu'elle reparoitroit bientôt, ce qui arriva effectivement sur les quatre heures. Le soir, vers les six heures, le malade entra dans un redoublement qui dura jusqu'à trois heures du matin, mais qui ne fut pas violent. Le dixieme, à sept heures du matin, c'est-à-dire, environ quatre heures après le redoublement, le Pouls n'est pas bien fréquent, mais il est plus serré ou moins développé que la veille, l'extrêmité digitale

est très-rétrécie & concentrée ; les pulsations sont d'ailleurs un peu inégales & chargées d'irritation. Je crus , sur ces indices, devoir prescrire au malade trois onces de manne aiguifées d'un grain de tartre émétique ; cette médecine le mena dix-sept fois. Le lendemain ( le onzieme ) il n'avoit presque plus de fièvre , & aux pelures près du visage , du cou & de la poitrine ( car ces pellicules furfuracées s'étendoient jusqu'au dessus du creux de l'estomac , occupant circulairement toute cette partie du tronc. ) il se connoissoit à peine qu'il eût eu une éréfipelle. Cependant le Pouls retenoit toujours quelque tendance vers l'intestinal ; il étoit , de plus , élevé , laissant pourtant appercevoir , par intervalles , certaines pulsations concentrées qui paroissoient succéder à des pulsations dilatées , fortes & arrondies. Ces modes particuliers du Pouls se soutenant encore , le douzieme au matin , je me fis représenter les urines où j'apperçus un nuage considérable. Ce fut la même chose le treizieme : mais le lendemain ( le quatorzieme ) tout fut beaucoup plus marqué sur le Pouls ; il y avoit même une sorte de rebondissement dans quelques pulsations , & les urines étoient chargées d'un sédiment blanc si épais , si copieux que la bonne moitié du verre dans lequel on me les présentoit , sembloit contenir de l'orgeat

ou de la crème. J'eus le plaisir de voir de ces urines pendant deux ou trois jours encore, au bout duquel temps le malade partit pour Montpellier.

### R E F L E X I O N .

La nuit du 6. au 7. fut marquée par un délire phrénétique violent. Le 8. au matin, l'orage duroit encore, quoiqu'avec moins de violence ; le Pouls *oppressé* & composé d'un *stomachal* & d'un *intestinal* foibles, me désignoit un affaïssement des organes des premières voyes sous une *cachochilie* accumulée, ou des efforts légers & impuissans de la part de ces organes, qui ne demandoient qu'à être aidés. Les secouffes excitées par l'émetique releverent le ton de ces organes & débayerent ces voyes ; le Pouls en devint plus fort, plus élevé ; la tumefaction de la tête se fondit, pour ainsi dire, dans les évacuations inférieures ; tout parut dès-lors se délier de plus en plus, & s'acheminer vers la *coction* ou la terminaison de la maladie. En effet, le 9. le Pouls fut au caractère *nasal* avec quelque chose de *critique*, & il y eut un saignement du nez ; le 10. il présenta quelque tendance vers l'*intestinal*, & sur cet indice il fut administré un purgatif qui entraîna les selles les plus copieuses ;



Le 11. la fièvre se calma, le Pouls commença à se développer sensiblement & fut un peu marqué au caractère des *urines*, il y eut aussi, ce jour-là même, un *suspensum* considérable dans les urines; le 14., ce dernier caractère fut beaucoup plus prononcé sur le Pouls, on y observoit de la modification *critique*, & les urines furent abondamment chargées d'un dépôt blanc qui s'y fit remarquer quelques jours encore. La marche de cette maladie, depuis le 7. jusqu'au 14., fut remarquable par les mouvemens qui survinrent dans le Pouls, aux jours indiqués par les anciens, & par les évacuations qui suivirent ces mouvemens. » C'est ainsi « dit M. Michel, au sujet d'une observation à peu-près semblable, » que les révolutions du Pouls » suivent assez exactement la marche des » jours notés & respectés par toute l'antiquité; c'est ainsi que la doctrine du Pouls » ramène l'ancienne médecine, fondée » sur les loix de la nature, & à l'abri de » toutes les variations que les différentes » sectes & les différens systèmes n'ont que » trop fomentées. « *Observ. sur le Pouls par rapport aux crises, pag. 79. Obs. XXV. Reflex.*



## OBSERVATION XVI.

*Mauvais effets des saignées & des purgatifs administrés le Pouls étant pectoral critique.*

UN jeune garçon perruquier, âgé de 24 ans, sur la fin d'une fièvre putride, à le Pouls *plein, fort, avec élévation, en forme d'arc ou de petite montagne unie, du milieu de l'artere ou de l'espace pulsant; les pulsations en sont molles, bien nettes, bien dilatées, & d'ailleurs mêlées d'un rebondissement très-marqué, & d'une légère fréquence.* J'interroge conséquemment le malade; il m'apprend qu'il a passé la nuit dans les inquiétudes de la fièvre & avec une difficulté de respirer, mais qu'il se sent mieux, qu'il touffe & *expectore*; il me présente en même temps, dans son crachoir, plusieurs crachats qui sont bien liés & bien cuits. Cependant le Médecin arrive, & trouvant de l'élévation, de la force & un peu de fréquence dans ce Pouls, il ordonne une saignée pour le soir & une purgation pour le lendemain. Le Pouls, après ces remèdes, n'est plus marqué au *pectoral critique*, mais c'est *un resserrement, une dureté & une concentration très-notables de l'artere, avec*

un rétrécissement de son extrémité digitale, assez d'inégalité & de fréquence dans les pulsations ; la purgation a laissé une espèce de cours de ventre, les crachats sont supprimés, la respiration est gênée, & la maladie semble, en total, prendre une mauvaise tournure. On n'ose plus tenter des remèdes sur le malade, en le voyant dans cet état, & il est livré entièrement à la nature pendant trois jours, après lequel temps le Pouls redevient *pectoral critique avec force, quoiqu'avec émotion* ; les crachats reparoissent, la respiration se trouve libre, le malade a un autre coup d'œil, & tout semble, une seconde fois, se déterminer favorablement pour lui ; mais cet état de force, d'élévation & de trouble dans le Pouls, en imposant encore au Médecin, le malade est de nouveau saigné & purgé ; ce qui occasionne une rechûte plus mauvaise encore que la première. Enfin, cette espèce de lutte entre la nature & le Médecin, ayant été renouvelée plusieurs fois encore, & les forces du malade se trouvant entièrement épuisées, ce dernier meurt environ le vingt-sixième jour de sa maladie. M. M\*\*\*. Médecin à Montélimar où il jouit d'une réputation très-méritée, & quelques autres jeunes Médecins ont suivi avec moi cette observation ; ils ont été les témoins assidus de ma douleur, lorsque

j'entendois ordonner des remèdes au malade, dans cet état *critique* du Pouls, & de la vérité de mes prédictions.

### REFLEXION.

Chaque coup mortel porté au malade, dans ce traitement, est marqué sur le Pouls; chaque effort de la nature y est marqué de même. D'après un exemple aussi touchant, quel esprit juste & humain! quelle ame honnête! pourroit ne pas sentir l'utilité d'une connoissance particulière du Pouls, & les risques infinis de ces routines aveugles & présomptueuses qui s'exercent sans cesse dans la turbulence & le tâtonnement?



### OBSERVATION XVII.

*Affection du Bas-ventre & de la Tête, annoncée, par les signes du Pouls, dans une fièvre maligne.*

UN homme attaqué depuis cinq jours d'une fièvre maligne, à l'hôpital, a le Pouls *sans le plus léger mouvement de fièvre, mais dur, tendu, serré, avec quelque vibratilité & inégalité; l'extrémité digitale de l'artere est rétrécie, un peu profonde*

fonde dans le plus grand nombre des pulsations , avec apparence d'une petite aiguille ou petit dard , lorsqu'on presse un peu de l'index , mais par intervalles elle paroît reprendre sa forme cylindrique & son diamètre, en forçant sous ce dernier doigt. Ce Pouls persévère ou se soutient dans cet état pendant dix jours, sans qu'il survienne aucun orage, aucun ébranlement dans la maladie , malgré plusieurs saignées & plusieurs purgations ; tout ce qu'il y a de plus remarquable, c'est une espece d'apathie dans laquelle le malade semble plongé, un *louche* dans la physionomie, & des changemens dans l'habitude du corps , qu'on ne peut exprimer & qui marquent , tous les jours, les progrès funestes de la malignité. Je déclare, d'après les signes constans du Pouls, qu'il y a beaucoup à craindre pour une affection de la tête & du bas-ventre , à la moindre révolution que je prévois ne pouvoir manquer d'arriver incessamment. En effet, le dix-septieme jour, une fièvre très-forte s'allume & élève le Pouls qui persiste dans les mêmes caracteres, avec beaucoup d'irritation ; le bas-ventre se *météorise* malgré des saignées répétées ; le malade entre dans un délire phrénétique, & meurt le dix-neuvieme au soir, après avoir rendu beaucoup de sang par le nez, quelques heures avant sa mort, & ayant

le bas-ventre livide ou bleuâtre , quelques instans après.

### REFLEXION.

Le caractère *intestinal* qui persévéroit si constamment dans ce Pouls , étoit fondé sur une affection abdominale déjà peut-être fort ancienne ; cette affection prépara soudainement les désordres qui s'y déclarerent le 17. , jour où la nature commença enfin à s'ébranler contre la cause de la maladie ; ses efforts redoublés décidèrent sur le bas-ventre une inflammation & une suppuration qui , placées dans une autre partie du corps moins délicate ou extérieure , eussent pu être de quelque ressource.

Cette Observation , en nous offrant un exemple de l'impuissance des saignées prodiguées dans la vûe de prévenir des inflammations ou des dépôts , donne lieu en même temps de penser que ces traces funestes dans les vilceres , ces extravasations de sang , ces engorgemens des vaisseaux qu'on remarque dans beaucoup de fièvres malignes & qui ont fourni des argumens si spécieux à la théorie , sont ainsi lentement amenés , la plûpart du temps , par ces altérations sourdes & profondes dans les organes , d'ordinaire fort antérieures à la déclaration de la

maladie, par ces indispositions en quelque sorte préétablies, trop méconnues du commun des Praticiens, & qui déterminent vers les parties, autant qu'elles favorisent, le principe de malignité que la nature rejette sur elles, & qui se rencontre dans toute maladie inflammatoire (1). Cette induction sur la préexistence ou les effets de ces dispositions organiques, s'applique aussi parfaitement encore à tout ce qui regarde les inflammations en général, leur appareil, leur causes & leurs divers phénomènes.

Une autre circonstance à noter; le Pouls de ce malade étoit sans fièvre, mais il n'étoit pas naturel comme le disent plusieurs auteurs, de quelques Pouls qui s'observent dans les fièvres malignes, trompés peut-être, ainsi qu'il y a tout lieu de le soupçonner, par la lenteur du Pouls ou par l'absence de la fièvre. Quant à moi j'ai toujours reconnu dans ces Pouls, & notamment dans celui du malade dont il s'agit, de la tension, de la dureté avec quelques inégalités.

Je ne puis quitter cette Observation, sans dire quelque chose d'un symptôme qui me parut frappant sur ce malade, je veux parler d'un je ne fais quoi de *louché*

---

(1) Baillon. *Ephémér. & Epid. lib. II. annotat.*

dans les traits du visage, qu'on ne peut rendre, quoique très-expressif, & qui s'observe d'assez bonne heure dans beaucoup de maladies mortelles. Je suis fâché que les grands Praticiens, ces hommes d'un vrai génie aient passé, dans leurs écrits, aussi légèrement qu'ils l'ont fait, sur cette espèce de *seméiotique* particulière déjà entamée par Hippocrate qui nous a peint les traits de la face, aux approches de la mort. Le Philosophe Montagne désireroit d'avoir les portraits de tous les âges dans lesquels il avoit passé; je désirerois ceux des malades, dans tous les temps d'une maladie grave. J'avoue cependant que le petit nombre d'hommes rares qui peuvent avoir, en fait des signes de la face, ces connoissances supérieures dont je parle ici, les doivent à cet tact général ou à cette espèce d'instinct qui caractérise le sublime empyrisme, & qui n'est pas moins un effet du génie que le fruit de l'expérience la plus consommée : or, ce tact, cet instinct ne se transmet point. Je suis persuadé qu'on eut fort embarrassé *Barbeïrac* que j'entends citer, tous les jours, pour ce coup d'œil unique, qu'on l'eut, dis-je, fort embarrassé, si on l'eut prié d'analyser ce qui le décidoit avec tant de justesse & de confiance sur la physiologie du malade. » Pour parvenir à cette connoissance, dit un Philosophe & Mé-




» decin espagnol , l'imagination a de cer-  
 » taines propriétés qui ne se peuvent ex-  
 » primer , par le moyen desquelles elle  
 » rencontre des choses qui ne se peuvent  
 » non plus ni dire , ni comprendre , &  
 » pour lesquelles il n'y a point d'art ; si  
 » bien que nous voyons entrer un Méde-  
 » cin pour visiter un malade , & par la  
 » vue , l'ouïe , l'odorat , le toucher ve-  
 » nir à la connoissance de ce qui paroît  
 » soit impossible de savoir ; de façon que  
 » si nous lui demandions à lui-même  
 » comment il a pu arriver à des notions  
 » si subtiles , il ne le pourroit dire , parce  
 » que c'est un don qui procède d'une té-  
 » condité d'imagination qui se peut nom-  
 » mer *sagacité* , & qui , par des signes  
 » communs , incertaines conjectures , & où  
 » il y a peu de fondement , en un clin  
 » d'œil trouve mille choses différentes ,  
 » en quoi consiste la vertu de guérir  
 » & de prognostiquer avec assurance (1)«.

Je ne crois pas , cependant , qu'on doive  
 se rebuter pour cela ; on est parvenu à  
 nous tracer les différentes physionomies ,  
 sous les diverses passions de l'ame ; on a  
 donné les caractères des esprits ; pour-  
 quoi , parmi nos laborieux Observateurs  
 ne s'en trouveroit-il pas quelqu'un doué

---

(1) Jean Huarte , *Examen des Esprits*.

d'une assez grande fécondité d'imagination, pour, non-seulement, saisir la physionomie, si on peut ainsi parler, de la nature dans les divers états de trouble & de détresse qu'elle éprouve dans la maladie, mais encore pour trouver l'art de nous transmettre ces portraits ?



### OBSERVATION XVIII.

*Expectoration critique annoncée d'après l'état du Pouls.*

**L**E N\*\*\*, natif de Montélimar, soldat dans le Régiment de Nice; tombe, le vingtième jour d'une fièvre putride maligne, dans un profond assoupissement avec perte de ses sens & une respiration élevée, pénible, accompagnée de râlement; ce qui joint à plusieurs autres symptômes, fait qu'on croit le malade à la dernière extrémité; plusieurs Etudians sont même autour de son lit, pour s'instruire sur les signes d'une mort prochaine. Je m'approche dans ces circonstances, & croyant tâter le Pouls d'un agonisant, je le trouve au contraire fort, développé, quoique un peu fréquent; le milieu de l'artere est élevé en petite montagne ronde, unie & groupée, les pulsations en

sont moëlleuses, égales, bien distinctes, bien dilatéés, & soutenues d'un rebondissement très-marqué. Sur ces indices, & m'étant d'ailleurs bien assuré qu'il n'avoit été ordonné au malade qu'une potion cordiale, je dis aux assistans qu'ils seroient bien surpris, si cet homme qui a l'air de ne pas passer la nuit, ( c'étoit après la visite du soir ) se trouvoit mieux demain matin, & dans un état même à faire tout espérer pour sa guérison. Je leur avoue, en même temps, que je jugeois, par le Pouls du malade, qu'il étoit au moment d'une expectoration critique qui ne pouvoit manquer d'opérer le changement favorable que je venois d'annoncer. Sur ce prognostic, les avis se partagent entr'eux, & j'entends confusément qu'il est question d'une gageure laquelle pourtant n'a pas lieu. Le lendemain je me rends de bon matin à l'hôpital, & cours au lit du malade; j'avois été prévenu par ces Messieurs de la veille. L'un d'eux ( M. Salles de la Martinique ) m'apercevant au fond de la salle, vient à moi tout transporté de joie pour m'apprendre que ma prédiction s'est exactement vérifiée, que le malade a craché pendant la nuit & continue de cracher des matieres cuites, qu'il a repris ses sens & ses forces, & est hors d'affaires: je trouve en effet mon homme dans l'état qu'on vient d'expo-

fer, & l'ai vu, douze jours après, sortir de l'hôpital parfaitement guéri.

### REFLEXION.

L'état *critique* de ce Pouls interprêtoit les symptômes graves qui s'observoient sur le malade & qui, sans la connoissance de ce premier signe, pouvoient paroître du présage le plus fâcheux ; je dus me rappeler alors qu'une *exaspération* de symptômes, vers la fin d'une maladie, est souvent d'un augure favorable, *car à la veille d'une crise, il se fait quelque changement notable, soit par rapport à la respiration, soit par rapport aux facultés de l'esprit* (1) : mais je ne saurois le dissimuler, c'est peut-être au seul Pouls que je fus redevable d'apprécier convenablement ces symptômes, & d'en appuyer la confiance avec laquelle j'annonçai le salut du malade. Tel est donc cet avantage de la doctrine du Pouls, qu'en éclairant & confirmant les vérités que les anciens nous ont transmises au sujet des *crises*, elle sert encore à rassurer le Médecin, dans ces temps critiques d'une maladie, qui déconcertent & souvent même égarent honteusement les plus expérimentés.

---

(1) Galien de *Crisibus* cap. 2.

## OBSERVATION XIX.

*Autre Expectoration critique ou Crise par les crachats, & Hémorragie du nez prédites d'après les signes du Pouls.*

**M.** P\*\*\*., Négociant de cette Ville, âgé de 25 ans, est au troisieme jour d'une fièvre *catharrale* appelée vulgairement *coqueluche*, qui regna dans nos provinces méridionales pendant l'automne de 1762; je trouve, à ma visite du soir, ( vers les sept heures ) son Pouls *plein*, un peu fréquent, élevé avec force; un certain large se fait observer dans presque tout le trajet de l'artere, à la portion digitale près qui paroît conserver son diamètre, mais un peu applati, & qui d'ailleurs est tendue, dure, & se souleve avec effort sous l'index; dans la plûpart des pulsations qui sont brusques & d'un rebondissement obscur, ce soulèvement ou élévation tombe & laisse sentir sous ce doigt ( l'indice ), à commencer dès le côté voisin du medius, une file de petits corps ronds ou de petits flots bien marqués qui se suivent rapidement, en paroissant s'allonger sous ce dernier doigt, & vont former un peu au-delà, un fourmillement grenu qui semble dilater l'artere, en

*cet endroit. Les pulsations sont encore un peu inégales dans ce Pouls, c'est-à-dire, rapprochées ou pressées, de temps en temps, & quelques-unes paroissent s'élever au dessus des autres. Jusqu'à ce moment le Pouls du malade avoit été fiévreux, composé du capital & du pectoral, & chargé constamment de beaucoup d'irritation, souvent même entremêlé de convulsif. Sur ce changement du Pouls & les caractères qui m'y étoient présentés, je déclarai au malade qu'il étoit menacé d'une hémorragie du nez. En effet le lendemain, quatrième jour, le malade a passé une nuit très-agitée, il n'a pu reposer un seul quart d'heure, tourmenté d'une chaleur brulante & d'une suffocation qu'il croit lui venir de trop de sang, & de plus, le nez lui a saigné abondamment. Il me raconte lui-même tous ces accidens avec l'air & le ton d'un homme frappé, observant néanmoins que la toux s'est calmée. Après qu'il a cessé de parler, je prends le Pouls, il est élevé, plein, développé avec un renflement du milieu de l'espace pulsant en forme de petite montagne unie un peu molle bien figurée & bien saillante; les pulsations en sont nettes, égales & douces, quoique fortes, & accompagnées d'un rebondissement très-marqué, très-constant. Je prédis en conséquence au malade, la parfaite guérison par une expectoration*

*critique* que je lui assure être très-pro-  
 chaine. Son Chirurgien l'avoit déjà vu  
 quelques instans avant moi, & sans doute  
 d'après le détail qui lui fut fait des acci-  
 dens de la nuit dernière, & les sympto-  
 mes dont se plaignoit actuellement le  
 malade ( tels qu'une espece d'étouffement  
 ou de gêne dans la respiration, un senti-  
 ment de lourdeur ou de lassitude dans  
 tous les membres avec agitation & cha-  
 leur incommode, la force, l'élévation  
 du Pouls & un *rebondissement* qui pouvoit  
 en imposer pour un peu de trouble, &c. )  
 il crut devoir lui inspirer de me demander  
 une saignée ; ajoutant qu'elle auroit  
 même dû être faite, *les vaisseaux ayant*  
*besoin d'être désemplis* ; ce qui, suivant  
 lui, auroit à coup sûr détourné ou mo-  
 déré les accidens de cette nuit orageuse.  
 Mon prognostic ne peut donc tranquiliser  
 mon malade ainsi prévenu ; il me témoigna  
 au contraire avec inquiétude, le désir  
 qu'il avoit que j'ordonnasse cette saignée  
 dont il se sentoît, disoit-il, un besoin  
 pressant. Le Pouls me confirmant toujours  
 plus dans ma première opinion, par le  
*pectoral critique* le plus net, le plus libre,  
 le plus constant & le mieux prononcé,  
 je tâchai de rappeler le malade à la con-  
 fiance qu'il me devoit, par le souvenir  
 des prognostics qu'il m'avoit vu porter,  
 dans plusieurs occasions, avec le succès

le plus frappant, par celui même que j'avois porté sur lui, la veille, & qui venoit de se vérifier; je continuai en même temps de lui protester qu'il ne tarderoit pas à éprouver la vérité de ma nouvelle prédiction, lui faisant d'ailleurs envisager tout le danger qu'il y auroit à lui tirer du sang, dans de pareilles circonstances. Toutes ces raisons ne pouvoient cependant persuader le malade, & déjà notre petite *rixe* duroit depuis plus de demi-heure, lorsqu'enfin il lui prend une forte quinte de toux suivie d'un crachat large comme la main, ressemblant pour la consistance & la couleur à de la crème à la pistache; un moment après il touffe encore & rend un semblable crachat. Alors, frappé de ce qu'il voyoit, le malade se reproche son obstination & sa défiance, & me comble de remerciemens; après lui avoir vu rendre plusieurs autres crachats de même qualité, je me retire en lui recommandant de s'en tenir à sa ptisane de bourrache dont il usoit depuis le premier jour. Le soir, il touffoit & expectoroit beaucoup encore avec un *pectoral toujours plus arrondi, plus net; & des pulsations toujours plus libres, plus détachées*. Il continue d'expectorer une assez grande quantité de ces matieres cuites, dans la nuit suivante; & le lendemain il se trouve si parfaitement rétabli, qu'il est en état




de vaquer à ses affaires. Le Pouls se soutint encore, tout ce jour-là & le suivant, au caractère *pectoral*, quoique l'expectoration eût déjà presque entièrement cessé vers le soir de ce même jour.

### REFLEXION.

Si je n'eusse ainsi reconnu les intentions de la nature, si je n'eusse ainsi compté sur elle, j'aurois sans doute eu recours tout de suite à l'arme ordinaire, je veux dire à la saignée, suivant le cri de toutes les méthodes vulgaires & les vives instances du malade lui-même; arme cruelle! & sans cesse envenimée par la théorie! Mais avec l'indication bien raisonnée de diminuer le volume du sang pour en faciliter la circulation à travers les poumons & prévenir par-là des engorgemens ou des inflammations, il peut passer pour démontré que j'eusse arrêté la crise, & que je l'eusse peut-être fait échouer sans retour; tant il est vrai que des pratiques déduites des raisonnemens le mieux fondés en apparence, sont bien souvent des attentats contre la nature! On voit assez, sans que j'insiste, les suites funestes qu'eût pu avoir une manœuvre aussi contraire aux véritables vues de cette dernière. D'ailleurs, plusieurs considérations sembloient concourir ici avec le Pouls, à

faire exclure la saignée , ou à n'admettre que l'*expectation* ; premierement , c'étoit le quatrieme jour de la maladie , jour noté par les anciens comme *critique* , témoin la guérison de *Periclès* rapportée dans les épidémies d'Hippocrate ; en second lieu , le changement subit qui arriva ce jour-là même , dans la maladie , ainsi que la nature des symptomes , devoient nécessairement se rapporter sinon à l'influence de ce quatrieme jour , du moins à quelques mouvemens critiques ; troisiemement enfin , le malade se trouvoit sous la constitution épidémique de l'automne de 1762 , & on n'a pas oublié à Montpellier que lors de cette épidémie , les Médecins de cette Ville traiterent sagement le plus grand nombre des malades sans saignées , les laissant guérir comme d'eux-mêmes , quoique tous avec les symptomes de la pléthore la plus forte & la plus décidée. *Cependant ceci va étonner le vulgaire des Medecins , qui , au moindre sentiment de pesanteur , dans les fièvres , en viennent tout de suite à la saignée , croyant avec Galien que c'est-là un signe certain de plénitude ; mais ils se trompent à tous égards , ainsi que le prouve l'autorité d'Hippocrate confirmée tous les jours par l'expérience , & que nous-même l'avons reconnu dans les fièvres qui ont regné en 1622 , dont le symptome le plus*

considérable étoit cette lourdeur dans tout le corps , sur-tout au commencement de la maladie ; ce qui nous fit recourir , dès les premiers jours , à la purgation , comme au principal remède , en rejetant la saignée (1).  
Voilà , par exemple , des faits contre lesquels la théorie a beau se débattre ; ils seront toujours à l'avantage de la Médecine *expectative* des anciens , & à celui de la doctrine du Pouls qui en est l'organe infallible.



## OBSERVATION XX.

*Fièvre putride compliquée dont les principaux événemens furent annoncés par l'état du Pouls , & qui fut traitée selon les indications tirées de cet état.*

**M.** B\*\*\*, âgé d'environ 27 ans, Commis chez M. T\*\*\*, Négociant de cette Ville , ayant depuis cinq ou six jours un flux hémorrhoidal auquel il est sujet , monte précipitamment à cheval , à l'issue d'un grand repas , & fait environ deux grosses lieues de Languedoc , au grand trot , par une soirée d'automne assez

---

(1) Prosp. Martian. *Comment. in v. 142.*

fraiche. La fièvre le prend en arrivant, avec une douleur vive à l'orifice supérieur de l'estomac & à la rate, une grande difficulté de respirer & de se tenir couché, une palpitation oblongue ou battement douloureux très-sensible à la main, lequel s'étend depuis environ trois doigts au dessous de l'ombilic, jusqu'au creux de l'estomac, se glissant de temps en temps sous l'hypochondre gauche; à tous ces symptômes se joignent la tension & l'élévation des hypochondres, un appareil remarquable de putridité dans les premières voyes, & la suppression de l'écoulement hémorrhoidal; son Pouls est en même temps serré, petit, fiévreux avec un peu de convulsif; on y sent pourtant le milieu de l'artere élevé en petite montagne ronde, ainsi qu'une éminence légère qui frappe entre le medius & l'index, & ces deux caracteres plus ou moins bien marqués y paroissent successivement, par intervalles, à travers des pulsations inégales. Le malade est traité convenablement par des saignées & des purgations, en très-petit nombre, combinées avec des antispasmodiques légers. Ces remedes procurent des sueurs & des selles copieuses, & n'opèrent autrement rien sur le Pouls, excepté un peu moins de dureté & de serrement, & une variabilité qui y est remarquable. Le 14. au matin ce Pouls se trouve plus renforcé,

un peu développé, & presque sans fréquence, quoique toujours chargé d'un pectoral & d'un stomachal foibles ; les principaux symptomes de pourriture ont disparu, le malade est levé, mais la douleur d'estomac, la gêne de la respiration & le battement aux régions ombilicale & épigastrique persistent. Cela se soutient quelques jours encore dans le même état, & pendant tout ce temps, le malade boit abondamment du petit lait nitré. Le matin du 21. jour, tous les symptomes se sont calmés notablement, le Pouls s'est rangé au seul stomachal, & présente de l'élevation avec un peu de dureté. Le soir de ce même jour, ce Pouls a encore changé ; je le trouve fort, assez plein, le stomachal y est foible, & l'extrémité digitale plus tendue, plus élevée, laisse observer une file de petits flots qui vont former, au delà de l'index, un léger fourmillement grenu : mais cette extrémité est encore serrée, rétrécie, concentrée même dans quelques pulsations qui sont inégales & dures, quoique légèrement rebondissantes ; c'étoit un véritable composé du nasal & de l'hémorrhoidal, avec cette circonstance que le nasal étoit plus marqué sur le Pouls gauche, & l'hémorrhoidal plus marqué sur le droit. Je dis donc au malade que son Pouls m'annonçoit un changement en mieux, & de plus quelque hémorragie

prochaine par le nez ou par les hémorrhoides ; à ce mot d'hémorragie , le malade se hâte de m'apprendre qu'il a rendu plusieurs gouttes de sang par la narine gauche, depuis ma dernière visite. Le 21. le Puls est tombé entièrement à l'hémorrhoidal , c'est-à-dire , *il est moins élevé , plus tendu , & l'artere plus retrecie , plus profonde à son extrémité digitale laquelle est toujours chargée du caractère d'hémorragie , avec quelque inégalité dans les pulsations.* Je demande au malade s'il ne se plaint point des hémorrhoides , il me répond négativement : mais enfin le 24 au soir , il survient des douleurs aux lombes & au fondement ; on s'apperçoit que les vaisseaux hémorrhoidaux sont très-gonflés ; & le lendemain , à ces douleurs près qui se sont fixées aux hémorrhoides , le malade se sent tranquille & entre en convalescence. Ainsi finit cette maladie si effrayante dans son début. Le Puls persévéra quelques jours encore dans le même caractère hémorrhoidal , mais il n'y eut point d'écoulement.

### REFLEXION.

Le siège de cette maladie sembloit fixé à la région épigastrique ; l'humoral y étoit joint manifestement au nerveux. Si je m'étois obstiné à répéter les saignées

d'après la routine ou la méthode la plus usitée, dans la vue de combattre la suffocation & la palpitation oblongue au bas-ventre, j'eusse tourmenté le malade par des remèdes tout au moins inutiles. Cependant la maladie humorale aiguë ayant fini le 14., le Pouls désignoit que les symptomes restans étoient dus à une affection nerveuse que je devois laisser s'user peu-à-peu, cherchant néanmoins à en adoucir ou modérer la cause, je veux dire l'irritation ou la constriction épigastrique, par de simples *délayans* & des *tempérans*, & attendant ainsi la commodité de la nature qu'on ne brusque jamais impunément : les suites vérifièrent les présages tirés de l'état du Pouls, & justifèrent la conduite que je tins en conséquence. Le 21. il arrive une espèce de détente ou d'ébranlement dans cette région de l'estomac, & il en résulte un saignement du nez *è directo*, comme disoient les anciens ; viennent ensuite des douleurs hémorrhoidales par lesquelles la maladie est terminée. La marche des deux affections, & leur issue particulière dans cette maladie, furent remarquables par les changemens qui survinrent dans le Pouls, le 14. & le 21. La terminaison de l'affection nerveuse par les seules douleurs hémorrhoidales, fut comme préparée par la révolution du 21., qui peut-être en-

core commença la crise ou en fit partie , car les hémorragies semblent être des crises affectées à beaucoup d'affections nerveuses , spasmodiques. Ces terminaisons particulières des maladies se rapportent parfaitement avec les guérisons opérées par des douleurs soudaines à un membre , comme il arrive chez les goutteux (1) , par celles que produisent les ligatures , les ventouses , & autres *épispastiques* (2). Il paroît au surplus , que la suppression du flux hémorrhoidal causa , en grande partie , chez ce malade , les orages de la région épigastrique , par l'irritation considérable des nerfs de cette région , & la constriction spasmodique qui en résulta dans le système vasculaire des principaux organes qui y sont renfermés ; ce qui se concilie assez bien avec ce que l'observation fait présumer des véritables causes des hémorragies ; *si aux douleurs des lombes , dit Hippocrate se joint celle de l'estomac , c'est un signe d'un flux hémorrhoidal prochain ou que ce flux a déjà eu lieu* (3). . . .  
*Les palpitations au ventre avec tension &*

(1) Voyez la Dissertation de Théodore Van-Zelst, *de Colic. scorb. piéton. emul.*

(2) Voyez ce que nous avons exposé là-dessus , sous le mot *Vésicatoires* , dans l'Encyclopéd.

(3) *Prædiēt. lib. 1 aphor. 30. foës.*



tumeur oblongue aux hipocondres , annoncent encore une hémorragie du nez (4).

---

OBSERVATION XXI.

*Dépôt critique au Scrotum , annoncé sur le Pouls par la modification critique.*

LE nommé *Pernot* âgé de 26 ans , valet chez M. P\*\*\*. Négociant de cette Ville demeurant près la Porte de *Lattes* , éprouve , à la suite d'une fièvre double tierce dont il a été traité assez méthodiquement , des lassitudes extraordinaires avec une toux sèche , une difficulté notable de respirer laquelle augmente par la moindre fatigue , & une enflure de tout le visage. Je trouve , à ma première visite , son Pouls tendu , fiévreux , inégal avec beaucoup d'irritation ; le milieu de l'espace pulsant est élevé en forme de montagne unie assez large , mais ce caractère n'est pas bien saillant. Sur ces indices , je prescrivis au malade , un régime , & une ptisane pectorale avec quelques apéritifs. Le lendemain matin , les symptômes sont augmentés , le Pouls est plus fiévreux , plus ten-

---

(4) *Pradiſt. lib. 1 pag. 80.*

du , quoique avec assez d'élevation , le pectoral est presque entierement effacé , l'extrémité digitale rétrecie , un peu profonde dans la plupart des pulsations qui sont inégales , & dont quelques-unes semblent mêlées d'un léger rebondissement compliqué d'un peu d'irritation ; je m'apperçois d'ailleurs que le malade marche avec beaucoup de peine. Néanmoins , le bas-ventre est en bon état , sans nulle trace d'affection ou de douleur. Le soir , tout a changé , le malade respire plus aisément , son visage est sensiblement désenflé , le Pouls est moins fréquen , assez développé & élevé , à la portion digitale près de l'artere , qui est toujours rétrecie , un peu dure & concentrée comme dans l'intestinal , avec quelque chose d'indefinissable au delà de l'index ; les pulsations en sont d'ailleurs fortes , inégales , rebondissantes & mêlées d'une sorte de roideur qui y repand un peu de trouble ; en un mot , la modification critique , & cel'e du Pouls inférieur prenent de plus en plus dans ce Pouls , & c'est tout ce que j'y apperçois ; le caractere organique particulier m'en est toujours inconnu. Dans cette perplexité , je ne cesse d'interroger ou d'examiner le malade , mais je n'en puis tirer le moindre éclaircissement. Cependant celui-ci continue de mieux aller , son Pouls offre en même temps de la véhémence & un rebondissement mieux marqué , & un plus

grand développement dans les pulsations, vrais signes d'une crise actuelle ou très-prochaine, lorsqu'enfin vaincu par mes sollicitations, & peut-être encore par la douleur, il me confesse la vérité qu'il n'avoit jusques-là osé me déclarer par fausse honte; je l'examine en conséquence, & reconnois un dépôt assez considérable au côté gauche du *scrotum* avec gonflement du testicule & un reste d'inflammation. Je fais appliquer sur la partie un cataplasme émollient avec un léger maturatif: ce topique opère, au bout de quelques heures, l'ouverture de l'abcès & l'issue d'une grande quantité de pus. Dès cet instant, le malade qui, depuis la formation du dépôt, ne se plaignoit déjà plus de lassitude, ni de difficulté de respirer, & qui d'ailleurs avoit toujours été sage, est mieux portant que jamais.

#### REFLEXION.

La matiere de cette maladie étoit distribuée sur la poitrine & sur les premières voyes. Les remèdes qui furent d'abord administrés évacuèrent & rétablirent ces voyes, mais n'atteignirent point au foyer de la poitrine; il fallut à celui-ci quelque temps pour mûrir & parvenir à la révolution critique. La matiere de la crise n'ayant pu se faire jour à travers les issues

ordinaires des p<sup>o</sup>ûmons, l'effort critique se déplaça & transporta cette matiere sur le testicule gauche, suivant les loix connues des dépôts, & le *consentement* non moins connu de la poitrine avec les organes de la génération. La révolution & la tendance de la nature furent indiquées par le Pouls, dans cette crise; à la vérité sans aucun signe qui désignât spécialement l'organe du dépôt, mais toujours avec assez du caractère générique affecté aux organes situés au dessous du diaphragme. La terminaison de cette maladie n'est pas nouvelle en médecine; dans la premiere épidémie de l'isle de Thase, on voit que *plusieurs de ceux qui eurent une toux sèche, qui ne cracherent rien & eurent bientôt après un enrouement, que dans ceux-là, dis-je, la matiere, après avoir acquis une qualité putride dans les p<sup>o</sup>ûmons, se jeta sur un testicule ou sur les deux.* Voilà comment la nature est toujours une; que n'en est-il ainsi de la médecine!



## OBSERVATION XXII.

*Parotide annoncée par la modification critique du Pouls , sur un homme attaqué de fièvre maligne.*

UN Homme âgé de 30 ans , vers le vingt-huitième jour d'une fièvre maligne dans laquelle il a été saigné & purgé excessivement , entre dans une espèce d'assoupissement léthargique. Son Pouls est fort , élevé avec quelque développement ; le milieu de l'artere présente un renflement large assez mou , & figuré à la manière d'un pectoral , tandis que l'extrémité digitale dure & tendue souleve avec effort le doigt indice , comme dans le capital. Les pulsations de ce Pouls sont d'ailleurs rebondissantes , mais avec trouble & un peu de vuide ; elles me paroissent en même temps plus marquées sur le Pouls gauche , que sur le droit. Cet état du Pouls persévère , ainsi que l'assoupissement , pendant plus de 24 heures , sans qu'il me soit possible d'en déterminer le caractère organique particulier , tout y reconnoissant bien clairement celui des Pouls supérieurs & la modification critique. Enfin le troisième jour au matin , le malade est revenu de cet as-

soufflement, & il s'est élevé une grosse parotide du côté droit. Le Pouls baisse & s'affoiblit de plus en plus depuis l'apparition de cette tumeur, & le malade meurt trois jours après. Nous ouvrimus la parotide, au bout de deux heures, avec M. C\*\*\*., il s'y trouva du pus bien formé, mais en petite quantité.

### R E F L E X I O N .

Le caractère & les autres modifications de ce Pouls, le temps & le genre de la maladie, indiquoient des mouvemens critiques de la part de la nature, & ses efforts vers les parties supérieures. Y avoit-il dans le Pouls quelque autre signe particulier qui désignât que ces efforts fussent se porter sur les parotides ? C'est ce que j'ai déjà dit que je ne pûs connoître. Dans ces sortes de cas, on en est réduit nécessairement aux caractères génériques qui pourtant ne laissent pas de beaucoup aider dans le pronostic.

Les parotides sont en haut ce que les abcès aux testicules sont en bas, mais dans tout dépôt critique il est un temps requis, & il est besoin qu'il reste à la nature assez de forces, pour que ce dépôt puisse être utile. Ici la tumeur de la parotide parut vraisemblablement trop tard, quoique avec des signes *critiques*, & le

malade se trouva trop épuisé par des saignées & des purgations immodérées. Il peut être important encore que le dépôt ait lieu sur la partie qui correspond le plus naturellement avec le foyer du mal, ainsi que Galien semble le conjecturer, comme dans les hémorragies il est important qu'elles se fassent *é directo* : or, on pourroit croire que cette *direction* n'a pas été suivie dans la formation du dépôt dont il s'agit. Quoiqu'il en soit, on ne sauroit douter que la doctrine du Pouls n'offre les plus grandes ressources, dans le traitement de ces maladies graves qui tendent à des terminaisons malheureuses, & tout Médecin qui la prendra pour guide s'épargnera toujours des regrets.



## OBSERVATION XXIII.

*Fièvre continue avec douleur au côté, traitée suivant les indications tirées des signes du Pouls, & dissipée par l'apparition des regles prédites d'après les mêmes signes.*

**M**AD<sup>e</sup>. la Veuve C<sup>\*\*\*</sup>., demeurant près le bureau des postes, d'un tempérament délicat & sensible, a une fièvre continue avec redoublemens, mal de tête considérable, douleur au côté gauche laquelle s'étend jusqu'à l'épine du dos, diarrhée avec selles aqueuses, la bouche mauvaise, la langue enduite d'une croûte grisâtre, & une toux vive accompagnée d'une légère expectoration de matieres mûqueuses teintes d'un peu de sang. Son Pouls est fievreux, tendu, petit, avec beaucoup d'irritation; le milieu de l'artere est renflé en forme de petite montagne, mieux figurée ou plus groupée sur le poignet gauche que sur le droit; l'extrémité digitale est retrecie, concentrée avec l'apparence d'un petit filet très-rapide, dans quelques pulsations inégales; dans quelques autres cette extrémité s'élève & présente moins de resserrement, mais elle est dure & force sensible-



ment sous l'index. La malade est saignée une seule fois du bras gauche & purgée légèrement deux fois, dans l'espace de huit jours; elle use pour ptisane d'une eau de riz mêlée, par intervalles, avec une décoction de bourrache. Cependant le Pouls est *variable*, quoique borné assez constamment aux caractères détaillés, hors le *capital* qui s'efface de plus en plus; aussi le mal de tête diminue-t-il à proportion. Au neuvième jour, la diarrhée a cessé entièrement, & la fièvre & les autres symptômes sont sensiblement calmés. Néanmoins, les parens de la malade murmurent de ce qu'on lui fait si peu de remèdes; ils me proposent de réitérer la saignée & les purgations: mais je n'écoute que le Pouls qui m'éclaire en même temps sur les autres symptômes, & m'en tiens à l'*expectation*. Le dixième jour, ce Pouls est moins *pectoral*, & plus *intestinal*, c'est-à-dire, le milieu de l'artère est moins renflé, l'extrémité digitale plus retrecie, le petit filet ou dard est plus fréquent, plus sensible, avec l'apparition de quelques petits flots assez rares & peu décidés, dans quelques pulsations qui sont, pour la plupart, inégales. J'ordonne, d'après ce Pouls, une purgation pour le lendemain, mais en recommandant expressément à la Garde de ne pas la donner, que je n'aye encore vu la malade; je la vois en effet de bon ma-

tin; le Pouls s'est simplifié depuis la veille, il est, en même temps, un peu plus souple, plus développé; on sent à l'extrémité digitale une file de petits flots qui se suivent rapidement l'un l'autre, & forment un fourmillement grenu au bord de l'index & par delà; les pulsations en sont d'ailleurs nettes, & mêlées d'un foible rebondissement avec quelque inégalité. J'annonce alors un prochain écoulement des regles dont on croyoit le retour éloigné de quelques jours encore, & fais jeter en même temps la purgation. Ce prognostic ne laisse pas de tranquilliser la malade qui avoit beaucoup de foi à mes prédictions, soit pour en avoir déjà éprouvé la vérité sur elle-même, soit pour en avoir été témoin sur d'autres. A ma visite du soir, je trouve sur le Pouls le caractère uterin encore plus décidé, avec un peu de fougue dans les pulsations & un léger rebondissement, & ces modes sont bien constans, bien soutenus. Là dessus, & sans faire aucune question à la malade ni à la Garde, je dis que les regles ont dû arriver, & qu'elles me paroissent abondantes; aussi-tôt la Garde me répond avec un air du plus grand étonnement, que j'ai parfaitement deviné sur les deux points; la malade en me confirmant cette réponse, ajoute qu'elle se trouve infiniment foulagée, & que le côté ne lui fait absolument plus de mal.

Le lendemain, le caractère utérin est moins bien marqué, & les pulsations sont moins fortes ; je dis pour lors que la perte doit être moins considérable, & cela se trouve également vrai. Enfin, ces alternatives dans le Pouls & dans les regles ayant duré quelques jours encore, la malade va de mieux en mieux, jusqu'à la parfaite guérison qui fut vers le dix-huitième jour de la maladie. On peut interroger sur cette Observation la Garde de la malade, appelée *Jeanne*, Veuve de *Jean A\*\*\**, demeurant à l'entrée de la rue de la *Friprie*, laquelle pourroit encore certifier quelques autres faits de même nature.

### REFLEXION.

La *variabilité* du Pouls & son *irritation* dans les commencemens, répondoient non seulement aux premiers temps, mais encore au caractère de cette maladie où le *nerveux* étoit joint à l'*humoral*. La saignée & les deux purgations adoucirent ou diminuèrent les principaux obstacles, & la nature toujours suivie & respectée dans ses mouvemens, fit le reste ; elle opéra à propos une éruption des regles sous laquelle *croula*, pour ainsi dire, l'affection de la poitrine & disparurent tous les autres symptômes. C'est ainsi que les regles étant survenues en abondance, le

quatrième jour , à la Femme de Cléomène qui étoit attaquée d'une pleurésie , la douleur au côté & les crachats cessèrent , & la maladie fut emportée (1). Un traitement moins doux , moins circonspect , eût été probablement funeste à la malade de cette Observation , mais il ne pouvoit guere être inspiré que par une connoissance particulière du Pouls. Les changemens favorables ou les guérisons surprenantes qu'on voit tous les jours arriver , à la seule apparition des regles , dans la plûpart des maladies du sexe , même les plus compliquées , doivent faire sentir au Praticien , combien il lui importe d'être muni des signes qui annoncent ces écoulemens. De quel prix ne sera donc pas la doctrine du Pouls , qui seule nous fournit ces signes , lors même de la plus légère tendance à cette excretion ? On ne sauroit sans doute l'étudier avec trop de soin , ni apporter trop de zèle à la recherche des moyens qui peuvent l'étendre & la perfectionner.

---

(1) Hippocr. Epidém. VII.



## OBSERVATION XXIV.

*Affection de Poitrine annoncée par les signes  
du Pouls.*

**MAD<sup>e</sup>. I\*\*\*.**, âgée de 34 ans, est au cinquième jour d'une fièvre de pourriture pour laquelle elle a déjà été saignée & purgée deux fois ; son Pouls est fréquent , élevé , tendu , principalement à l'extrémité digitale de l'artere , laquelle force sous l'index , & le milieu de l'espace pulsant s'y souleve en forme de petite montagne bien unie , bien figurée , avec des pulsations assez égales , chargées néanmoins d'irritation. Le premier caractère de ce Pouls composé se rapportoit au mal de tête que ressentoit actuellement la malade ; qui d'ailleurs étoit sans toux , & ne se plaignoit en aucune façon de sa poitrine. Cependant j'osai , d'après le Pouls , lui prédire une affection prochaine de cet organe , laquelle je qualifiai de simple rhûme pour ne pas l'allarmer. Le lendemain , ma prédiction est accomplie ; cette Dame est attaquée d'une forte toux avec des quintes très-vives , dans lesquelles elle éprouve , dit-elle , des especes de déchiremens dans la poitrine. Cette toux dure plusieurs jours

encore , malgré les saignées & les purgations réitérées , & sur la fin il s'y mêle une foible expectoration de matieres épaisses & jaunâtres , qui termine lentement la maladie.

### REFLEXION.

La fièvre putride étoit assez bien caractérisée chez cette Dame , par les symptomes ordinaires ; *mais souvent le foyer de la fièvre putride est dans les pöümons , dans l'estomac , dans le foie ou dans la rate.....* Disons donc , en nous écartant un peu de la doctrine de Galien , qu'il y a une fièvre splénique , une hépatique , une stomachale (1) , une pectorale. Le grand point est de savoir distinguer , de bonne heure , ce siège principal de la maladie , afin de ne pas trop s'avancer dans un traitement actif & incertain dont il n'est plus temps ensuite de revenir : mais cette connoissance précieuse , on ne peut l'acquérir que par une étude suivie des signes organiques du Pouls. La maladie de cette Dame étoit évidemment une fièvre putride pectorale , dont le véritable foyer se trouvoit indiqué sur le Pouls , le cinquieme jour ; la révolution qui la développa , arriva , le sixieme.

---

(1) Baillou de Virgin. & mul. Morb.

Sans doute, que d'après ces signes, on eût dû procéder par d'autres moyens que par des saignées & des purgations répétées : on voit aussi que ces remèdes ne firent que prolonger la maladie & tourmenter la malade ; sans compter les suites fâcheuses qui pouvoient en résulter.

---

### OBSERVATION XXV.

*Erysipèle à la face emporté par l'éruption des regles prédite d'après les signes du Pouls.*

UNE Jeune-fille de 17 ans, servante chez la Veuve E\*\*\*, tenant pension dans la rue du St. Sacrement, est saisie d'un frisson, à la suite duquel se manifeste un érysipèle à la face, avec mal de tête, nausées & fièvre continue *exacerbante*. On la saigne du bras, vers les sept heures du matin, & l'on m'appelle à neuf ; son Pouls est fréquent, tendu, élevé, principalement à l'extrémité digitale, & l'éminence épigastrique y donne entre le *medius* & l'*index*, dans quelques pulsations qui sont assez vives. Sur ce caractère du Pouls & les autres symptômes, j'ordonne trois grains de tartre stibié dans un verre d'eau. Ce remède produit d'abondantes évacua-

tions par haut & par bas. Le second jour au matin , la fièvre est moins forte , le Pouls moins tendu , & le *stomachal à peine sensible*. Le soir , ce Pouls est un peu développé ; le caractère capital affoibli ; de temps en temps même la portion digitale de l'artere paroît rétrécie , un peu concentrée dans quelques pulsations inégales , où se remarquent quelques petits corps ronds ou petits flots imparfaits qui glissent avec rapidité sous l'index , pour aller s'éparpiller un peu au delà. Je n'ai garde , comme on peut bien l'imaginer , de rien entreprendre avec de telles espérances sur le Pouls. Le troisieme jour , le Pouls est véhément & plus développé ; l'extrémité digitale toujours rétrécie & un peu profonde , est remplie par une file de petits flots très-rapides qui vont former un fourmillement grenu bien marqué , & une espece de dilatation de l'artere tout-à-fait au bout ; les pulsations en sont d'ailleurs fortes , élevées , & un peu inégales , mais sans aucun rebondissement , du moins sensible. L'absence de cette dernière modification ne devant pas diminuer ma sécurité , je reste spectateur tranquille des événemens. Cependant quelques Etudians en médecine qui voyent la malade à-peu-près dans le même état , par rapport à l'érysipèle & au retour des redoublemens , sont surpris de cette inaction. Je m'en explique avec M. Dupuich



jeune Médecin d'Arras très-appliqué , qui suivoit ce traitement ; il est témoin que les regles paroissent le 4. jour , au matin , comme je l'ai prédit , & qu'au moyen de cet écoulement , la malade est entièrement guérie le septieme , sans autre remedes que la saignée & le vomitif du premier jour , & une ptisane de riz nitrée.

### REFLEXION.

Cette Observation & quelques autres que nous avons rapportées , peuvent servir à constater de plus en plus l'influence critique du quatrieme jour , déjà décidée , comme nous l'avons vu , par les Observations d'*Hippocrate* sur *Periclès* & sur la Femme de *Cléomene*. On trouve encore ici la confirmation de ce qu'a remarqué l'Auteur des *Recherches* ; savoir , que souvent les regles sont annoncées sur le Pouls , plusieurs jours avant l'éruption ; elles le furent sur notre malade dès le second , d'où , suivant les principes du même Auteur , on eût pu les indiquer pour la révolution qui s'observe vers le quatrieme. Nous remarquerons encore que cet écoulement arriva sans aucun *rebondissement* sensible sur le Pouls , ce qui prouve que ce dernier mode n'est pas absolument essentiel aux Pouls des évacuations salutaires spontanées , quoiqu'il leur soit

affecté assez généralement , & qu'il doit toujours être subordonné au caractère *organique* , comme au signe le plus important & le plus sûr , ainsi que nous le remarquons au Chapitre III. C'est aussi à ce dernier signe que je crus devoir m'arrêter dans le traitement de cet érysipèle , préférablement à des indications tirées des autres modifications du Pouls , & des symptomes les plus connus de la maladie , qui m'eussent induit à des manœuvres fausses , & par là très-dangereuses.

Il a déjà été question , dans les Observations précédentes , de guérisons opérées par l'écoulement des regles , dans le cours d'une maladie , *il est connu que les hémorragies de l'uterus guérissent plusieurs maladies* (1) ; mais ces guérisons sont sur-tout marquées dans quelques érysipèles au visage ; j'ai même vu des personnes du sexe , chez qui les regles étoient assez constamment précédées d'un érysipèle à la face ou à un seul côté de la face , avec fièvre continue & redoublemens ; ces accidens étoient même poussés fort loin quelquefois , mais ils cedoient , comme par enchantement , au flux menstruel. On pourroit donc croire , à considérer la promptitude ou la facilité avec

---

(1) Galien ; *Comment. in lib. VI. de Morb. vulg.*

laquelle l'érysipèle est, dans ces cas particuliers, emporté par le flux utérin, que cette affection n'est pas toujours une simple fièvre éruptive fondée sur la *Saburre* des premières voyes, mais bien quelquefois une espece d'égarement ou d'erreur, *error loci*, de la part du spasme ou de la cause déterminante de ces hémorragies périodiques, c'est-à-dire, en d'autres termes, une hémorragie égarée ou dévoyée; ce qui est bien différent d'une éruption considérée, en tant qu'effet ou symptome de la *caco-chylie* des premières voyes, dans une fièvre putride. Je ne sache pas que cette distinction ait encore été établie par aucun auteur; elle semble pourtant mériter non-seulement d'être indiquée, mais encore d'être éclaircie par toutes les voyes possibles de recherche, parmi lesquelles, la doctrine du Pouls doit sans doute occuper la première place.



## OBSERVATION XXVI.

*Fièvre ou Affection spasmodique avec accidens considérables, guérie par l'écoulement des regles, à la suite d'une saignée au pied gauche, qui fut faite sur les indications prises de l'état du Pouls.*

**L**A nommée M\*\*\*, fille d'un Ménuisier de la rue de la *Verrerie*, âgée de 21 ans, est tout-à-coup surprise d'un grand mal de tête avec des mouvemens convulsifs de l'estomac, une suffocation & une fièvre très-fortes. Elle est saignée, dans le même jour, deux fois du bras, & une fois du pied droit; on lui fait passer, le lendemain troisieme jour, de l'émétique. Ces remedes augmentent le mauvais état de la malade, & l'émétique lui laisse de plus une impression douloureuse sur l'estomac: elle est néanmoins encore purgée le quatrieme, avec un électuaire purgatif assez doux qui entraîne quelques selles. Cependant le mal empire, & le cinquieme jour au matin; les parens de la malade touchés de sa situation, la font transporter chez l'un d'eux, & me prient de lui donner mes soins. On venoit de lui administrer les Sacremens quand je la vis  
(c'étoit

( c'étoit sur les 4 heures du soir ), elle me parut d'abord dans un état désespéré ; sa respiration étoit des plus embarrassées & accompagnée d'une espece de râlement , son visage étoit pâle , mais d'une pâleur verdâtre , ses yeux presque immobiles , son bas-ventre un peu tendu ; elle parloit avec peine , & se plaignoit de la région de l'estomac toutes les fois qu'on y portoit la main , &c. en étant venu à l'observation du Pouls , je le trouvai *petit , concentré , irrégulier* , en un mot *misérable* ; mais continuant à le tâter avec application , & plongeant profondément les doigts , je reconnus sur le poignet gauche , *quelques traces d'une file de petits flots qui paroissent s'allonger , en glissant sous l'index , dans l'extrémité digitale de l'artere ; un léger fourmillement grenu au côté externe de ce dernier doigt , & par ci par là quelques pulsations assez fermes*. D'après ces signes du Pouls , j'envoyai sur le champ pour prendre une potion *cordiale* où je mêlai du *castoreum* à haute dose , avec le sirop d'*armoïse* composé. Quelques cuillerées de cette potion données de demi heure en demi heure , ayant un peu relevé le Pouls & rendu le caractère *uterin* mieux marqué , je fis faire des frictions depuis les pieds jusqu'au haut des cuisses intérieurement , avec des serviettes chaudes. Ayant ensuite laissé un peu reposer la

malade, j'ordonnai qu'on lui plongeât les jambes dans l'eau tiède, & fortis fort inquiet sur son état. Etant revenu, une heure après, le Pouls, quoique toujours *concentré & embarrassé*, me parut avoir assez de consistance sur le poignet gauche, & en général moins irrégulier; le caractère *uterin* étoit sur-tout mieux prononcé de ce même côté, que du droit; tous les autres symptômes continuoient d'ailleurs à être fort mauvais. Il étoit déjà près de neuf heures, & les momens étoient précieux; voyant donc que je n'avois de conseil à prendre que du Pouls, je me décidai pour la saignée au pied gauche. Cette opération étoit finie à peine, que le Pouls se ranime, & le caractère *uterin* se renforce avec quelque peu de *rebondissement & de fréquence* dans les pulsations. J'annonce pour lors la prochaine arrivée des regles, & mon prognostic se vérifie avant minuit. Depuis ce moment, la malade alla de mieux en mieux, & sa convalescence ne dura pas six jours.

#### REFLEXION.

Il est à présumer que les accidens rapportés provenoient, en grande partie, d'une *menstruation* difficile, dépendante originairement de quelque affection spasmodique cachée. La nature dans ce

fujet épuisé des manœuvres d'une médecine violente & téméraire, demandoit à être secourue avec précaution ; mais elle ne pouvoit l'être utilement, qu'en étant en quelque sorte ramenée ou invitée vers les organes, sur lesquels elle sembloit avoir déjà médité de se porter avec les forces nécessaires pour une excrétion. La connoissance des signes du Pouls me déterminâ donc, m'encouragea même à la saignée du pied, & ce qu'il y eut de plus heureux peut-être, me dirigea dans le choix de la partie pour cette opération. Sans cette connoissance, je me serois vraisemblablement borné aux remèdes usités dans ces cas extrêmes, & très-sûrement ces remèdes n'eussent pas été bien efficaces. C'est ainsi que la doctrine du Pouls fait écarter à propos les terreurs de cette médecine usuelle & *moutonnaire*, support heureux & commode de l'ignorance & de la pusillanimité. On peut remarquer dans cette Observation, outre les preuves les plus décisives en faveur de la doctrine du Pouls, un exemple frappant du bon effet des saignées directes si fort célébrées des Anciens, & traitées néanmoins si dédaigneusement par beaucoup de nos Modernes ; à la vérité sur des raisons qui certes ne sont rien moins que concluantes.

## OBSERVATION XXVII.

*Douleurs hémorrhoidales & flux hémorrhoidal découverts d'après les signes du Pouls.*

**M.** A\*\*\*. Avocat en la Cour des Aides de cette Ville, m'ayant prié de lui tâter le Pouls, un jour qu'il se sentoit un peu indisposé, j'y remarque *une tension, une dureté & un resserrement considérables de l'artere, avec un rétrécissement singulier de l'extrémité digitale qui, sous tout l'index, ne se fait sentir que comme un filet très-dur, très-rond, tel à-peu-près qu'un gros fil d'archal, avec un léger frémissement au bout, & deux ou trois petits flots allongés qui n'y paroissent même que très-rarement; en outre, les pulsations sont sèches, vives, inégales, de sorte néanmoins qu'à deux ou trois pulsations assez lentes, & assez élevées, en succede prestement une troisieme ou quatrieme moins forte.* A ces modifications du Pouls, je reconnois aisément le caractère affecté aux hémorrhoides, & dis au malade que c'est là son mal; mais vu le serrement extrême de l'artere, & la *paucité* des petits flots, j'ajoute qu'elles doivent être



implement douloureuses ou *sèches* ; en effet , tout ce que je viens d'annoncer , se trouve de la plus exacte vérité.

J'eus une autrefois occasion d'examiner le Puls de cette personne ; j'y observai également le caractère *hémorrhoidal* ; mais moins serré , développé même ou renflé à la portion postérieure ou brachiale de l'artère , avec une trainée assez constante de petits corps ronds ou de petits flots , moins gros à la vérité que dans les autres Puls d'hémorrhagie , mais très-secs dans leur impression sur l'index ; ce qui rapprochoit le frémissement du bout digital , d'un vrai fourmillement grenu ; d'où je jugeai & annonçai conséquemment qu'il y avoit flux hémorrhoidal , comme cela étoit vrai encore.

### REFLEXION.

Le resserrement spasmodique , la tension & la dureté considérable de l'artère , principalement dans son bout digital , le rétrécissement & le petit frémissement de ce bout forment les modifications vraiment caractéristiques du Puls hémorrhoidal. Nous avons cru devoir appuyer plus particulièrement de cette Observation , le caractère *organique* de ce Puls qu'il est très-essentiel de connoître dans le traitement de beaucoup de maladies chroniques. J'ajouterai dans les mêmes vues , quelques

remarques tirées de mes Observations sur les malades de l'Hôtel-Dieu de cette Ville.

Lorsqu'en faisant ces Observations je je rencontrais un Pouls *hémorrhoidal*, j'étois dans l'usage d'examiner sur le malade, toutes les fois qu'il s'en trouvoit de bonne volonté, si l'état des vaisseaux hémorrhoidaux ou de l'hémorragie, répondoit aux modifications tracées sur le Pouls : j'ai suivi ces examens avec assez de soin, & ai remarqué que pour l'ordinaire, plus le caractère *hémorrhoidal* étoit prononcé conjointement avec la trainée des *petits flots*, plus le flux étoit copieux; & que lorsque les hémorrhoides étoient externes & très-douloureuses sans écoulement, les vaisseaux étoient également toujours plus gonflés, plus tendus, plus *érigés* hors de l'anus(1), en proportion des plus grandes

---


(1) Nous nous servons ici du terme *érigés*, n'en trouvant pas de plus expressif pour rendre cette irritation, ce gonflement & cette tension particulière des vaisseaux hémorrhoidaux, dans le cas d'hémorragie ou de vives douleurs hémorrhoidales, & nous autorisant en cela de la version d'un illustre Commentateur d'Hippocrate, (*in lib. V. de morb. vulg. sect. VII. not. 20.*) de Foësius qui, dans une note sur la maladie d'Eudème de Larissée chez qui les hémorrhoides étoient douloureuses & enflammées avec écoulement,

douleurs que ressentoit le malade ; douleurs dont toutes les nuances, tous les degrés étoient exprimés sur le Pouls par un resserrement, une dureté, une espece de spasme plus ou moins considérable de l'artere, ainsi que par la plus ou moins grande rareté ou *paucité* des petits flots. J'ai même observé une fois ces vaisseaux formant une saillie de la grosseur d'un gros pruneau, à la marge de l'anüs. Ceux qui, par des raisons assez conformes à l'Observation, croient pouvoir rapporter le flux hémorrhoidal ou les hémorrhoides, à une constriction spasmodique de la veine-porte ou de ses principales branches, & qui, plus châtiés que *Sthal* auteur de ce système, trouvent la véritable cause, la cause essentielle & primitive de ce phénomène dans une irritation constante des nerfs *gastriques*, ceux-là, dis-je, pourroient encore s'étayer, dans leur opinion, de cette dureté & resserrement extrêmes de l'artere, & du rétrécissement de son extrémité digitale qui accompagnent ou constituent en partie, le caractère hémorrhoidal ; puisqu'en effet ces modifications du Pouls, semblent affectées spécialement aux spas-

---

donne les mots latins *eminebant*, *se se extollebant* & *erigebant* pour synonymes, & comme équivalant au mot grec *αυεϊνον* ; *χι αιμορροϊδες αυεϊνον*.

mes de la région épigastrique, ou à toute irritation un peu durable des nerfs de ces parties.



### OBSERVATION XXVIII.

*Fluxion de Poitrine terminée par des sueurs, des urines chargées, & des crachats qui furent annoncés par l'état du Pouls.*

**M. N. A\*\*\*.** âgé de 20 ans, sur la fin d'une fluxion de poitrine compliquée de symptômes de pourriture, a le Pouls composé du *pectoral* & de l'*inciduis*, c'est-à-dire, le milieu de l'artere est renflé dans son milieu, en forme de petite montagne unie, bien marquée, dans quelques pulsations qui sont égales; dans d'autres pulsations qui sont plus dilatées, & dont deux, trois ou même quatre successivement s'élevent l'une au dessus de l'autre, ce renflement du milieu de l'artere est beaucoup plus large, plus étendu aux deux extrémités & en même temps plus mou; souvent aussi ces deux caractères semblent se confondre l'un avec l'autre, & présentent un *pectoral* élargi dans quelques pulsations qui s'élevent irrégulièrement l'une au dessus de l'autre: cependant il y a toujours un fond d'irritation dans ce Pouls, & le rebondissement

ment s'y fait à peine sentir par intervalles. Cet état persiste durant toute la journée ; mais vers le soir , le Pouls change , il se simplifie avec quelque peu de la modification *critique* , en se réduisant à l'un des deux caractères décrits ; de manière pourtant , que tantôt le même caractère reparoît pendant deux soirs consécutifs , tantôt il ne fait que revenir alternativement avec l'autre caractère : conformément à ces alternatives dans les modifications du Pouls , le malade éprouve , toutes les nuits , ou de légères sueurs , ou une petite toux dans laquelle il rend quelques crachats mûqueux ; & je prédis constamment , tous les soirs , par l'examen du Pouls , laquelle des deux excréations doit avoir lieu , la nuit prochaine. Ces prédictions se vérifient si exactement , que peu s'en faut que le malade ne me prenne pour forcier , comme il le disoit lui-même. Enfin , après huit jours , le Pouls se range décidément à un *pectoral* d'un caractère légèrement formé , avec des pulsations lentes dont quelques-unes se concentrent & s'affoiblissent , en décroissant précipitamment jusqu'au nombre de cinq ou six , à la dernière desquelles en succede brusquement une forte , élevée & rebondissante qui remet le Pouls dans son premier état. Je demande , pour lors , à voir les urines où j'aperçois un sédiment blanc. Cependant le

malade se trouve au mieux , il commence à promener dans la chambre , & se dispose à sortir au premier jour. Je le quitte dans ces circonstances ; il me paroissoit en effet parfaitement rétabli , ayant le Pouls égal , tranquille , quoique toujours chargé du caractère *pectoral* ; ce que j'attribuois aux restes de l'impression de la fluxion de poitrine sur les poumons. Mais au bout de quelques jours le malade me fait appeler de nouveau ; je le trouve fort alarmé d'un redoublement qu'il disoit avoir eu la nuit dernière , & d'une toux avec expectoration de matieres cuites ; son Pouls étoit *developpé* , un peu fréquent , avec un *pectoral* bien marqué & des pulsations égales , dilatées & rébondissantes. Je le rassure , comme je le devois , en lui prescrivant un régime ; au bout de deux ou trois jours sa toux a cessé , & il est entièrement hors d'affaires.

### R E F L E X I O N .

Tout est lié & suivi dans les divers phénomènes du Pouls & leurs causes immédiates , comme tout est *engrené* dans la disposition des organes , leurs mouvemens & leurs différentes révolutions ; c'est ainsi que dans le corps *tout conspire* , tout est commencement & fin. Nulle affection un peu considérable ne sauroit donc exister

dans un organe, sans intéresser plus ou moins son voisin ou son correspondant. Telle est la cause prochaine de beaucoup de Pouls *composés* qu'on rencontre dans les maladies & au commencement des maladies. C'est ce qu'on peut inférer des deux caractères *organiques* qui, dans cette Observation, s'alternent pendant quelque temps, par un transport de spasme ou d'irritation d'un organe sur l'autre ; or, la correspondance intime entre la poitrine ou les organes excréteurs des p<sup>o</sup>ûmons, & l'organe général de la peau est assez connue. Les sueurs & les crachats qu'il y eut d'abord ici, ne furent vraisemblablement que *acritiques* ou *symptomatiques* ; le Pouls tomba ensuite aux Pouls des urines, & ces dernières eurent un coup d'œil *critique*. Enfin, après quelques jours de convalescence, la maladie semble tout-à-coup recommencer, & c'est pour se juger entièrement par l'expectoration. Cependant cette crise ainsi faite par divers couloirs, & en différens temps, est encore une preuve que la matière morbifique de cette maladie étoit distribuée sur plusieurs organes, & que la combinaison qui en résultoit sur le Pouls, ne se rapportoit pas seulement à des affections symptomatiques, mais encore à plusieurs affections idiopathiques ou essentielles ; de même que dans une maladie plusieurs parties peuvent

*se trouver affectées, de même aussi doit-il y avoir pour lors différentes crises (1).* Dans ces sortes de cas les caractères organiques sont ordinairement représentés tous ensemble sur les Pouls de l'un & l'autre poignet, ou repartis sur les deux Pouls; mais, le Pouls chargé au commencement de plusieurs caractères, semble se décomposer à mesure que l'effort critique affecte spécialement un émonctoire, pour laisser appercevoir plus distinctement le caractère propre à ce dernier, lequel domine en conséquence sur tous les autres, qu'il obscurcit même pour quelque temps. C'est ce qu'on peut remarquer dans la présente Observation.

Les divers organes qui se trouvent affectés dans les maladies, ne pouvant guere céder tous à la fois à la révolution critique, soit à raison de la nature de ces organes comparés les uns aux autres, de leurs habitudes & manières d'être particulières, soit par d'autres circonstances, il est naturel qu'il arrive, dans une même maladie, des crises par différens couloirs, lesquelles se suivent de loin en loin, laissant quelquefois dans leurs intervalles, une sorte de fausse guérison ou une espèce de santé *platrée* qui en impose au malade,

---

(1) Baillou de *Urinar. hypost. tom. IV.*



& souvent même au Médecin. On diroit que dans ces maladies chacun de ces organes est transformé en un tubercule qui a son temps, ses révolutions particulières pour croître & pour mûrir. Galien qui prend quelquefois le ton & les idées d'un *humoriste* outré, veut que ces phénomènes dépendent des différentes sortes d'humeurs qu'il y a au commencement, comme les *bilieuses*, les *crues* ou les *tenues*, &c., d'où il arrive que certains malades cessent d'avoir la fièvre & sont hors de danger au bout de sept jours, l'humeur la plus tenue étant subjuguée; mais ensuite vient le tour de la plus grossière qui renouvelle les désordres dans l'économie animale (1). C'est ainsi qu'il donne à interpréter les symptômes de la maladie de la Femme d'*Epicrate*, qu'il dit avoir été aiguë & pour ainsi dire chronique en même temps. Mais il vaudroit encore mieux penser tout uniment là-dessus, comme fait le même Auteur dans un autre endroit; savoir, que la suppuration ou la coction d'une partie de la matière morbifique, peut s'opérer en particulier dans un organe, tout le reste de cette matière persistant dans un état de crudité (2), ou se trouvant placé

---

(1) Voy. dans Baillou de *Urinar. hypost. tom. IV.*

(2) *Comment. 3. in lib. I. de Morb. vulg.*

de maniere à éluder , pour un temps ,  
l'action des forces vitales.

Quoiqu'il en soit , il est ordinaire que  
le Pouls marque la présence de ces portions  
de la matiere *morbifique* ou de la maladie  
dans un organe ; c'est-là une des gran-  
des ressources qu'offre la connoissance des  
signes organiques ; & j'aurois dû prévoir  
l'espece de rechûte qui arriva à ce Jeune-  
homme , comme je la prévis sur un autre  
malade ; c'étoit un jeune Soldat qui , étant  
forti de l'hôpital après y avoir été traité  
d'une pleurésie dont il se croyoit bien  
guéri , & dans laquelle il avoit fort peu  
craché vers la fin , qui , en étant , dis-je ,  
forti avec un Pouls où j'observois , depuis  
quelques jours , un *pectoral* très-décidé  
avec de l'*irritation* , y revint au bout  
de huit jours avec une empyeme dont il  
mourut.



## OBSERVATION XXIX.

*Pouls très-anomale sur une Fille chlorotique, ramené à l'état naturel par l'usage de l'extrait de Jusquiame.*

LA nommée L\*\*\*, Jardiniere, fille âgée de 23 ans, *chlorotique* depuis quelques années, & très-dérangée d'ailleurs dans ses regles, soit pour les retours, soit pour la quantité, eut, à la suite des fièvres intermittentes, une hæmopthysie, avec des palpitations de cœur, des mouvemens convulsifs de l'estomac, des vomissemens & des nausées fréquentes, une espede de suffocation, les pieds enflés, & la rate d'un volume & d'un gonflement considérables avec une douleur vive à la région de ce viscere, laquelle s'étendoit jusqu'à l'estomac, &c. Dans cette état elle me fit demander quelques secours ; son Pouls étoit petit, serré avec frémissement de toute l'artere, l'intermittence & l'intercadence y revenoient très-souvent, quelquefois même alternativement ; tantôt les pulsations en paroissoient plus fréquentes, plus élevées, tantôt au contraire plus concentrées & plus lentes ; tantôt on y sentoit du myurus, tantôt du formicans ; en un mot,

on ne peut rien imaginer de plus irrégulier, ni de plus bizarre dans les rythmes d'un Pouls. Néanmoins, on faisoit sur le poignet gauche, & dans quelques pulsations seulement, *la petite éminence épigastrique, tantôt vive & dure, tantôt molle, & s'élevant assez haut dans l'intervalle des deux doigts, le medius & l'index, avec une échancrure à sa base du côté de ce dernier*; ce fut même d'après ce caractère, que je m'avisai de porter tout de suite la main sur la rate qui se trouvoit, comme je l'ai déjà dit, d'un volume & d'une tumeur considérables. J'essayai d'abord les ressources ordinaires contre les symptomes qui me parurent les plus pressans, & qui furent calmés au bout d'une quinzaine de jours: mais le fond de la maladie restoit le même; c'étoit un air d'opilation ou d'empatement dans tous les visceres de cette fille. Je me tournai pour lors du côté de l'extrait de jusquiame, que je portai, en graduant, jusqu'à la dose de douze grains par jour. Dans moins de deux mois, ce remede eût fondu entierement la tumeur de la rate & en eût dissipé les douleurs, la poitrine fût débarassée, les fonctions de l'estomac furent rétablies, les regles coulerent facilement, &c.; & le Pouls se trouva égal, un peu développé, avec des pulsations lentes, bien distinctes, comme dans l'état naturel,

*tirel*, quoique avec quelque dureté & un retrécissement de l'extrémité digitale. La malade ainsi rétablie partit pour les hautes Cévennes, mais elle négligea de continuer les pilules de jusquiame, quoique je le lui eus très-fort recommandé; & éprouva, trois mois après, une rechûte occasionnée en partie par la suppression des regles, sans pourtant qu'il parut jamais de nouvelle tumeur à la rate.

### REFLEXION.

Cette Observation présente d'abord un exemple des effets merveilleux de l'extrait de jusquiame, contre les obstructions des viscères, & ces vices cachectiques attribués à une élaboration imparfaite de la lympe, qui dans le fond ne sont autre chose que ces *intempéries froides* dont parlent les Anciens: mais elle ne devoit pas trouver place ici, à ce titre, si elle n'étoit d'ailleurs une forte preuve des désordres que produisent sur le Pouls, ceux de la région épigastrique. C'est en effet dans cette région, & principalement dans l'estomac, qu'on doit chercher la source de la maladie appelée *Pâles-couleurs*, & des phénomènes qui en dépendent. On fait que cette maladie affecte l'estomac, au point que cet organe en dévient quelquefois lâche & comme dis-

*sous* (1); on fait également que les affections de l'estomac sont comme la mesure des affections du foie, de la rate, de la matrice, &c. Rien n'est donc plus naturel que le mauvais état de ces derniers viscères dans la maladie des *Pâles-couleurs*, & il ne faut pas être surpris s'il en résulte sur le Pouls, des *anomalies* aussi extraordinaires. Baillou remarque que dans la chlorose *le cœur est comme fou*; Hippocrate avoit dit avant lui, *le sang n'ayant point d'issue se jette sur le cœur & se porte au diaphragme*; lors donc que ces organes se trouvent ainsi surchargés, *le cœur dévient fou* (2). On peut conclure en général de ces Observations, que toute affection spasmodique considérable des viscères de cette région ou des nerfs qui l'animent si éminemment, doivent produire les variations les plus surprenantes & les plus compliquées dans les mouvemens du Pouls & dans ceux du cœur. L'adhérence du péricarde à la partie tendineuse du diaphragme, en rangeant cette enveloppe du cœur sous le système membraneux ou le système général des solides, fournit encore là-dessus des explications non moins satisfaisantes, & qui ont, il faut en convenir, un air de vérité qui sé-

---

(1) Baillou. *Consil. lib. III.*

(2) Hippocr. *De virgin. morb.*

duit (1). Je ne dois pas omettre que *Struthius* parle de quelque insensé dont le Pouls fut trouvé si irrégulier par un Médecin, que celui-ci dit assez plaisamment, après l'avoir tâté, que *ce fou avoit le Pouls comme l'esprit*. Ce nouveau phénomène dans le Pouls, favoriseroit donc encore l'opinion de ceux qui, comme *Van-Helmont*, placent dans les hypocondres la cause primitive ou matérielle de la démence ? Opinion, du reste, qui doit paroître moins extraordinaire depuis les nouvelles Observations de *M. Meckel* (2).



## OBSERVATION, XXX.

*Etat du Pouls d'un côté, comparé à celui du côté opposé, sur plusieurs personnes du sexe.*

**S**UR beaucoup de Femmes d'une complexion délicate, j'ai observé que les regles étoient quelquefois précédées d'une tension un peu douloureuse à l'un des flancs, laquelle persistoit, dix ou douze

(1) Voyez le Mem. de M. Lieutaud, dans les mem. de l'Acad. Roy. des sciences, année 1752.

(2) Voyez Le 20 tom. de l'Ac. Roy. des sc. & belles-Lett. de Berlin.

jours plus ou moins, en devenant toujours plus sensible, jusqu'au moment de l'éruption qui la dissipoit entièrement. Dans ces circonstances, les modifications du Pouls étoient en raison des progrès & du siège de cette douleur, c'est-à-dire, *elles étoient beaucoup plus décidément à l'uterin du côté correspondant, que du côté opposé ; & ce caractère s'y renforçoit de jour en jour, à mesure que la tension devenoit plus sensible.*

Sur plusieurs autres personnes du sexe qui ont eu les Pâles-couleurs, ou qui sont vaporeuses, débiles, très-sensibles, & qui voyent abondamment, j'ai encore remarqué que le Pouls gauche étoit *un peu plus mou ou un peu plus dilaté que le Pouls droit, & présentoit en même temps quelque peu de lâche ou de vuide ; souvent aussi que ce dernier (le Pouls droit) étoit très-serré, très-dur & très-concentré, par rapport au gauche.* Les Pouls de quelques mélancholiques vaporeux sujets à des hémorragies, m'ont fourni des Observations à-peu-près semblables.

### R E F L E X I O N .


Ces Observations rappellent naturellement ce que nous avons remarqué de la division du corps en deux moitiés égales, & de celle de la matrice en particulier,



qu'on peut admettre au moins quant à la distribution des vaisseaux. Les signes du Pouls constatent cette division de manière à ne devoir plus être problématique; il paroît certain en effet, pour peu qu'on réfléchisse sur tous ces phénomènes, que les hémorragies de l'*uterus* & des autres organes, peuvent n'avoir lieu que par les vaisseaux d'un seul côté de ces organes. La tension douloureuse à l'un des flancs, & sa disparition à l'arrivée des règles, se rapportent visiblement à une constriction dans le système vasculaire d'un côté du ventre, dépendante de l'influx de la moitié de la matrice sur ce côté. A l'égard des dissemblances qu'on observe dans la comparaison du Pouls droit au gauche, dont nous avons cité quelques exemples, on pourroit les imputer à d'anciennes affections de la rate, à la substance molasse, spongieuse de ce viscere, qui en fait comme le rendez-vous de tous les produits des affections épigastriques, & à son influx sur tout le côté gauche du corps, prouvé par des Observations journalieres. C'est même, selon toute apparence, d'après cette disposition foible & en quelque sorte malade de la rate, que quelques Anciens à la tête desquels on peut mettre Hippocrate, ont prétendu que les parties du côté gauche du corps, étoient plus foibles en général que celles du côté

droit ; opinion dont la vraisemblance se soutient, à quelques égards, contre les raisonnemens de Galien, & qui a été adoptée par quelques Modernes célèbres (1). Hippocrate a dit encore que *les personnes sujetes aux hémorragies ont quelque viscere foible, comme la rate.*

Les obstructions & autres embarras au foie, au mésentere, &c. n'influent pas moins sensiblement sur le resserrement, la concentration & la dureté constante dans le Pouls droit comparé au gauche, & toujours par un effet dépendant des mêmes circonstances organiques, de la part de ces viscères.



### OBSERVATION XXXI

*Pouls très-irrégulier sur une Dame sujette à des vertiges, avec une différence remarquable dans celui des tempes.*

**J**E voyois, il n'y a pas long-temps, une Dame de Lodève (Madame M<sup>\*\*\*</sup>) âgée d'environ 50 ans, sujette depuis peu à des vertiges *ténébriqueux*, dont le Pouls eût épouvanté le Praticien le plus

---

(1) Carol. Pifo.

intrépide. Parmi les *anomalies* & les complications qui formoient comme le fond de ce Pouls, l'*intermittence* & l'*intercadence* s'y faisoient remarquer presque alternativement. De temps en temps néanmoins, on sentoit une petite éminence frapper dans l'intervalle des extrémités du *medius* & de l'*index*, assez distinctement pour y reconnoître le caractère *épigastrique*. Cette Dame éprouvoit encore plusieurs fois dans la journée, des feux ou bouffées de chaleur au visage, qu'elle sentoit monter de la région de l'estomac, & c'étoit pour lors que les deux rythmes dont j'ai parlé, prédominoient le plus. Ce Pouls étoit pourtant assez tranquille & assez naturel, le matin, sur-tout si la malade avoit bien passé la nuit; il reparoissoit avec ses irrégularités l'après-midi, après le repas, ou si-tôt que la malade étoit levée: mais il n'étoit jamais plus extraordinaire, ni plus mauvais, que lorsqu'elle se laissoit aller à quelque pensée triste ou chagrine.

Une autre particularité que j'ai quelquefois observée sur cette même Dame, & qui merite d'être rapportée, c'est que dans le temps même où le Pouls des deux poignets étoit si orageux, celui des artères temporales avoit des pulsations très-nettes, très-distinctes entr'elles, très-égales, & assez lentes. D'autres fois

aussi, j'ai remarqué de la fréquence dans ces pulsations, ou comme une fièvre locale aux tempes. Les purgatifs les plus légers jettoient la malade dans des angoisses continuelles, augmentoient le trouble & les anomalies du Pouls, & avancoient les paroxismes de la *scotomie*. Enfin, du petit lait nitré pris en abondance, & quelques autres remedes de cette classe, opérèrent une entiere guérison, & ramenerent le Pouls à l'état naturel.

### R E F L E X I O N .

L'*anomalie* extraordinaire de ce Pouls dépendoit manifestement d'une affection particuliere des visceres de la région épigastrique, où des nerfs qui y sont assemblés en gros pelotons. (voy. encore l'Observation XXIX.) L'état de cette région si sensible d'ailleurs de sa nature, cet état étendu à tout le systême nerveux, étoit encore prouvé par les désordres qu'excitoient les plus légers purgatifs, & par ce qui se passoit sur le Pouls à la moindre affection d'ame, à la moindre peine comme au moindre calme d'esprit. Tous ces symptomes réunis me déterminerent pour le petit lait nitré, exclusivement à tout autre remede, & cette conduite eut le plus grand succès. Je dus à la connoissance du Pouls, de m'adresser d'emblée

à la source & aux véritables causes de cette maladie , au lieu de me laisser emporter à la chimere d'un sang épais & acrimonieux , & à tous les autres prestiges d'une théorie dont on peut prévoir qu'on ne tardera pas à se défabufer

Mais une chose vraiment remarquable dans cette Observation , c'est 1°. la nêteté & l'égalité du Pouls des arteres temporales , par rapport au trouble singulier & allarmant du Pouls des poignets. 2°. L'espece de fièvre locale qu'on observoit quelquefois sur ces mêmes arteres. De pareils phénomènes ne peuvent sans doute se rapporter qu'à une disposition particuliere de la tête ou des vaisseaux de cet organe , conformément à ce qui a déjà été établi au sujet de la vie ou activité propre à chaque partie , & qui s'exerce également dans toutes les branches du systême arteriel. Au surplus , Baillou parle beaucoup de cette espece de fièvres bornées à la tête , qu'il désigne expressément du nom de *capitales* (1). Hippocrate en a observé de pareilles sur *Pythodore* , sur *Polycrate* & sur le Fils d'*Érotolas* (2).

---

(1) *De virgin. & mulier. morb.*

(2) Voy. dans Baillou *Consil. medic. tom. III. & Epidem. & Ephemerid. lib. II.*

## OBSERVATION XXXII.

*Phénomènes du Pouls dans une agonie.*


**M.** A\*\*\*., pere âgé de 60 ans, après quelque mois d'une hydropisie *ascite* déclarée, tombe dans une agonie qui dure trois jours & deux nuits, avec une espèce de *rhoncus* considérable. Son Pouls, dans ces derniers momens, me présenta des phénomènes que j'ai cru mériter d'être rapportés. Le premier jour, & la nuit suivante, le Pouls fut assez bien marqué ou assez fort, soit aux arteres du poignet, soit aux poplitées, soit aux temporales. Le second jour, il donnoit assez bien encore sur le poignet & sur les tempes, mais il étoit presque insensible sur les arteres du jarret; aussi remarquoit-t-on pour lors des tâches gangreneuses sur les deux jambes. Au commencement du troisieme jour, c'est-à-dire, du dernier, environ sur les deux heures du matin, les arteres poplitées ne battoient plus du tout, les jambes étoient entièrement gangrenées & exhaloient une odeur cadaverreuse, & le Pouls des poignets battoit avec ce *vuide*, ce *lâche* ou cette *inertie* qui caractérise les Pouls des gangrenes. A dix heures du

matin il n'y avoit presque point de Pouls  
 aux poignets ; on le retrouvoit pourtant  
 encore vers le haut de l'avant-bras, en sui-  
 vant l'artere jusque vers le pli du coude,  
 & appuyant fortement les doigts. A midi  
 il ne fut absolument plus question de Pouls  
 aux poignets, non plus qu'à l'avant-bras ; on  
 ne sentoit même qu'un large *fourmille-  
 ment* à la région du cœur, & les mains  
 étoient bleuâtres ; mais les arteres tem-  
 porales battoient sensiblement, & l'on  
 apperçoit des pulsations très-marquées,  
 quoique très-irrégulieres, sur les veines ju-  
 gulaires. Enfin, depuis une heure de l'a-  
 près-midi, ce battement des arteres tem-  
 porales & des vaisseaux du cou, diminua  
 de plus en plus, jusqu'à quatre heures  
 qu'arriva le moment fatal. On peut dire  
 de cette mort qu'elle commença par les  
 extrêmités inférieures, en s'acheminant,  
 par des degrés très-marqués, depuis ces  
 extrêmités jusqu'à la tête où elle finit  
 ou s'acheva.

### REFLEXION.

Cette Observation peut concourir avec  
 la précédente à prouver cette *faculté* ou  
 vie propre au système vasculaire, ainsi  
 qu'à tous les autres organes du corps en  
 général, dont il a déjà été tant parlé au  
 commencement de cet ouvrage. il n'est

pas douteux que de pareilles Observations que les Praticiens font tous les jours à portée de recueillir, que ces Observations, dis-je, multipliées ne fournissent de très-grandes lumieres sur la *vitalité* des parties ou leur *sensibilité*, & les phénomènes qui en dependent par rapport à la circulation du sang. Quelques Auteurs (1) ont déjà remarqué, dans le scorbut, de ces morts lentes & progressives dont les extrêmités étoient frappées, avant d'avoir encore porté la moindre atteinte aux entrailles.



### OBSERVATION XXXIII.

*Sur le Pouls d'un hæmophyfique.*

LE nommé *Madon* restant dans la rue du *St. Sacrement*, âgé de 30 ans, fut attaqué, au mois de mars de l'année 1762, d'une violente hæmophyfie dont il mourut au bout de six jours. Ce Jeune-homme très-colère & très-emporé de son naturel, avoit ordinairement le visage rouge, comme enflammé, & couvert de tâches de rousseur ; ses cheveux étoient également

---

(1) Voy. *Lud. Roupp. de morb. navigant.*



fort roux, d'où ses camarades & ses voisins l'avoient surnommé *le Rouge*. Durant l'hæmophthysie il se plaignoit constamment d'un *serrement* inquiet dans toute la région épigastrique & d'une douleur d'estomac qui augmentoit par les secouffes de la toux. Toutes les fois qu'il rendoit du sang, ce qui étoit précédé d'une forte quinte & d'un gonflement remarquable des vaisseaux du cou & de la face, on sentoit sous la main comme une palpitation ou espece de *grouillement* oblong, qui de l'hypocondre gauche se portoit en haut dans la poitrine. Le Pouls de ce misérable a été jusqu'à son agonie, *dur, tendu, élevé, principalement à l'extrémité digitale de l'artere, avec une apparence de deux ou trois petits flots fort légers vers le milieu; ce Pouls sembloit s'élargir avec un peu de rebondissement & du convulsif, aux approches des paroxismes.*


### REFLEXION.

Ce Pouls fut toujours tendu, souvent même un peu *convulsif*, quoique sensiblement tourné au caractère *supérieur* de l'Auteur des *Recherches*; c'étoit une suite du violent spasme ou de l'espece de *commotion* dans laquelle se trouvoit toute la région épigastrique, ou pour mieux dire, tout le système nerveux, chez ce malade,

& qui redoubloit au moment du vomissement sanglant. Des especes de *petits flots* s'y faisoient encore sentir de temps en temps, mais foiblement, & n'avoient d'ailleurs rien d'assez déterminé pour en pouvoir établir une espece de Pouls d'hémorragie, quoiqu'il y eut évidemment de ce dernier caractère.

On trouve, comme on fait, dans Bailou une pareille Observation d'un hæmoptysique sur qui l'on suivoit avec la main le spasme ou la convulsion qui, de la région épigastrique, portoit le sang aux parties supérieures. On en recueilliroit beaucoup de semblables, si on interrogeoit les vieux Praticiens, comme on en peut faire, tous les jours, d'approchantes dans plusieurs agonies & dans plusieurs syncopes. Les divers exemples de ce genre, il faut l'avouer, paroissent fort difficiles à concilier avec les loix générales de la circulation; ce qu'il y a de plus singulier, c'est que ces directions extraordinaires du sang, routes discordantes qu'elles sont avec les découvertes d'*Harvey*, ont lieu, même dans l'état naturel: c'est un fait reçu, & prouvé incontestablement par les expériences faites à Montpellier, dans la vue de constater les véritables causes du mouvement du cerveau; expériences, pour le remarquer en passant, dont les phénomènes se rapportent à ce que les Historiens

racontent du fameux Athlète de *Crotone*, qui en suspendant ou retenant pendant quelque temps la respiration, faisoit tellement gonfler les vaisseaux des tempes, qu'une corde dont il s'étoit ceint auparavant la tête, en étoit rompue.



## OBSERVATION XXXIV.

*Plusieurs évacuations arrivées avec un Pouls compliqué, dans une fièvre maligne, & suivies de la mort du malade.*

UN jeune Rachitique de l'âge de 21 ans, d'un tempérament *nerveux* & mélancholique, très-valétudinaire d'ailleurs & très-passionné pour la lecture, éprouve vers le cinquième jour d'une fièvre qui présente des symptomes de malignité, un saignement du nez considérable; son Pouls est élevé, tendu, avec un peu de renflement dans la partie postérieure ou brachiale de l'artere; l'extrémité digitale paroît un peu aplatie, & bat durement sous l'index qu'elle souleve. Dans cette extrémité l'on sent une traînée de petits corps ronds ou de petits flots qui semblent aller se briser vers l'apophyse du rayon, en faisant, pour ainsi dire, reculer la colonne du sang, & formant, dans cet endroit, un fourmillement grenu.

Les pulsations sont d'ailleurs fortes, dures & d'un rebondissement obscur, quoique très-sensible, dans ce Pouls; & à chaque neuvième ou dixième pulsation, l'artere paroît se dilater en deux temps, ou former coup sur coup deux pulsations distinctes & pressées dont la dernière est plus brusque, plus vive que la précédente. Je n'ai pas longtemps le plaisir de voir ainsi reparoître ce *dicrotus* à chaque neuvième ou dixième pulsation; au bout de demi-heure ayant repris le Pouls, ce mode n'y reparoît qu'à la vingt-quatrième ou à la vingt-septième; je sens d'ailleurs les autres modifications du caractère *nasal* s'affoiblir; j'annonce donc au malade la prochaine cessation de son hémorragie, ce qui se vérifie en effet bientôt après. Le lendemain, sixième jour, le Pouls est beaucoup plus fiévreux, embarrassé, convulsif, avec élévation sensible de la portion digitale de l'artere, & l'on s'apperçoit d'un délire obscur chez le malade; délire qui devient plus ou moins fort par intervalles, dans l'espace de quatre ou cinq jours. Cependant, le Pouls qui de tout ce temps n'avoit pas cessé d'être plus ou moins variable, ou plus ou moins convulsif, commence à devenir un peu plus net, même un peu développé; au *capital* a succédé une espèce d'*intestinal*, c'est-à-dire, un rétrécissement & concentration de l'extrémité digitale

gitale, avec quelques pulsations roides, serrées qui vont en décroissant jusqu'à se perdre sous les doigts, & reviennent ensuite à leur premier rythme, en s'accompagnant toujours d'une irritation marquée. Pendant trois jours, néanmoins, les urines sont chargées d'un nuage blanc assez épais; les symptômes paroissent même un peu calmés, & on commence à avoir quelque espoir du malade; les purgations données alternativement avec le quinquina, semblent ajouter à ce calme qui ne m'en impose pourtant pas. Mais bientôt le Pouls devient plus *fiévreux*, plus *serré*, plus *irrégulier*, & le bas-ventre se *météorise*. On combat assez efficacement ces nouveaux accidens; on croit même avoir ramené la maladie à un état qui promet plus encore pour la guérison. En effet, vers le dix-huitième jour, le Pouls bat avec force & véhémence, le milieu de l'artere est renflé en forme de montagne unie bien figurée, sans pourtant y avoir de rebondissement bien marqué, & les pulsations étant même assez dures. Le malade expectore en conséquence quelques crachats épais, ce qui est pris à bon augure; mais tout-à-coup la fièvre augmente, le Pouls devient *tendu*, *irrégulier*, *convulsif*, le malade tombe dans une affection soporeuse, son Pouls s'affoiblit, sa poitrine s'engorge, & il meurt le vingt-troisième

jour de la maladie, après une agonie assez courte.

### REFLEXION.

C'est ici le cas d'une fièvre *nerveuse compliquée* ou d'une maladie aiguë entée sur une maladie chronique. Cette dernière avoit plié les nerfs à un ton qui ne pouvoit guere se prêter à la marche de la première, & qui bridoit, en quelque sorte, les efforts de la nature dans le travail de la *crise*. Delà résultoit nécessairement un Pouls *compliqué* ou *mixte*, c'est-à-dire, une modification combinée de la *critique* & de la *non-critique*; objet de la doctrine du Pouls, de la plus grande importance, soit par les causes, soit par leurs effets. Nous avons renvoyé, en commençant (1), aux Auteurs qui ont traité expressément du Pouls des *crises*, pour tous les sujets de ce genre dont la discussion n'entre pas naturellement dans notre plan; nous pensons néanmoins devoir, en cette occasion, nous écarter de cet ordre; & ce ne sera pas une digression trop déplacée que de donner ici un précis de la manière de considérer les maladies *nerveuses*, qui puisse mettre au fait de la partie

---

(1) Voyez le Chap. VII.

la plus intéressante des Pouls *compliqués*.

Il ne faut pas croire, même en suivant l'opinion de beaucoup de Médecins, qu'il y ait simplement dans le fond de toutes les maladies, un vice humoral ou une matière *délétère* qui en altérant peu-à-peu la masse des humeurs, ou en communiquant avec les principaux organes par la voye de la circulation, porte le trouble & le dérangement dans les fonctions; *dans bien des cas la maladie ne consiste pas tant dans les fluides que dans les solides* (1). Une maladie peut encore exister avec très-peu de matière & beaucoup de sensibilité dans les nerfs, comme aussi dépendre uniquement d'un fond de roideur ou d'irritation dans le système nerveux.

C'est dans cette irritation, source immédiate de tous les phénomènes de l'économie animale, lorsqu'elle est contenue dans certaines bornes, que réside la cause essentielle & primitive de toutes les espèces de Pouls *compliqués*; c'est elle qu'il est surtout important de connoître & d'étudier dans les maladies. On a déjà remarqué avant nous que cette affection nerveuse, ses variétés, ses excès & leurs suites se trouvoient énoncés dans la doctrine du *strictum & laxum* des anciens *methodiques*;

---

(1) Baillou. *Consil. medic. lib. III.*

doctrine renouvelée, sous différens noms, par ceux de nos Modernes qui se sont occupés en Médecins & en Philosophes (deux qualités qui ne devoient jamais être séparées), des propriétés de la fibre animale, & qui dans le fond ne sont eux-mêmes, que des *methodiques* plus chatiés & plus instruits.

L'irritation des nerfs se trouve quelquefois naturellement établie chez certains sujets où elle forme la base du tempérament, comme chez les mélancholiques, les hypochondriaques, les personnes vaporeuses de l'un & l'autre sexe, &c. Plusieurs de ces sujets lui doivent même d'être moins accessibles aux maladies graves, en ce qu'elle ne leur permet pas de supporter les légères incommodités qui s'établissent insensiblement dans la plupart des corps robustes, & qui y deviennent tôt ou tard le germe des maladies souvent mortelles : mais en général, elle rend les maladies des premiers, variables & difficiles, en croisant les opérations salutaires de la nature, & surchargeant la maladie de divers *épiphénomènes* ; cependant, on ne peut disconvenir qu'il ne survienne quelquefois dans le cours de ces maladies, des changemens heureux & inopinés, suivis de guérisons parfaites ; comme, par exemple, lorsqu'une évacuation vient à se décider tout-à-coup &



pleinement dans un excrétoire, soit par la révolution naturelle ou spontanée, soit par celle qui y excite la marche pénible de la maladie. Or, ces changemens sont peut-être plus favorisés qu'on ne pense, par cette irritation même des nerfs, qui tient presque toujours en haleine les oscillations nerveuses, sollicite incessamment l'action des organes, & pénètre le Pouls.

Dans d'autres sujets, des excès multipliés en tout genre, des chagrins vifs & continus, &c., peuvent, comme l'observe M. Bordeu, donner peu-à-peu au genre nerveux un certain degré de roideur ou de sensibilité, qui porte de plus en plus sur les secrétoires & les excrétoires, imprime aux parties des altérations sourdes & profondes, d'où suit nécessairement la dépravation des humeurs. C'est par ces causes ténébreuses que se prépare de loin un désaccord général dans les fonctions, lequel admet difficilement des révolutions utiles de la part de la nature, ou un état d'*engouement* universel qui ne peut-être ébranlé que par les plus violentes attaques de l'art. Telles sont beaucoup de fièvres malignes sur lesquelles on trouve de très-beaux détails dans les *Recherches*. Néanmoins, cette disposition même dans le système nerveux, peut également être de quelque ressource dans les maladies de ce genre, en soutenant un reste de vie ou

de ton dans les principaux organes, & empêchant par-là leur entier accablement, en entretenant la circulation des liqueurs, & présentant toujours quelque côté aux mouvemens *critiques* de la nature.

C'est encore cette disposition qu'il est souvent utile d'exciter à propos, dans ces maladies, sur-tout lorsque la matière *morbifique* paroît chargée de corpuscules vénéneux, qui, semblables en quelque sorte à ceux de l'*opium*, frappent de stupeur les principaux viscères & en augmentent les *embourbemens*. C'est ainsi, par exemple, qu'en vertu de cette sensibilité réveillée dans les nerfs par l'application des vésicatoires, la maladie concentrée ordinairement dans quelque viscère, se répand dans tout le corps & dévient générale ou commune à toutes les parties, en s'affoiblissant proportionnellement à cette extension (1); C'est par elle ainsi rendue à elle-même, que les mouvemens oscillatoires sont rétablis, & qu'ils sont dirigés ou déterminés vers des point fixes; enfin, c'est par elle que toutes les fonctions du corps excitées, sont ramenées à ce travail général qui opère la crise.

Mais toujours ces maladies ainsi compliquées n'ont pas une aussi favorable

---

(1) Voyez l'Art. *Vésicatoires* dans l'Encyclop.

issue, lors même qu'il y survient quelque évacuation. Souvent tel est le degré de l'affection nerveuse, le génie de la maladie, l'engouement ou l'éretéisme des viscères, que l'effort critique ou *cette force de la nature chargée de reconnoître toutes les parties du corps & de les purger* (1), ne trouve point à se fixer ou à s'établir convenablement, enforte qu'elle promene, pour ainsi dire, tous les organes, & se borne à exciter, comme en effleurant, tantôt l'action de l'un, tantôt l'action de l'autre; d'où résultent des évacuations qui, si elles ne sont nuisibles, sont du moins inutiles au fond de la maladie, & vont toujours avec un Pouls chargé d'irritation; c'est ce qu'on a sous les yeux dans l'Observation présente. On peut mettre toutes les évacuations de ce genre au rang des fausses *crises* qui produisent, il est vrai, quelques calmes, mais pour l'ordinaire ces calmes sont trompeurs. C'est vraisemblablement sur de pareils désordres, que sont fondées beaucoup de maladies soit aiguës, soit chroniques, mortelles & incurables, & dans lesquelles, n'en déplaise à nos *Asclépiades*, il est encore

---

(1) *Vim natura, corporis totius singulas partes lustrantis & expurgantis. Baillou de urinar. hypost. tom. IV. pag. 208.*

mieux de méditer sur la mort lente du malade, que d'agir & hâter par-là cette mort, ou la rendre plus douloureuse.

Une excrétion pénible ou toute autre cause sans matiere, chez des personnes d'un tempérament *irritable* ou qui auront quelque disposition approchante dans le système nerveux, peut suffire pour donner à ce système des secousses ou des commotions brusques, qui amènent des révolutions plus ou moins salutaires & plus ou moins lentes. Voilà comment plusieurs affections *nerveuses* ou *vaporeuses* sont guéries, ou calmées dans leurs accidens, par un flux hémorrhoidal, par une hémorragie de la matrice, &c. ; on en peut lire plusieurs exemples dans nos Observations; mais c'est toujours avec un fond d'*irritation* dans le Pouls, qui décele le *nerveux* de la maladie, qu'arrivent ces excrétions.

Les maladies qui surviennent dans les Pâles-couleurs & dans d'autres états cachectiques fournissent, encore des Pouls *compliqués* dépendans évidemment de la même cause, c'est-à-dire, de la tournure particulière qu'ont donnée insensiblement aux nerfs, le défaut de quelques sécrétions & excrétions, & les embarras subséquens dans les viscères. Or, ces embarras sont dus pour l'ordinaire eux-mêmes, à une disposition préétablie ou antérieure dans les nerfs en général, ou  
dans

dans quelque organe en particulier, dont l'action influe notablement sur le ton de ces derniers.

On remarque les mêmes phénomènes, par rapport au Pouls, dans beaucoup de maladies des rachitiques, des écrouelleux & de quelques autres personnes foibles, valétudinaires, dont les viscères ont de la disposition à devenir tabides, &c., suite naturelle chez les uns, de l'état comme noué de certains organes, lequel s'oppose à la liberté des oscillations nerveuses & à leur parfait développement ; & chez les autres de la constitution particulière de quelque viscère, laquelle porte également sur le ressort des nerfs, fait languir les sécrétions en général ou les intercepte en partie. C'est à ces dispositions préétablies & en quelque sorte innées dans les organes, que tiennent la plûpart des maladies des âges qu'il seroit aussi ridicule que téméraire de vouloir prévenir.

Tel est le point de vue duquel il faut considérer le système des Pouls *compliqués*, toujours fondé sur cette irritation nerveuse qu'on ne sauroit trop suivre, ni trop approfondir dans le traitement des maladies.

Observons encore qu'on reconnoît une espèce de Pouls *compliqué*, c'est-à-dire, une combinaison de la modification *non-critique*, avec la mollesse & un peu du développement de la modification *critique*,

dans quelques pertes de sang très-anciennes, dans quelques affections scorbutiques, mélancholiques, & hyftériques, dont les effets se rapprochent beaucoup les uns des autres. L'irritation des nerfs & l'évétisme des principaux visceres font ici portés à un point, que le ton du système nerveux semble avoir dégénéré en une espece de *laxité vibratile* qui entretient constamment l'action excrétoire de certains organes, comme par autant de périodes ou de paroxismes multiples sans cesse rapprochés l'un de l'autre. On peut ajouter le cas des pertes blanches où le ton du système nerveux est partagé, en quelque sorte, entre l'irritation & le relâchement d'un seul & même organe (1) ou de plusieurs organes, ce qui produit une autre espece de Pouls *compliqué*.

---

(1) Si la perte blanche étoit causée uniquement par un relâchement dans les vaisseaux de la matrice, on ne songeroit pas sans doute à combattre, comme on fait, cette cause par du petit lait & autres adoucissans & relâchans; il faut donc encore mettre en ligne de compte, un certain état d'irritation ou de constriction, si on ne veut être absolument inconséquent. Au surplus, la modification compliquée du Pouls, dans ce cas, ne sert pas peu, ce semble, à décider la question.

## OBSERVATION XXXV.

*Etat du Pouls dans une hémorragie périodique par les vaisseaux de la bouche.*

**A**U Village de *Perols* éloigné d'environ une lieue de Montpellier, dans un domaine appartenant aux Chanoines de la Cathédrale, appelé communément *La-tourre*; j'ai vu la Femme du nommé *Maurice* maître-valet des fermiers de ce domaine, laquelle depuis huit ans que ses règles l'ont quittée, a presque, tous les mois, une hémorragie par la bouche. cette Femme mere de plusieurs enfans, est actuellement (juin 1764) âgée de 42 ans, & tourmentée d'une *céphalalgie* à-peu-près continuelle. Aux approches de l'hémorragie, toutes les veines de l'extérieur de son corps se gonflent d'une manière si sensible, qu'il n'est pas jusqu'aux payfans du Lieu qui ne s'en apperçoivent, même à quelque distance. Je désirois beaucoup d'être témoin, à mon tour, de ce phénomène, lorsqu'enfin dans un troisieme voyage que je faisois, dans cette vue, à *Perols*, il y a quelques mois, je fus assez heureux pour trouver cette Femme, dans le commencement du paro-

xisme. Elle étoit assise auprès de son feu, se plaignant d'un grand froid, sans pourtant ressentir aucun frisson, & ayant même la peau assez tempérée; son Pouls étoit fort, élevé, convulsif, sans être trop fréquent; ses veines commençoient pour lors à s'élever, elles étoient même déjà très-grossies au cou & à un bras. Bientôt le sentiment de froid ayant un peu diminué, & une chaleur vive s'étant en même temps répandue sur toute l'habitude du corps, je vis ces veines horriblement gonflées sur le bras, & le côté droit du cou & de la tête; mais plus sensiblement encore à la jambe gauche, notamment au creux du jarret de cette jambe, où la malade me fit remarquer & toucher plusieurs paquets de *nodosités* veineuses, je veux dire plusieurs varices pelotonées & très-prominentes. Le tissu des gencives que j'examinai avec la même curiosité, étoit également très-boursoufflé ou tumefié, avec tension & irritation de ces parties, & gonflement extrême des vaisseaux qui rampoient à la surface, dont plusieurs me parurent de la grosseur d'un tuyau de plume à écrire; ce qui donnoit encore à ces parties un aspect livide. L'hémorragie ne devoit pourtant arriver que dans la nuit prochaine, suivant l'observation constante de la malade qui ne l'avoit jamais éprouvée durant le jour. Cette Femme a eu ce



flux de fang par la bouche , régulièrement tous les mois & en abondance , pendant les deux premières années qui ont suivi la suppression des *menstrues* ; mais depuis , ce flux là reprend irrégulièrement dix ou douze fois , plus ou moins , dans l'année , & la quantité de fang qu'elle perd chaque fois , n'est pas considérable. En outre , lorsque le temps du gonflement des veines approche , elle m'a dit sentir comme une colonne de fang , qui monte des lombes le long de l'épine du dos , & s'arrête à l'endroit de la nûque du cou. Cette Femme se plaint encore beaucoup des vapeurs hystériques ; quelquefois il lui semble , dit-elle , que sa matrice monte dans l'estomac , où elle lui cause un poids accompagné d'un serrement douloureux ; mais au moyen de quelque boisson *théiforme* un peu stomachique , par exemple , une infusion de mélisse , elle est aussi-tôt délivrée de ce poids incommode qu'elle sent tomber brusquement de l'estomac au fond du ventre , & qui , dans cette chute , lui donne quelques épreintes. J'ai tâté à plusieurs reprises le Pouls de cette Femme , dans le plus fort du gonflement des veines ; je l'ai trouvé *dur , tendu , un peu convulsif* ; la petite éminence épigastrique s'y faisoit observer , ainsi qu'une élévation du bout digital de l'artere , approchante de celle qui caractérise le capital. On appercevoit encore

dans cette extrémité, à commencer dès l'endroit de l'éminence épigastrique, quelques petits corps ronds mal figurés ou quelques petits flots légers, qui n'étoient pas même sensibles dans toutes les pulsations.

### REFLEXION.

Le Pouls dans cette Observation, est une espece de *convulsif* qui, par intervalles, laisse appercevoir quelques caracteres *organiques*, parmi lesquels on observe un peu de celui d'hémorragie : les mêmes circonstances ou à-peu-près, se remarquent dans le Pouls du malade de l'Observation XXXIII. ; l'hémorragie y est également accompagnée de quelques phénomènes qui rapprochent davantage les deux Observations l'une de l'autre, & qui se retrouvent, pour la plûpart, dans la suivante où ils seront discutés.



## OBSERVATION XXXVI.

*Etat du Pouls dans une autre hémorragie périodique par l'oreille droite.*

LA Veuve du nommé M\*\*\*., Ferblantier, rue de l'Argenterie, femme très-fanguine, âgée de 50 ans, a depuis environ l'âge de 30, une hémorragie périodique par l'oreille droite, au défaut des regles qui ont cessé à cette époque, & qui auparavant couloient fort exactement deux fois le mois. Voici l'histoire de cette hémorragie singulière. Un jour que cette Veuve qui se trouvoit actuellement vers le septième mois d'une troisième grossesse, s'occupoit à accoupler du linge pour le donner à blanchir, elle sentit comme une *fusée* (ce sont ses expressions) qui lui tournoyoit avec une espèce de bruissement, autour de l'oreille; ayant porté les doigts, elle les en retira tout dégoutans de sang; plusieurs serviettes qu'on appliqua successivement sur la partie, en furent teintes comme si on les eût trempées dans un bassin rempli de cette liqueur. Le lendemain, en examinant avec attention l'oreille, on apperçoit dans les replis & sur les différentes éminences

de cet organe , des especes de verrues ou de crêtes d'une couleur pourprée , & en forme de mamellons , du bout desquelles on voyoit dégoûter le sang. Cependant , cette Femme ne laissa pas de porter son enfant jusqu'au terme ordinaire , & en accoucha même heureusement : mais elle n'est plus devenue grosse depuis. Cette hémorragie continuant à être fort abondante, après les couches, & devenant quelquefois excessive au point que tout le pavé de la chambre en étoit ensanglanté, comme si la personne même eût été égorgée, on tenta plusieurs remedes intérieurs qui furent tous inutiles. Enfin, il fut délibéré d'emporter avec le fer toutes ces crêtes ; mais attendu l'obstination de la malade, on se réduisit à lier ces excroissances par leurs bases avec un fil de soie, pour les faire flétrir & tomber. Ces extirpations furent répétées pendant plusieurs mois ; cette oreille étoit comme une hydre d'où renaissent continuellement de nouveaux mamellons, à la place de ceux qui venoient d'être détruits. Cette manœuvre fatiguant extrêmement la malade, elle ne voulut plus permettre à la fin qu'on y touchât. Depuis ce temps-là, l'hémorragie a été périodique pendant dix-huit ans, si on en excepte deux ou trois apparitions des regles par les voyes naturelles, qui ont eu lieu en différens temps ; ce qui même a duré

duré peu de jours à chaque époque, ces écoulemens naturels ayant été supprimés autant de fois par de grandes frayeurs. Il y a environ trois ans, que ce flux a des intermittences qui semblent devenir plus fréquentes avec les progrès de l'âge. Le dernier écoulement que cette Dame a éprouvé (mars 1765) a duré douze jours. J'ai remarqué, en dernier lieu, que ces especes de mamelons qu'on pourroit se représenter à-peu-près semblables à ceux que quelques anatomistes prétendent avoir découverts sur la surface interne du fond de la matrice, dans les grossesses, & qu'ils ont en même temps supposé implantés ou enfoncés, par leurs bouts, dans le *placenta*, que ces mamelons, dis-je, étoient molasses, hors le temps de l'écoulement; quelques-uns même m'ont paru comparables pour la consistance, aux extrémités allongées des vaisseaux hémorrhoidaux, appelées vulgairement *hémorrhoides*. Ces mamelons occupent aujourd'hui, pour la plus grande partie, le haut de la *conque*, ayant leurs bouts ou sommités tournées obliquement en bas, vers le *méat-auditif*; il y en a un placé en devant à la base du *tragus*, & le reste se trouve dispersé çà & là sur les autres éminences ou dans les autres cavités de l'oreille externe. Aux approches de l'hémorrhagie, la malade se sent la tête fort lourde, fort engourdie,

avec des vertiges & une espèce de bourdonnement dans l'oreille interne. Les mamelons, qui jusque-là ont conservé leur nature de la peau de tout le reste de l'oreille, deviennent pour lors violets ; ils se gonflent en même temps & se roidissent, selon l'observation que j'en ai faite, & le rapport de la malade elle-même qui, à l'irritation de son oreille, s'apperçoit très-bien des premiers apprêts de l'hémorragie ; cette Dame m'a encore déclaré avoir éprouvé une ou deux fois, dans ces circonstances, un gonflement considérable de toute la moitié du cou & de la tête de ce même côté de l'oreille, avec un battement sensible des vaisseaux correspondans. Le Pouls de cette personne est habituellement *plein, élevé, assez fort ; mais ces modes sont beaucoup plus exprimés sur le poignet droit, que sur le gauche.* Lorsque l'hémorragie a lieu & qu'elle est abondante, ce Pouls est *un peu rebondissant, avec une élévation de l'extrémité digitale de l'artere, très-marquée sur le poignet droit, & quelques petits corps ronds ou petits flots clair semés, qui s'y font observer de temps en temps, sous le medius & l'index.*



## REFLEXION.

Cette Observation concourt avec les précédentes ( XXXIII. & XXXV. ) en ce que le caractère générique affecté aux hémorragies , s'y faisoit également remarquer sur le Pouls. Cette uniformité laisse toujours à désirer des notions ultérieures & multipliées , sur les individus organiques de ces sortes de Pouls , qu'on est le plus à portée d'acquérir , tels , par exemple , que le *caractère essentiel* de l'hæmophysie. Le succès qu'ont eu jusqu'ici , dans cette branche particulière de la doctrine du Pouls , les travaux de quelques Modernes, sollicitent naturellement le zèle & les efforts des jeunes Médecins sur cet objet de recherches. En attendant , on peut consulter l'Observation de Mr. Le Roi ( *Voy. cy-après les Observations communiquées* ), notre Observation XXXIII. , & ce que nous avons dit en particulier , soit du caractère *pectoral* , soit de celui des hémorragies.

Mais les trois faits réunis présentent encore des circonstances ( j'entends le gonflement ou l'érection des vaisseaux ) qui méritent des considérations particulières.

Hippocrate & après lui quelques grands Médecins comme *Stahl* , ont beaucoup parlé de cette espèce d'*orgasme* ou de tu-

méfaction des vaisseaux du cou & de la face, aux approches des hémorragies. *Panarolus* rapporte l'observation d'une fille dont les regles dévoyées couloient par une jambe, & s'annonçoient par un gonflement & des varices très-marquées sur cette partie, où s'ouvroit bientôt après un ulcere qui fournissoit l'évacuation périodique (1). On trouve une pareille observation dans la thèse *aquit. miner. aqu.* de l'Auteur des *Recherches*; j'ai moi-même été consulté, il n'y a pas long-temps, par une Dame du Lieu de *Montbazen*, Village aux environs de Montpellier, sur qui les regles sont également annoncées par un gonflement remarquable des malléoles & de tout le pied. Il n'est point de Praticien un peu observateur qui n'ait vu des cas semblables.

Ce gonflement, même étendu à toutes les veines du corps, comme on le voit dans l'Observation XXXV., n'est pas non plus un phénomène bien extraordinaire. Hippocrate prétend que *chez les personnes adonnées aux plaisirs vénériens, les veines grossissent, s'amplifient*; il dit ailleurs, que *les jeunes gens qui commencent à jouir de ces plaisirs, sont sujets aux hémorragies.* C'est vraisemblablement sur cette Obser-

---

(1) Voyez *Observation IV. pag. 11.*



ation du gonflement des veines occasionné par une cause pareille, qu'étoit usé chez les anciens, l'usage où étoient les nourrices des nouvelles mariées, de prendre soigneusement avec un fil la mesure du cou de l'épousée, la veille & le lendemain des nêces (1). Hippocrate ajoute que les gens colériques sont veineux *venosi* (2). Stahl a également observé cette plus grande capacité des veines sur les personnes *cholericico-sanguines*, & regarde cette capacité comme une cause d'hémorragie. *Spigellius* remarque de son côté que les personnes qui ont la rate volumineuse, ont également le systême veineux fort gros (3); on fait que ces personnes sont sujettes aux hémorragies. Les varices soit à l'extérieur, soit à l'intérieur du corps, chez les personnes qui dans leur jeunesse ont éprouvé de fréquentes hémorragies, semblent tenir encore à cette disposition du

---

(1) C'est à cette pratique ancienne, que *Catulle* fait allusion, dans ces deux vers de son poëme sur les nêces de *Thetis* & *Peléé*.

*Non illam nutrix, orienti luce, revisens  
Hesterno collum poterit circumdare filo.*

*Ramazini* ( de morb. opific. ) explique ce phénomène, par le gonflement survenu aux vaisseaux du cou, sous la révolution excitée par le *Clinopale*.

(2) Voyez *Epidem. sect. IV. lib. VI.*

(3) Voyez *In sepulchr. Bonet.*

systême veineux, ou aux causes qui détermi-  
 nent cette disposition. S'il falloit se déci-  
 der par tous ces exemples, il seroit naturel  
 de penser 1.<sup>o</sup>. que le mécanisme ou la cause  
 prochaine des hémorragies, consiste  
 en une action particulière des vaisseaux ;  
 ou plutôt que cette cause est déterminée,  
 comme celle de toutes les autres sécrétions  
 & excrétions, par une influence sur le sys-  
 tême vasculaire en général ou plus spé-  
 cialement sur quelqu'une de ses branches,  
 de la part des oscillations nerveuses aux-  
 quelles on ne peut refuser d'être les auteurs  
 des mouvemens des liqueurs, & de leurs  
 différentes directions dans le corps humain.  
 Baillou qu'on ne peut trop citer, ni trop  
 admirer, Baillou qui n'étoit qu'un grand  
 Médecin, point au fait, il est vrai, de la  
 circulation du sang, remarque expressé-  
 ment, au sujet des regles chez les femmes,  
*qu'on ne doit pas rapporter ces écoulemens  
 périodiques ni à l'abondance du sang, ni à sa  
 malignité (1) . . . . . Car une espece d'orgas-  
 me précède l'éruption des regles, conjointe-  
 ment avec plusieurs autres symptômes qui  
 annoncent le trouble que les mouvemens ou  
 les efforts de la nature excitent, pour produire  
 cette excrétion (2).*


(1) *De virgin. & mulier. morb.*

(2) *Consil. medic.*

2<sup>o</sup>. Que cette cause agit particulièrement sur les veines, c'est-à-dire, que le sang des hémorragies, du moins de la plûpart de ces évacuations, est veineux.

Il ne faudroit pas cependant se presser d'élever des dogmes, ou de rien conclure autrement sur cet exposé; mais il est certain que de pareils faits bien discutés & bien approfondis, pourroient fournir, sur cette partie de la physiologie, des inductions nouvelles & très-intéressantes pour la Pratique. La matiere est digne assurément de nos plus grands maîtres.





## E F F E T S

### *De l'Opium sur le Pouls.*

**D**ANS la plûpart des cas , l'*Opium* semble d'abord diminuer la fréquence du Pouls , qu'il augmente pourtant quelquefois ; il paroît aussi en émousser la vivacité & la force , mais il en concentre davantage la dureté ; ce qui augmente d'autant le développement & la véhémence du Pouls qui surviennent , dans le plus fort de l'action de ce remede , comme par une espece de détente ou d'explosion des forces vitales , du centre à la circonférence. On peut conclure d'après une observation constante du Pouls & des phénomènes de la maladie , sous l'effet de l'*Opium* & à la suite de son action , que les calmes passagers qu'il procure , sont plus nuisibles qu'avantageux au fond de beaucoup de maladies ; qu'il engourdit les forces de la nature , & l'endort pour ainsi dire ; ce qui est sans doute le plus grand mal possible. C'est un vœu commun à tous les Médecins observateurs de la nature , que la reforme de ces émulsions & Juleps narcotiques , prodigués par les Praticiens de quelques climats,

climats , dans le plus grand nombre des maladies , même dans celles qu'on ne peut guere qualifier que d'incommodités. Une vérité immuable dans la saine Médecine , c'est que toutes les maladies ne guérissent que par des révolutions de la nature , qui doivent nécessairement se faire sentir au corps ; il faut qu'il souffre pour se rétablir , comme il faut des douleurs pour l'accouchement. Malheur aux Médecins pusillanimes & cruels tout à la fois , que la fièvre & ses *exacerbations* décident si légèrement à accabler de narcotiques leurs malades ! Nous convenons cependant , qu'il est des fièvres avec un caractère *nerveux* ou spasmodique , dans lesquelles brille l'*Opium* ; on a même vu , plus d'une fois , de fameux Praticiens , tirer un parti merveilleux de ce remede , dans quelques fièvres intermittentes. Voyez encore là-dessus les *Recherches*.

### *Des Vésicatoires.*

Le Pouls nous a paru constamment plus dur , plus roide , plus tendu , peu de temps après l'application des *Vésicatoires* , qu'il ne l'étoit auparavant. D'ordinaire , cette dureté & cette roideur du Pouls n'ont fait qu'augmenter de plus en plus , durant cette application ; souven

elles n'ont pas laissé de persister quelques jours encore après l'enlèvement des emplâtres ; dans ce cas , la maladie ou s'est jugée difficilement , ou elle a eu une mauvaise issue. Souvent aussi nous avons observé que le Pouls ne tarδοit pas à se développer & à s'affouplir, sous l'impression de ce remede , & il n'a pas manqué d'arriver pour lors quelque changement avantageux dans la maladie , ou quelque évacuation salutaire. Nous croyons avoir également remarqué quelque différence , soit dans la marche & les modifications du Pouls , soit dans l'état d'un Pouls comparé à l'autre , selon les parties ou les côtés du corps sur lesquels ces remedes étoient appliqués. Voyez dans l'ouvrage des Recherches , & dans l'Encyclopédie au mot Vésicatoires.





## R E G L E S

*CONCERNANT les Saignées & les Purgatifs, tirées des signes du Pouls, & de la Doctrine de Solano à ce sujet.*

APRÈS avoir parcouru les divers tableaux des modifications organiques du Pouls, après en avoir reconnu, dans les observations, & la vérité & les avantages, il est bien aisé à un chacun d'en déduire les regles de conduite qui doivent être observées dans le traitement des maladies, & qui en font comme autant de résultats ou de conséquences nécessaires. Cependant, il ne fera pas inutile de rappeler ici, en faveur des jeunes Médecins, les plus importantes de ces regles, afin de leur en faciliter l'application dans la Pratique.



*Des Saignées directes & locales.*

Nous nous occuperons peu, de la Saignée pratiquée d'après les indications ou les notions générales & communes. Les Auteurs célèbres qui ont discoursu

*en notre particulier*

très-difertement fur cette matiere , paroiffent l'avoir épuifée ; fi toutefois le rationel ou la partie brillante de ce grand moyen en Médecine , n'eft pas encore mieux connue & plus approfondie que la partie utile ou pratique. Il s'agit donc ici des Saignées plus fpécialement indiquées par la nature ou par fon fidelle interprète , le *Pouls* , c'est-à-dire , des Saignées directes & locales ; question oifeufe , je l'avoue , ainfi que tant d'autres relatives à cette doctrine , pour les ~~paroffes~~ , & la plûpart de ces Médecins affez heureux ou affez malheureux , je ne fais lequel , pour avoir , en quelque forte , envahi toute la Pratique d'une Ville , & qui , accablés du grand nombre des malades , font voués par état à une routine légère , uniforme , *expéditive* , à une Médecine , en un mot , de laquelle on a déjà dit qu'il n'y avoit aucun art , *ars sine arte* (1).

---

(1) C'eft traiter bien durement , ce me femble , ces *Poliatres* que de les qualifier de mauvais Médecins , comme fait , à l'exemple de Galien , *Reyes franco* , ( cité par un des Approbateurs de l'*Idioma de la naturaleza* ) , parce que ces Médecins n'auront le temps ni d'observer avec l'application convenable le *Pouls* , ni de retourner à toute heure auprès du malade pour en reconnoître les changemens , comme le prefcrit Galien , & que



Personne n'ignore que les Saignées soit directes, soit locales, ont été anciennement une des grandes reffources de la Médecine où cette Pratique s'est foutenuë, jusqu'aux grandes erreurs & aux petites vérités qu'y apportèrent les Arabes. On fait également quels efforts ont fait en différens temps des Médecins illustres pour la rétablir en Europe, les contradictions qu'ils ont essuyées, & l'arbitraire qui regne encore sur cet article parmi les Modernes. S'il pouvoit être honnête de solliciter des Médecins à se procurer les derniers éclairciffemens, sur un objet aussi intéressant pour l'humanité, on oseroit leur proposer la doctrine du Pouls, comme une lumière qui seule peut fixer, à cet égard, tous les doutes & toutes les opinions. On en trouvera la preuve dans le Chapitre XXI. ; on y verra sur-tout que parmi les différens moyens de la Médecine ancienne qu'invite cette doctrine, elle rappelle singulièrement celui des Saignées directes & locales, qu'elle l'étend




---

*l'exige la bonne & saine Pratique. Quod advertere vellem, dit cet Auteur, triviales quosdam Medicos qui tota urbe discurrunt, & plurimos se habere agrotos jactant; nam cum ars difficillima sit, ipsi verò plurimos suscipiant curandos, pravos esse necesse est, cum sine ratione sed usu tantùm curent, in plurimisque abberrent. Quest. 83. fol. 638.*

même & le perfectionne. Ce Chapitre présente également un exposé des vues & des principes qui dirigeoient les anciens dans l'application de ces moyens directs dont nous parlons. En effet, ces Observateurs s'appercevant que la nature excite des hémorragies de divers endroits du corps, & raisonnant d'ailleurs sur les causes & les phénomènes de ces hémorragies, ils en dûrent bientôt apprendre qu'il y a du choix à faire pour les vaisseaux, dans l'usage de la Saignée : mais indépendamment de cet empyrisme éclairé qui conduisoit si sûrement les Anciens dans cette partie de la thérapeutique, je croirois pouvoir encore déduire des idées qu'ils avoient sur l'inflammation, la raison du fréquent usage de ces Saignées particulières parmi eux. Or, ces idées étoient fondées sur une analogie qui paroît tenir de l'évidence ; ils avoient, par exemple, observé dans les maladies, que lorsque les hypocondres étoient tendus & douloureux en même temps, c'est-à-dire, menacés ou atteints d'inflammation, il n'y avoit point d'hémorragie ; delà & de plusieurs autres observations, ils devoient naturellement inférer que la partie enflammée attiroit à soi les humeurs, & que celles-ci y étoient retenues, au moins pendant quelque temps, par l'exercice continuel de cette force *attractive* ou *centrale* ; on

ne trouve rien tant en effet dans leurs ouvrages que l'axiome *pars quæ calet attrahit*, ainsi que nous le remarquons ailleurs. C'est d'après les mêmes idées que Solano s'écrie que *c'est un erreur d'attribuer la cause de l'inflammation au sang* (1), que cette affection vient d'une force qui attire & fait aborder avec impétuosité les humeurs vers une partie, où la matière de l'aliment, les fucs alibiles s'arrêtent & forment de petits amas *amontonandose*, qui constituent les noyaux de l'inflammation. C'est encore ainsi, & en admettant la même cause matérielle pour les phlegmons [ c'est-à-dire, les molécules adhérentes du suc alibile ] (2). Que l'Auteur des *Recherches* pense » qu'une partie enflammée » peut être regardée quelquefois & en certains temps de l'inflammation, comme » une sorte d'organe particulier qui fait, » pour ainsi dire, corps à part, & dans lequel les mouvemens des humeurs ne se font point suivant la marche & les forces générales de la circulation (3) «. La Saignée pratiquée d'après les notions vulgaires, doit donc être fort souvent [ pour le remarquer en passant ] de toute

---

(1) Es error attribuir à la sangre los flemones. *Lap. Lyd.* fol. 230.

(2) *Thef. aquit. miner. aqu.*

(3) *Recherches sur le Puls*, pag. 313, 314.

nullité dans les inflammations , comme elle est nulle dans certaines maladies , dont la matiere est cantonnée dans quelque portion du tissu cellulaire , à l'abri des forces de la circulation générale ? Aussi voyons-nous que les fameux Praticiens , ceux mêmes qui sont les moins portés pour la doctrine du Pouls , sont un peu revenus aujourd'hui de la prétention dangereuse & vaine de prévenir ou d'emporter brusquement les inflammations , & de terrasser , comme on dit , la fièvre.

L'inflammation considérée sous ce point de vue , conduisoit donc encore les Anciens , par une conséquence bien simple , à des saignées faites sur l'endroit même de la partie affectée , ou aux environs aussi près qu'il étoit possible de cette partie. Le Pouls , en nous dévoilant toute la vérité de ces dogmes , doit nous porter avec plus de confiance encore à embrasser la méthode que ces dogmes suggèrent. On doit donc saigner du côté de la douleur dans la pleurésie , la péripneumonie , &c. à la maniere des Anciens ; comme eux on doit encore donner la préférence à une veine plutôt qu'à une autre. Et si quelque savant Discoureur vient m'observer , que de meilleures notions émanées d'une meilleure physique , doivent faire regarder aujourd'hui ces distinctions comme indifférentes , inutiles ou minutieuses ; il me  
 permettra

permettra, tout en admirant le scientifique de ses raisonnemens, de m'en tenir à l'avis d'*Hippocrate*, de *Galien* & du reste des Grecs illustres, de *Duret*, de *Houlier*, de *Fernel*, de *Baillou*, de *Sydenham*, de *Baglivi*, de *Solano*, &c. Ces Maîtres divins de la Pratique; trouvant sur-tout à concilier leur doctrine, avec ce que me dicte le Pouls dans l'observation journaliere. Je déclarerai avec la même franchise, que la troisieme ou quatrieme de ces Saignées faites du côté affecté & en observant le choix de la veine, procure souvent un soulagement notable aux malades, & m'a présenté plus d'une fois un sang très-différent en couleur & en consistance, de celui qu'on tiroit du côté opposé.

Il faut encore suivre constamment les indices du Pouls, lorsqu'il y a suppression de quelque hémorragie périodique, ou qu'il y a quelque retardement auquel peuvent se rapporter les désordres actuels. Si, par exemple, les regles sont suspendues ou supprimées, & que le Pouls incline ou soit décidé au caractère *uterin*, il faut d'abord tenter les potions *hystériques* & *emménagogues*, les pédiluves, les frictions, &c., & si ces moyens sont inefficaces, faire saigner du pied correspondant au poignet sur lequel le caractère *uterin* se trouve le mieux marqué.

Si le caractère du Pouls est au saignement du nez , dans certains temps de la maladie , & que les autres signes concourent à manifester la tendance du sang ou de la nature vers cet organe , on doit , après avoir assez attendu , faire respirer par le nez au malade , des poudres irritantes , ou bien , porter dans l'intérieur de la narine du côté qui est indiqué par le Pouls , un instrument propre à ouvrir les vaisseaux de ces parties , comme une plume d'oye découpée en forme de scie , un épi , &c. ; en un mot , employer tel autre moyen capable d'exciter une espece de Saignée locale , ou d'attirer de plus en plus le sang sur la partie , afin qu'il puisse de lui-même produire l'hémorragie. C'est ainsi qu'Hippocrate se garde bien de faire saigner *Methon* qui avoit rendu quelques gouttes de sang par le nez , le quatrième jour de sa maladie , mais il lui fait laver la tête avec de l'eau chaude , afin de faire aborder le sang en plus grande quantité sur cet organe (1).

Dans beaucoup d'affections de la tête , l'ouverture de la veine jugulaire ou même des arteres temporales , &c. sont souvent salutaires. *Solano* qui étoit grand partisan de ces remedes & qui les manioit avec

---

(1) *Epidem.*

succès , remarque judicieusement , que la nouveauté de cette pratique ne doit pas surprendre , & qu'on ne doit faire attention qu'à ses effets (1) , il vante beaucoup la Saignée aux jugulaires dans les angines , &c. & recommande également celle aux veines de la main qui sont censées correspondre avec la tête , contre les affections rebelles de cet organe : il rapporte à ce sujet l'histoire de la cure assez singulière qu'il fit d'un Religieux qui , à la suite d'un catharre , & après quelques déjections de sang par la bouche , étoit tombé , depuis huit mois , dans une espece de fièvre lente , &c. , en le faisant saigner de la veine qui se trouve entre le pouce & l'index (2). On voit par l'excellent traité de *Don Fr. Garcia Hernandés* sur cette matière , que ce goût pour les Saignées directes ou locales est commun à presque tous les Médecins espagnols (3). *Rivera* l'un d'eux



(1) Nadie estrañe la novedad , sino atienda à los effectos. *Voyez dans Garcia , pag. 347.*

(2) Y le abri dos fuentes entre el dedo pulgar , è indice , por cuyo espacio corre el principal ramo de la cephalica vena , cuya ramificacion fecunda la cabeza de venillas. . . . Y el no abrirlas , mas arriba , siguiendo la linea cephalica , es por lo major , y mas prompta operacion que se experimenta. *Origen morb. fol. 177.*

(3) Il est parlé dans ce traité , de *Rulandus*

prétend que si dans la fièvre intermittente il survient un délire continu, l'on peut saigner hardiment du rameau céphalique de la main droite; & en parlant de la fièvre intermittente soporeuse, le même Auteur ajoute qu'il convient de saigner, durant l'intermission, de la céphalique, & que quatre heures après on doit ouvrir la veine du front, cette dernière saignée étant plus spéciale (1). Don Garcia dit avoir à son tour employé avec succès la saignée au poignet, contre un délire furieux survenu après des Saignées répétées sur les veines ordinaires (2); cela auroit-il également réussi en saignant de toute autre veine? C'est ce que j'avoue que je ne sais point, Confieso no lo se, dit Don Garcia. Il me semble seulement, continue ce célèbre Praticien, que nous ne devons pas nous abstenir de pratiquer la Saignée de ces veines particulières, parce que nous ne trouverons aucune raison mécanique pour expliquer leur effet. » Car, [suivant Tozzi

[ martinus ] qui a dressé un Catalogue, par ordre alphabétique, de tous les cas où la Saignée locale ou directe est utile, dans lequel chaque maladie est représentée avec la veine ou les veines qu'il est nécessaire d'ouvrir, pour obtenir la guérison. Vide cap. XVI. pag. 343 de la Doctrina de Solano Luque aclarada.

(1) Medic. invent. fol. 127, 129.

(2) Pag. 348, cap. XVI. Ven.



» tom. 5 fol. 16 ] ce qu'on peut déduire  
 » des loix mécaniques concernant le mou-  
 » vement , transporté, sur quelque légère  
 » ressemblance , à la pratique de la Mé-  
 » decine , ne fauroit néanmoins lui être  
 » appliqué sans de grandes difficultés , &  
 » beaucoup d'inconveniens (1) «.

On peut juger , par ce que nous venons  
 de rapporter des Saignées directes & lo-  
 cales , combien cette pratique peut se  
 prévaloir de la connoissance des signes  
*organiques* du Pouls. C'est en effet la  
 bouffole qui doit nous conduire invaria-  
 blement dans l'application de ces remedes  
 particuliers, de même que dans l'administra-  
 tion de tous les autres ; c'est elle qui doit  
 juger , certifier ou détruire les présom-  
 ptions qu'on peut tirer des autres signes  
 concernant le véritable siège des maladies.  
 J'ai vu des Praticiens tomber dans les er-  
 reurs les plus grossieres , faute de cette  
 lumiere. J'ai vu plusieurs affections coma-  
 teuses dans lesquelles , le Pouls étant d'un  
*pectoral* très-marqué , on ne savoit pas se  
 tirer de la Saignée du pied ; tout au plus  
 avoit on recours à celle de la jugulaire ,  
 par un dernier effort ; mais le tout fort  
 vainement sans doute , car le foyer de la  
 maladie étoit dans les poûmons. L'ouver-

---

(1) *Loc. cit.* pag. 349.

ture des cadavres à souvent confirmé le prognostic que j'avois porté d'après le Pouls ; il s'est trouvé des engorgemens sanguins considérables dans ces visceres , avec des traces de *phlogose* , & on n'a pû rien découvrir dans l'intérieur de la tête. C'étoit donc de ces especes de péripneumonies dont parlent Hippocrate & Baillou, qui portent fécondairement ou *sympathiquement* à la tête , & dans lesquelles on doit s'occuper de la poitrine *respicere ad pulmones* (1), employer des *épispastiques* assez efficaces pour faire de promptes révulsions du centre à la circonférence , suivant le précepte de ces deux grands hommes.

Ce n'est pas assez de consulter les modifications *organiques* du Pouls , pour placer la Saignée sur une partie plutôt que sur une autre , il faut encore interroger très-particulièrement quelques modifications générales & *accessaires* qui peuvent faire admettre ou rejeter la Saignée. Il est , par exemple , dans des maladies avec caractere d'inflammation , des circonstances qui spécifient & isolent en quelque sortes ces maladies , par rapport au traitement ; ainsi , pour ne pas sortir de l'exemple des affections de poitrine , il est des

---

(1) Voyez dans Baillou *Epidem. lib. II.*

oint-de-côté où la saignée ne convient point, quoi que la poitrine paroisse essentiellement affectée, & qu'il y ait de la fièvre. C'est de cette affection dont veut parler *Lazare de Soto* Médecin de la Chambre de Philippe II. , cité par *Don Garcia* (1), lorsqu'il dit que *quand l'humueur qui cause le point-de-côté & la pleurésie [pulmonia] est froide & épaisse, on ne sauroit imaginer de moyen plus propre que la fièvre, pour l'atténuer, la réduire à un certain point de fluidité, & la préparer à l'expulsion; vues dignes d'un grand Médecin comme Soto. C'est ici vraisemblablement la même maladie dont parle Bianchi sous le nom de pleurésie crue ou lymphatique* (2), & contre laquelle il se contente d'employer les *atténuans* & les *cordiaux*, sans Saignées ni Purgations; tels sont encore, suivant la conjecture de *Don Garcia* (3) les point-de-côté, contre lesquels Hippocrate propose les fomentations ou les bains d'eau chaude, & le vin doux; beaucoup d'affections *cathartiques*, &c.; mais dans ces cas particuliers, ordinairement le Pouls, quoique fiévreux & *pectoral*, est foible, iners, peu élevé &

---

(1) Pag. 149.

(2) *Hist. Hepat.* p. 3.

(3) Pag. 195.

*un peu vuide* ; circonstances qui appartiennent aux contre-indications vulgaires de la saignée en général ; c'est-là véritablement le cas des vésicatoires appliqués sur la partie même, remèdes locaux toujours utilement dirigés par les signes *organiques* du Pouls.

*Solano*, plein des merveilles qu'il voyoit opérer à la nature dans sa Médecine *expectative* du Pouls, pénétré d'ailleurs des maximes du grand Hippocrate son maître, *Solano* ne vouloit presque point de remèdes ; il étoit sur-tout ennemi des saignées qu'il rejettoit, même dans les inflammations. Cependant il paroît que dans sa pratique, il savoit faire plier le dogme, puisqu'il saignoit, sobrement à la vérité, dans les point-de-côté, les pleurésies, &c. Les idées que cet Homme singulier, trop peu connu encore, s'étoit fait sur la Saignée, & la manière dont il en explique les effets, forment un des articles des plus curieux de sa Théorie ; elles valent certainement la peine d'être rapportées. Il disoit donc que la cause conjointe du phlegmon, n'étant pas sous la juridiction de la lancette, comme le sont les veines, cette cause ne devoit pas être soumise à la Saignée (1). Maxime qui contraste singu-

---

(1) N'inguañ ignora que la causa conjunta de  
liérement

lièrement avec la prétention de *Sidenham*, de faire expectorer, pour ainsi dire, par la veine ouverte dans la Saignée, comme par une trachée artère, l'humeur ou la matiere de la pleurésie, &c. ; en quoi certes l'excellent *Sidenham* a étrangement dormi. Mais si Solano saignoit dans les pleurésies, les point-de-côté, &c., c'étoit toujours dans les commencemens, selon le précepte d'Hippocrate & de *Valles* qu'il cite (1), & par la raison qu'on saigne dans les blessures, afin, dit-il, de prévenir ou de combattre les accidens graves & dangereux que la violente agitation du sang & des esprits, produit ordinairement dans ce cas (2) ; à titre de précaution & non à titre de guérison, *por precautorio no curativo remedio*, & pour préparer les voyes à la crise à venir (3) ; car, ajoute-il, attendu ces désordres occasionnés dans la partie, par l'abord impétueux du sang & des esprits qui la surchargent, l'emplifient ou la farcissent, en changeant la forme ou le tissu le *hinche o intercepte de for-*

---

un flemon, no estando en la jurisdiccion de la lanceta, que son las venas, non puede sujetarse à la sangria. Voy. l'Ouvrage de Don Garcia, p. 27, & dans l'Idioma de la naturaleza, *prelimin. VIII.*

(1) Voyez dans l'Idioma de la naturaleza.

(2) Voyez l'Ouvrage de Don Garcia, pag. 27.

(3) Idioma de la naturaleza, pag. 108.

ma, &c. on ne peut nier que le suc nutritif qui y circule pour l'alimenter & la nourrir, n'y soit retenu & depravé : or, la Saignée prévient ces accidens, en ce que par cette évacuation artificielle, le sang se détourne, ou le mouvement impétueux avec lequel il se portoit à la partie s'affoiblit, & par conséquent il ne sauroit s'accumuler dans cette dernière, ni la comprimer, ni la farcir ou autrement la vicier (1); En quoi notre Auteur établit la nécessité des Saignées directes & locales dans les aiguës : mais il ne faut pas oublier que ce n'étoit que dans les commencemens de la maladie, c'est-à-dire, dans le temps de *crudité* ou d'*irritation* qu'il saignoit.

Solano ufoit encore de ce remede dans les hémorragies *symptomatiques*; il croyoit même devoir quelquefois les arrêter, si elles étoient trop abondantes, par de fréquentes Saignées. Il regardoit comme *symptomatique* toute évacuation sans les signes *critiques* du Pouls, ou qui bien que désignée sur ce dernier par le mode *critique*, n'arri-

---

(1) Don Garcia dit en éclaircissant ce passage, pag. 28, Y no concurrendo [ la sangre ] en tanta copia por la sangria, no comprime los canales por los que el licor nutritivo camina : de que se sigue que este no se remora, y por consiguiente no hincha la parte, ni causa los affectos dichos que trahen su origen del succo alibile detenido.

voit pas aux jours impairs ou autrement notés pour *critiques* par les Anciens, ou bien qui ne se faisoit pas par l'organe affecté le plus naturellement à l'humeur ou à la matière qui étoit censée causer la maladie; par exemple, si dans une fièvre aiguë dont la terminaison ordinaire & naturelle se fait par les urines ou par les selles, il se présente un Pouls *dicrotus* suivi d'une hémorragie par le nez, cette hémorragie doit être suspecte, ainsi que la modification du Pouls qui l'annonce, & l'on peut agir. *Don Garcia* me paroît là-dessus de l'avis de *Solano* (1), mais tout cela est outré; nous avons vu qu'il arrivoit souvent dans les maladies des hémorragies qui décidoient la marche de ces maladies, en diminuoient les symptômes, &c., je parle sur-tout des hémorragies *uterines*. D'ailleurs, plusieurs organes pouvant être affectés dans une maladie, cette maladie pouvant encore être *compliquée*, & la doctrine des *jours* ne quadrant pas toujours avec les mouvemens décisifs de la nature, il est prudent de traiter avec beaucoup de circonspection les modes *critiques* du Pouls & les évacuations qui ne tombent pas dans un jour *critique*, ou les hémorragies qui arrivent aux jours pairs, par exemple, dans

---

(1) Page 45.

une fièvre putride. Aux signes que donne Solano pour distinguer, dans ces occasions, l'évacuation *symptomatique* de la *critique*, la bonne *crise* de la mauvaise, on doit ajouter ce qui a été dit du Pouls *compliqué* & de la violence de la fièvre comme pouvant déranger les évacuations, ou nuire aux bons effets de la crise, ce que nous avons remarqué sur la *direction du lieu*, *rectitudo loci*, & ce qu'on trouve dans la *seméiotique* générale des Anciens, dont le Docteur *Garcia* reproche avec raison à Solano, de faire trop peu de cas (1).

Des évacuations salutaires peuvent encore arriver sans la modification *critique* sur le Pouls; nous en avons vu des exemples; mais pour lors on a la ressource des signes *organiques* & des signes généraux des anciens. Ce sont des indices qu'il n'est pas permis de négliger.

Quelques accidens doivent-ils déterminer le Médecin à ordonner des remèdes, durant la présence des modifications vraiment *critiques* du Pouls? Cette question suppose sans doute des accidens graves, *insolites* qui ne peuvent pas être rapportés aux désordres précurseurs d'une *crise*. Solano pense là-dessus comme *Galien*, qu'un rien peut nuire au travail critique, *que una*

---

(1) Voyez l'Ouvrage cité de Don Garcia.



gotera, y un ladrido de un perro son bastantes para ladear o detener una crise, » qu'une » goutte, l'aboyement d'un chien, fussent » pour faire échouer une crise ou pour la » suspendre « , comme s'exprime d'après Galien & Solano, *Don Jean Luis Roche* (1); expressions métaphoriques ou hyperboliques, comme on voudra, par lesquelles ces Auteurs ont tâché de faire entendre le danger qu'il y avoit à déranger une crise, & combien les signes critiques du Pouls doivent être respectés dans les maladies. Cependant Solano croyoit devoir se relâcher dans quelques occasions de la rigueur de ce précepte, lors par exemple que les mouvemens de la nature lui paroïssent avoir besoin d'être aidés ou réprimés; interprétant ainsi, par sa pratique, ses raisonnemens qui ne sont pas toujours bien clairs, comme il est dit plus bas. *Don Garcia* à qui l'importance de cette question ne pouvoit échapper, cherche, en rectifiant Solano, à prendre là-dessus un juste milieu, à son ordinaire. Il soutient contre *Don Roche* que des remedes peuvent être administrés impunément, le Pouls étant critique, & rapporte en preuve une observation citée par ce dernier (2), dans la-

---

[1] Voyez l'Ouvrage de cet admirateur de Solano.

[2] Pag. 309 & les suivantes.

quelle il s'agit d'un malade qui ayant eu le saignement du nez, à deux reprises, avec un Pouls *dicrote*, fut saigné pendant deux fois, quoique cette modification persistât toujours sur le Pouls, & ne laissa pas d'avoir encore un saignement du nez, après chacune de ces saignées. D'où le Docteur *Garcia* conclut que *la nature n'est pas si aisée à effaroucher, [ si ombrageuse ] que de manquer, sur d'aussi légers motifs, à ses mouvemens toujours bien combinés; ni que la Saignée n'est pas aussi funeste qu'on voudroit le persuader, dans les maladies qui font crise; qu'au contraire elle dispose quelquefois à une crise salutaire (1).* Sur quoi l'on peut remarquer que *Don Garcia* tombe ici dans une espèce de pétition de principe, car ce n'est pas résoudre la question de dire que *les Saignées ne sont pas si funestes dans les maladies qui font crise*, tandis qu'il s'agit de prouver qu'elles ne sont pas funestes, au moment de la crise, & qu'elles ne peuvent pas même être funestes pour lors; ce qui

---

(1) De que se deduce, no es la naturaleza dama tan assustadiza, que omitta por tan leves motivos, sus bien ordenados movimientos, ni que son tan funestas las sangrias en las enfermedades que critican, como intentan persuadirnos; sino que disponen algunas veces, à que se presente una saludable crisis. Pag. 39. cap. 1.

certainement ne peut se déduire ni des raisons qu'il allegue , ni du cas particulier qu'il expose. *Don Garcia* poursuit dans son assertion & prétend l'appuyer de ses observations propres. » Le 16 février de l'année 1763, rapporte cet Auteur, *Mi Señora Doña Maria de la Palma* qui est encore en vie, se plaignoit d'un violent mal de tête avec des douleurs aux oreilles & aux dents molaires, le tout accompagné d'un gonflement des veines. Cette Dame étoit accoutumée aux Saignées ; je lui dis de se faire saigner à l'entrée de la nuit ; mais, comme elle avoit peu d'embonpoint, *pocas carnes*, & qu'elle étoit d'ailleurs d'un âge avancé, je prescrivis une petite saignée. Le soir, son Pouls se trouve *intermittent*, ce que je n'avois pas observé, lors de ma première visite ; l'artere présenteoit de la *moleffe*, & l'*intermittence* s'y faisoit remarquer, quelquefois à chaque huitième pulsation, d'autres fois à chaque cinquième, tantôt encore à la troisième, & tantôt même à la seconde. Je m'informai en conséquence de la malade si le ventre, ou les urines couloient (1) ; elle me ré-

---

(1) Nous avons déjà vu, dans la liste, que ces deux modes combinés, savoir, l'*intermittence* & la *moleffe*, étoient regardés par *Don Garcia*,

» pond qu'elle urine beaucoup depuis  
 » trois ou quatre jours : mais lui ayant  
 » demandé en outre si elle avoit senti quel-  
 » que soulagement de cette évacuation ,  
 » elle me dit qu'au contraire les dou-  
 » leurs alloient tous les jours en augmen-  
 » tant. On exécute donc la petite saignée  
 » que j'avois ordonnée , & il m'est rap-  
 » porté le lendemain , à *ma visite* , que  
 » la malade a reposé & se sent notable-  
 » ment soulagée de ses douleurs ; l'*inter-*  
 » *mittance* ne s'observe en même temps  
 » plus sur le Pouls. Le soir , la malade se  
 » trouve entièrement délivrée de ses dou-  
 » leurs ; mais l'*intermittence* du Pouls est  
 » revenue. Le lendemain , 18 , elle conti-  
 » nuoit à se sentir parfaitement tranquille ;  
 » elle avoit poussé deux selles , pendant  
 » la nuit , & avoit uriné à trois ou quatre  
 » reprises ; l'*intermittence* persistoit égale-  
 » ment sur le Pouls , reparoissant à cha-  
 » que troisieme & quatrieme pulsation ,  
 » ou même à chaque cinquieme , & ce  
 » rythme se soutenoit encore , le soir  
 » assez tard. Cependant la malade n'eut  
 » pas de cours de ventre cette nuit , mais  
 » elle urina trois fois. Le matin , ayant voulu  
 » tater le Pouls , je le trouve *dicrote* , le  
 » plus souvent à chaque troisieme pulsa-

---

d'après son observation particuliere , & d'après So-  
 lano , comme un signe d'un flux critique d'urines-  
 » fation.

» tion. Le soir , l'*intermittence* reparoît  
 » pour la dernière fois ; il ne survint nean-  
 » moins ni diarrhée , ni hémorragie. Pour  
 » lors voyant que la malade ne se plai-  
 » gnoit plus de rien , je me retirai  
 » le 21 (1) «.

Cette observation , comme on voit , ne dit pas plus que la précédente , & vou-  
 loir en justifier ou en ~~appuyer~~ <sup>interpréter</sup> , comme le prétend *Don Garcia* , la maxime de Solano concernant les cas où l'on peut faire des remèdes , le Pouls étant *critique* , c'est toujours conclure du particulier au général , c'est toujours rester dans un cercle vicieux. D'ailleurs , il y auroit bien des objections à faire à *Don Garcia* sur son observation même , & qui semblent en démontrer la fautive application.

Premièrement , on peut lui objecter qu'il s'est étrangement pressé d'ordonner des remèdes à la malade ; on pourroit même l'en blâmer. En effet , où est cette sage lenteur de l'Observateur du Pouls , qui n'attend pas même au lendemain , sur un Pouls trouvé *critique* la veille , & avec une évacuation actuelle par les urines ? Si malgré ce flux , il pensoit que l'augmentation des douleurs peut suspendre la crise ou lui nuire , n'y avoit-il pas

---

[1] Doctrin. aclarad. cap. 1 pag. 45 & 46.

des moyens pour les appaiser ou en diminuer la violence, moins décisifs que la Saignée ? Et d'ailleurs, ces douleurs étoient-elles absolument insupportables ? Avoit-il donc à craindre que les évacuations *critiques* annoncées, ne suffiroient pas à la terminaison de la maladie ? On ne voit pas trop sur quel fondement il auroit eû cette crainte ; un aussi habile Praticien que *Don Garcia* n'est sûrement pas à savoir qu'un des remèdes des mieux appropriés contre les affections de la tête, est la purgation *per inferiora* : mais il y a plus, remarquez que l'*intermittence* du Pouls disparut le lendemain, ainsi que les douleurs ; donc il y avoit quelque rapport, quelque dépendance mutuelle entre les douleurs de la tête, & l'affection des intestins qui produisoit l'*intermittence* : la Saignée calma les douleurs, on n'en peut disconvenir ; mais elle suspendit aussi les excrétiens & l'*intermittence* du Pouls ; il est même vraisemblable que ce calme ne fut ni parfait, ni bien assuré qu'avec le retour de cette *intermittence*, & après des selles & des urines rendues en conséquence, dans la nuit du 17 au 18. Les autres variations qui se passèrent sur le Pouls, peuvent également s'attribuer à la Saignée qui *morcela* en quelque sorte la crise, & l'empêcha peut-être encore de s'étendre à d'autres évacuations.

Deuxiemement, en convenant même que la Saignée a pû être indiquée sur la malade dont il s'agit, il est bien surprenant <sup>absolument</sup> que *Don Garcia* veuille établir<sup>x</sup> qu'il est *des symptomes*, dans les maladies, qui demandent une évacuation autre que celle qui est indiquée par le Pouls critique (1). Quelle idée en effet plus disparate, plus contraire aux loix de la nature & à sa marche dans les maladies, pourroit avoir un détracteur de la doctrine du Pouls ? Quoi donc ! l'Art pourra se jouer ainsi des intentions de la nature, & être impunément en contradiction avec elle ! D'ailleurs, ces *autres symptomes* ne sont-ils pas d'elle ? Et comment pouvez-vous lui faire demander une chose, tandis qu'elle en veut une autre. Ce n'est pas là certainement ce qu'enseigne Solano, lui qui ne perdoit jamais de vue le *quò natura vergit* d'Hippocrate.

Troisiemement, qu'étoit dans le fond la maladie de cette Dame ? une simple fluxion sur les dents & aux oreilles, d'où résultoit, selon toute apparence, le mal de tête. Or, *Don Garcia* pouvoit sans doute mieux choisir ses exemples, & ce

---

[1] No esperara tampoco el practico, la terminacion que promete el Pulse indice, si encuentra symptomas que pidan otra evaquacion. *Doctrip. Solano Luque aclarad. pag. 45.*

ne peut jamais être le succès d'une Saignée exécutée en cas pareil, qui fonde des préceptes, ou fasse loi dans une question aussi délicate.

Quatrièmement, on doit encore considérer dans l'observation de *Don Garcia*, des circonstances relatives à l'*idiosyncrasie* de la malade, qui préviennent contre les conséquences qu'on pourroit tirer de cette observation en faveur de la Saignée, ou qui même les infirment; je veux parler de l'habitude à ce remède. On est en effet assez instruit par une infinité de faits, du danger qu'il y auroit à manquer à cette habitude dont les loix, chez quelques sujets, s'étendent jusqu'à la nécessité d'observer scrupuleusement les temps, les jours même, où l'on a coutume de se faire ouvrir la veine. L'histoire nous en offre un exemple en la personne du Philosophe *Chrysantemus* à qui il en couta la vie pour avoir négligé, pendant l'absence de son Médecin *Oribaze*, de se faire saigner au temps ordinaire. Il paroît qu'il en est de ces habitudes, comme de celle de l'*Opium*.

Concluons, en résumant, que les faits allegués par *Don Garcia* doivent être regardés comme nuls par rapport à la question présente, & que le succès des remèdes administrés dans un tel cas, ne sauroit, quelque heureux qu'il soit, compenser le danger



qu'il y aura toujours à les employer, tant qu'il n'y aura pas d'autres raisons qui en autorisent ou en indiquent l'usage.

Solano imbu de quelques opinions mixtes empruntées des Anciens sur le jeu de l'économie animale, s'étoit fait là-dessus un systême qu'il accomode aux causes sensibles des maladies & des différens Pouls, sans néanmoins qu'il paroisse l'avoir essayé sur la question des crises embarrassées dont il s'agit, qui peuvent être favorisées par la Saignée, non plus que sur les modifications du Pouls qui désignent ces crises; c'est encore par-là, comme nous l'avons vu, qu'il tâche de rendre raison des bonnes crises & des *symptomatiques*, & des phénomènes qui en résultent par rapport au Pouls; sur quoi même son systême offre plusieurs contradictions (1). Mais si cet

---

(1) Solano imaginoit la matiere morbifique de trois especes, affectées toutes trois à trois principales régions du corps, & ayant chacune un signe distinctif sur le Pouls, qui en marque l'évacuation par ces régions. La premiere de ces matieres qu'il appelle *subtile* ou *legere* [ leve ] est appropriée aux vaisseaux du nez; c'est la matiere des hémorragies, c'est-à-dire, le sang, qui *par sa qualité rend naturellement en haut* [ Lap. Lyd. pag. 65 ], & dont le Docteur *Gutierrez de los Rios* prétend que l'excrétion est favorisée par la verveine pilée appliquée sur la tête, fondé sans doute, remarque *Don Garcia*, sur la vieille erreur qui attribue

Homme célèbre s'égaré en voulant subtiliser sur le dogme, du moins l'observation le rend-elle bientôt à lui-même, & chez lui l'observateur venge toujours le dogmatique. En revenant donc sur ce point particulier de la doctrine de Solano & les assertions de *Don Garcia* à ce sujet, il est certain qu'il se présente quelquefois, dans les maladies, des symptomes graves qui ne tiennent nullement au fond de

---

à cette plante la vertu d'attirer le sang; cette matiere a pour signe sur le Pouls le *dicrotus*. La seconde est la moyenne [ *media* ]; elle appartient à la circonférence du corps, & fournit aux sueurs & à la transpiration, qui suivant l'expérience du même *de los Rios*, sont puissamment sollicitées par la teinture sèche de *Poterius* donnée à la maniere de *Boërhaave*, à la dose de 4 ou 6 grains de quatre en quatre heures [ cette teinture se prépare avec le sel marin non décrepité, & l'antimoine cru réduit en poudre fine ]; le signe de cette matiere sur le Pouls est l'*inciduus*. La troisieme enfin est la matiere grossiere & pesante [ *grave y ponderosa* ]; celle-ci est affectée aux intestins & aux voyes urinaires; elle fournit aux diarrhées aux urines *critiques*, &c., mais principalement aux diarrhées que le Docteur *de los Rios* dit encore être aidées par l'*antipyretique* purgatif de *Poterius*, employé également par *Boile*. Cette troisieme matiere est indiquée sur le Pouls, par l'*intermittence*. En outre, l'habitude du corps des malades seroit encore à Solano pour décider l'espece de matiere qui fondeit la maladie, & qui alloit

l'opération *critique*, & contre lesquels une saignée peut produire de bon effets, en ce qu'elle relâche la fibre nerveuse trop tendue, suivant l'opinion expresse de Solano, en modère l'activité & en calme l'irritation : mais ces cas particuliers ont des signes à eux qui les distinguent, & ces signes sont du ressort des Pouls *complicques* de l'Auteur des *Recherches* qui le premier a fait connoître cette partie essentielle de la doctrine du Pouls, ignorée de

---

être évacuée. Toute cette théorie est vaine, on peut s'en appercevoir du premier coup d'œil. Il est clair en effet, que la matière *pésante* s'évacue par le haut, par exemple par le vomissement, de l'aveu même de Solano ; comme aussi que les vents, matière qui, pour la *pésanteur*, ne peut certainement entrer en comparaison avec la matière des diarrhées ou le sédiment des urines, que les vents, dis-je, renfermés dans la cavité des intestins produisent l'*intermittence* du Pouls. Pareillement le flux hémorrhoidal contredit la première opinion à l'égard du rapport entre la matière *subtile* & les vaisseaux du nez ; sans compter qu'il s'évacue quelquefois du sang très-fluide, très-subtil par les vaisseaux hémorrhoidaux & ceux de la matrice, comme il s'en évacue de très-épais par les narines, &c [voy. dans Garcia c. IV. p 79] Que conclure de tout cela ? Que le grand Médecin n'étoit pas un grand raisonneur ; ce qui n'est peut-être pas un reproche. Voyez là-dessus le *Lapis Lydos*, l'*Idioma de la naturaleza* & la *Doctrina de Solano Luque aclarada*.

Solano & de *Don Garcia* (1). C'est dans ce sens que Solano doit être concilié avec lui-même, & que les maximes suivantes que *Don Garcia* avance d'après lui sur cette matière, conserveront leur force & leur vérité ; savoir, il est trois especes de mouvemens de la part de la nature, dont chacun en particulier peut fonder le travail critique ou la crise. » Le premier est » un mouvement parfait & salutaire qu'il » faut laisser à lui-même sans tenter le » moindre remede, de peur de ne s'exposer à troubler la nature ; le second un » mouvement violent & défordonné, *erronco*, qu'on doit tâcher d'arrêter, ou » du moins de modérer ; le troisieme, » un mouvement foible ou paresseux *peroso*, qui a besoin d'être rendu actif, » ou d'un *stimulus* (2) «. Solano entre, à l'égard de ce dernier, dans quelques détails qui ne doivent pas être omis, & qui mettent comme le sceau à ce qu'on vient de lire sur les saignées directes & locales. » Par exemple, dit Solano, vous » connoissez par le Pouls qu'il doit y avoir » incessamment une hémorragie du nez, » dans une fièvre ardente ; cette hémorragie a même lieu actuellement, mais

[1] Voy. encore notre Observ. XXXIV. Reflex.

[2] Doctrin. *Solano Luque Aclarad cap. I. p. 47.*  
 Et l'Idioma de la naturaleza pag 54.

» vous vous appercevez que l'éva-  
 » cuation se fait lentement ou avec foi-  
 » bleffe ; alors, c'est le cas d'aider la na-  
 » ture ; mais de quelle maniere ? Est-ce  
 » en saignant le malade, comme on le  
 » pratique contre toute raison ? Non sans  
 » doute, car quoique vous tiriez du sang  
 » par la saignée ; néanmoins vous n'éva-  
 » cuez pas celui que la nature a mis à  
 » part, & ce n'est pas non plus par l'or-  
 » gane convenable que vous l'évacuez...  
 » Vous avez donc à l'aider cette nature,  
 » en lui procurant une issue par l'organe  
 » même qu'elle a <sup>ou voie</sup> ~~devenue~~, afin d'en  
 » extraire le sang qu'elle y dépose à fur  
 » & à mesure qu'elle le sépare du reste  
 » de la masse, dans l'intention de l'ex-  
 » pulser par ce même endroit.... Les  
 » moyens que vous avez à employer pour  
 » lors, si c'est une hémorragie du nez,  
 » sont d'insinuer, à la faveur d'un ento-  
 » noir, dans la narine par où le sang  
 » coule, la vapeur bien chaude d'une  
 » décoction d'ortie piquante, ou celle de  
 » la décoction des scories d'antimoine (1)«;

---

(1) *Idiom. de la naturelexa*, pag. 54 & 55. Voy.  
 encore ce que dit Mr. Nihell sur ces évacuations  
 méditées par la nature, & la nécessité de suivre  
 la tendance de cette dernière dans l'application  
 de la Saignée, pag. 119 de la Traduction latine  
 de M. Noortwyk.

ou enfin de faire sur la tête des lotions avec de l'eau chaude, à la maniere d'Hippocrate, &c. Mais quand faut-il l'aider cette nature ? Quand le Pouls vous le dira ; c'est lui qui donne la science des occasions, sans laquelle il n'y a qu'une Médecine fausse & batarde ; lui seul vous conduira, comme par la main, dans les routes difficiles de l'art de guérir à peine pressenties dans vos livres. » Que si par » la faute de votre tact, vous ne pouvez » rien connoître à ce que le Pouls vous » annonce, contentez-vous de regarder » faire la nature toute seule ; car ne la » défarmant & ne la troublant point, » elle vous enseignera à guerir les maladies aiguës. ». Je prie le Lecteur qui aura en son pouvoir l'*Idioma de la naturaleza*, de lire sur-tout ceci le *Prélimin. V. pag. 50*, qui a pour titre *No es verdadero medico qui en solo conoce el morbo y el remedio, y ignora la ocasion y tiempo en que lo ha de aplicar* ; le *Capitulo VIII.* & le *Préliminar. XII.* du même ouvrage.

### De la Saignée en général.

Tout ce qu'on a exposé jusqu'ici de la doctrine de Solano concernant la Saignée dans les maladies aiguës, lui étoit dicté par l'observation & par ses lumieres supérieures sur le Pouls : mais dans le zele

vraiment digne qui l'anime contre les abus de ce remede, notre Hippocrate Espagnol ne se borne pas là ; il puise encore quelques argumens dans les causes rationnelles des maladies, entr'autres dans le systême de la *pléthore* & du *vice* proprement dit des humeurs, regardés de tous les Praticiens, comme les deux premieres sources d'indication pour la Saignée.

Il commence d'abord par admettre avec *Galien* une plénitude des vaisseaux, *multitudo venal* qui doit être rapportée au sang, & une surabondance des quatre humeurs en général qui revient au même eû égard aux vaisseaux ; quoique néanmoins *Solano* soit assez reservé là-dessus, pour ne pas motiver son assentiment. Chacune de ces plénitudes en particulier, peut être contenue dans les bornes naturelles, sans accabler la nature, sans causer ni roideur ni tension des fibres, sans lésion aucune des fonctions, les vaisseaux se prêtant jusqu'à un certain point, à cette augmentation des liqueurs ; c'est ainsi qu'on voit des personnes du sexe déjà chargées d'embonpoint, tout étant réglées, acquérir encore plus de plénitude après la cessation entière des regles, sans en être pourtant indisposées ; plusieurs autres personnes fort grasses, & remplies, comme on dit, d'humeurs, qui ne ressentent aucune incommodité de leur état, ou qui n'ont besoin tout au plus que de

quelques légers remèdes : mais portées au dernier excès , ces *plénitudes* constituent selon Galien , les grandes maladies lesquelles exigent nécessairement la Saignée ; car suivant cet Auteur , la grande maladie consiste dans la grande quantité de matière. Ici Solano s'écarte entièrement de l'avis de Galien (1) ; il pense que la grandeur de la maladie ne consiste pas , par exemple , dans la surabondance du sang , puisqu'il s'ensuivroit que les plus grandes maladies seroient celles qui guériroient par un plus grand nombre de Saignées , ce qui est contredit par les épidémies d'Hippocrate , la plûpart des fièvres malignes , &c. ; il assigne en même temps la différence des motifs de la Saignée , & dans le cas d'une pléthore sanguine excessive ou *athlétique* , & dans celui de la véritable maladie. En effet , dit Solano , il implique trop évidemment que l'indication de la Saignée puisse être fondée sur la même cause , & chez l'athlète qui n'est dans le cas d'être saigné que parce qu'il a trop de santé , c'est-à-dire , parce que la santé est parvenue chez lui au dernier période , & chez un autre homme qui tombe malade uniquement parce qu'il manque de ce que le

---

(1) Voyez les premiers *Prelimin. de l'Idioma de la naturaleza*.



premier a de trop. La même définition de la maladie ne sauroit donc convenir à deux personnes, toutes deux, à la vérité, incommodées, mais par les causes les plus diamétralement opposées entr'elles ; car le dérangement des fonctions ne peut jamais être essentiellement le même dans l'une & dans l'autre de ces personnes, puisqu'il ne sauroit y avoir dans l'athlete une matiere morbifique qui sollicite la nature à une crise, comme dans l'autre malade. D'ailleurs, la Saignée est de toute indication chez l'athlete, le seul remede qui lui convienne, celui qui lui suffit & qu'on peut lui administrer en tout temps, sans risquer de déranger la nature de ses mouvemens salutaires : or, il est bien clair que cela ne peut en aucune façon s'appliquer à un homme réellement malade, dans l'acception ordinaire de ce terme. Voilà donc un état bien différent de ce qu'on appelle vulgairement *maladie*, & une indication bien différente dans l'administration de la Saignée. Reste l'état de plénitude excessive des quatre humeurs en général, ou des humeurs naturelles. Solano croit pareillement que cet état ne repugne pas moins *ab intrinseco* à ce qu'on appelle *grande maladie*, que la plénitude sanguine ; d'autant mieux, que de l'aveu de Galien lui-même, cet état peut se guérir ou se combattre efficacement par la simple dié-

te, la sobriété, les exercices, &c. Quelle sera donc enfin la *grande maladie*? Celle qui résulte d'une quantité considérable de matiere morbifique, cas plus rare qu'on ne pense, & où la Saignée paroît naturellement bien moins indiquée que la Purgation. D'ailleurs, cette maladie ne fauroit être bien estimée ni par la grandeur des symptomes qui augmentent en violence à mesure qu'une maladie approche de ce qu'on appelle l'état, attendu que pour lors la nature redouble ses efforts pour combattre la maladie & produire la crise, ni par la lésion considérable des fonctions qui est plutôt un produit de la malignité ou de la *venénosité* contre laquelle on doit chercher des spécifiques, que d'une quantité excessive de matiere. En outre, Galien faisoit saigner la plupart du temps, sans aucun signe de plénitude, comme on fait saigner un homme qui est tombé d'un lieu élevé, &c. Par toutes ces discussions, Solano tâche de prouver que Galien s'est contredit lui-même, ou que ses Disciples l'ont mal interprété, & enfin que ce qu'on appelle *plénitude* ou *pléthore* en général, est une indication très-précaire pour la Saignée, & une indication très-mal entendue des *Galénistes*.

Cependant, notre illustre Espagnol consent que l'on saigne dans les maladies graves,

non encore une fois, par une intention directe contre la *plénitude*, mais pour donner du ressort & de la liberté aux vaisseaux accablés, augmenter le mouvement des liqueurs, & tout le jeu de l'économie animale, d'où résulte un surcroit de chaleur nécessaire pour opérer la *coction* de la matière morbifique. En effet, c'est cette chaleur de la fièvre qui corrobore & vivifie le corps, qui excite une espèce de ventilation du tout, & qui est l'unique ressource que l'école de Galien reconnoisse pour préserver de la putrefaction & vaincre la cause de la maladie (1). Ordinairement la première ou la seconde Saignée est suffisante pour exciter cette disposition salutaire, ou cette augmentation de forces dans tout le corps, désignée par la *fréquence*, *l'élevation* & *une certaine liberté du Pouls*. Et n'ailliez pas pour lors, sous prétexte du redoublement de la fièvre, continuer mal adroitement vos saignées, car, *vous ne sauriez nier en bonne philosophie que ce qui fait redoubler la fièvre, ne soit une cause très-distincte du but que vous avez dans la Saignée* (2) & très-inaccessible à ce remède.

---

(1) Pag. 112, 113 & seq. de l'*Idiom. de la natur.*

(2) No puedes negar en buena philosophia, que siempre que se exacerba una calentura, es por causas muy distintas del scopo de la sangría p. 113.

Qu'on ne vienne pas non plus me donner pour réponse la ridicule distinction de la pléthore ad vasa & de la pléthore ad vires ; distinction qui n'est bonne que dans les écoles pour éluder la force des argumens , & qui est très-pernicieuse dans la Pratique , comme contenant en soi une très-grande erreur. . . . Car dans ce cas , vos Saignées ne sauroient jamais venir à bout de la pléthore , puisqu'en diminuant en même temps par ce remède les forces du malade , la même proportion entre les forces des vaisseaux & la quantité des liqueurs existera toujours nécessairement , tout comme avant la Saignée (1). Si en faveur de l'observation , il est permis de se citer après Solano , j'ose affirmer que je n'ai jamais été au-delà de deux ou trois Saignées dans des maladies aiguës fort graves , pour avoir remarqué

---

(1) No vale contra esto , el que me respondas con la ridicula distincion de *Plethora ad vasa* , y *Plethora ad vires* , que solo es buena en las escuelas para evadirse de la fuerza de los argumentos , pero es dañosissima en la practica , por que encierra en sí un gravissimo error. . . . La Sangria jamas puede superar la *Plethora ad vires* , sin quitar igualmente las fuerzas al enfermo à las quales dize relacion aquella *Plethora*. Y assi sangrado en esta circunstancia el enfermo , si emprese quedará con la misma *Plethora ad vires* , que tenia antes de sangrarse. Pag. 112 & 113 *ibid.*

comme

comme lui, que cela suffisoit pour relever le Pouls qui se trouvoit *oppressé*, & lui donner une force & une liberté qui amenoient une heureuse terminaison de la maladie ; toutefois néanmoins lorsque cette dernière n'étoit pas trop *compliquée*. Dans le cas même de pleurésie, de péripneumonie ou de fluxion de poitrine, je m'en tiens ordinairement à trois ou quatre Saignées que je fais faire dans les premiers jours ; j'ai passé rarement ce nombre, & plusieurs fois même en ai-je resté à la seconde ou à la troisième, quoique les crachats fussent toujours considérablement *rouillés*, & que la fièvre fut encore assez forte. On peut observer que d'ordinaire, dans ces sortes de maladies, après la troisième ou la quatrième Saignée, le Pouls, *pectoral* incline au *ramolissement*, sans pourtant qu'il perde beaucoup de sa fréquence ; je remarquerai en même temps, qu'un léger caractère de sueur se mêle souvent à cet état du Pouls ; ce qui vraisemblablement contribue à cette molesse. Toujours est-il bien sûr qu'il survient de temps en temps de petites sueurs, principalement dans les fluxions de poitrine, qui *assouplissent* de plus en plus le Pouls & paroissent favoriser la marche de la maladie. Cette modération dans l'usage des Saignées, ainsi dirigée par les signes du Pouls, procure des guérisons certaines, peu coûteuses à

la nature & au malade, fans faire craindre des réchûtes ni d'autres suites fâcheuses, comme on en voit tous les jours dans la méthode opposée. Revenons maintenant à Solano. Il est certain, par tout ce qu'on a vu, que ce Médecin est extrêmement opposé à la Saignée; peut-être qu'il ne montre tant de répugnance pour ce remede, que par le sentiment d'une ame honnête qui gémit sur les abus & voudroit les reformer. Cependant, on ne fauroit dire qu'il donne dans l'excès comme bien d'autres (1); *Don Garcia* qui le combat toujours heureusement dans ses écarts, en lui opposant sa propre pratique, le trouve assez traitable sur cet article. Nous devons ici cette justice à *Don Garcia*; sa façon d'apprécier Solano est digne de lui ou plutôt de l'un & de l'autre; mais il ne paroît pas si heureux, lorsqu'il en vient à des raisonnemens; & il ne faudroit pas croire avec lui contre Solano, que l'indication pour la Saignée est la même chez la personne grasse que chez l'athlète,

---

(1) Tel est, par exemple, un *Tozzi* qui dans son traité sur la Saignée, avance „ qu'il est peu „ croyable, que la nature qui ne manque jamais „ au nécessaire, ni n'abonde dans le superflu, „ puisse produire plus de sang que les veines „ n'en peuvent contenir “. Voyez dans *Garcia*, cap. XI. pag. 234.

sur ce fondement que les vaisseaux dans le premier sujet étant pressés, sous le poids de la graisse, la quantité de sang comparée au diamètre de ces vaisseaux, est toujours excessive, quelque médiocre qu'elle soit ; ce qui fait que les personnes grasses sont exposées tout comme les athlètes, à la rupture des vaisseaux, &c., & que la Saignée ne leur est pas moins nécessaire qu'à ceux-ci (1). Ce que nous avons rapporté plus haut des argumens de Solano contre la pléthore *ad vasa* & la pléthore *ad vires*, combat suffisamment cette théorie, d'autant plus qu'il est d'expérience journalière, que ces personnes grasses [ *obesi* ] supportent moins bien la Saignée que les autres, & que leurs forces en sont facilement abbatues. Solano a d'ailleurs très-bien évalué l'indication de la Saignée chez les athlètes. Hippocrate, rappelle-t'il encore, ne les faisoit saigner que pour prévenir des varices ou des ruptures des vaisseaux, naturellement à craindre chez des sujets qui restoient long-temps sur l'*arene*, où leur condition les obligeoit à des efforts excessifs & multipliés. Il semble qu'après ce qu'en dit Solano, il n'est guere possible de les comparer avec les gens gras. Galien nous peint les véritables athlètes com-

---

(1) *Cap. X. Sangria, pag. 230.*

me des fujets chez qui les bonnes humeurs, principalement le fang, abondent, & qui font forts & robustes; tout au contraire, l'embonpoint brillant & envié de la plûpart de ces personnes grasses, est une espece de *polyfarcie cachectique*, déterminée quelquefois chez plusieurs par des excès précédens en fait de Saignées, contre lesquels *Baillou* a dit » le Public croit » que de fréquentes Saignées engraiſſent.... » Mais c'est que le corps dévient pituiteux; » or la pituite est propre à nourrir (1) «. C'est ainsi qu'une forte de Gladiateurs qu'on engraiſſoit à Rome, dans la vue d'ajouter au plaisir barbare du spectacle de leurs blessures, ne devenoient gras que de cet embonpoint vicieux, auquel le genre de nourriture contibuoit beaucoup encore (2); semblables en quelque sorte à certains animaux que l'on engraiſſe dans nos basse-cours. Au surplus, en admettant la Théorie de *Don Garcia*, il y auroit sans doute bien plus à craindre, que la graisse qui comprime les vaisseaux chez ces personnes grasses, trouvant encore moins de résistance dans ces vaisseaux après la Saignée, ne les comprimât au point d'intercepter le mouvement de la circulation.

---

(1) Ball. liv. III. *Conſil. medic.*

(2) Just. Lipſ. *Saturnal.*



*Don Garcia* n'est peut-être pas mieux fondé encore à soutenir que deux Saignées ne sauroient suffire , comme le prétend Solano , pour procurer aux vaisseaux cette liberté , & à la nature ce soulagement si nécessaires pour mettre en train les mouvemens salutaires de cette dernière , & que Solano nous donne pour le véritable but de la Saignée. Quoiqu'en dise le Pouls , à moins de la modification *critique* , il faut , selon lui , aller toujours en avant , sans craindre que les Saignées répétées soient d'aucun obstacle aux crises (1). Dans cette opinion si contraire à celle de Solano , *Don Garcia* ne s'en tient pas au raisonnement seul , il appelle encore à son aide l'observation , comme nous avons vû qu'il le fait plus haut.

» C'est , dit-il , ce que l'expérience a  
 » confirmé l'année dernière [1763] , dans  
 » la fièvre maligne qui affligea le Couvent  
 » des Capucins de cette Ville [*Toledo*] ,  
 » & qui débutoit chez la plûpart de ces  
 » Religieux par des inquiétudes , des an-  
 » xiétés , des délires & des convulsions.  
 » Tous les malades se trouverent dans un  
 » état à en désespérer , tous cependant en  
 » échaperent à l'exception de deux. Ils  
 » éprouverent tous des crises par les selles  
 » ou par les urines ; un petit nombre fut  
 » jugé par des hémorragies du nez , ou  
 » par des sueurs , ou même par l'une &

» l'autre excrétion en même temps , ainsi  
 » que nous l'observâmes sur plusieurs. Au-  
 » cun de ceux qui eurent un saignement  
 » du nez , ne perit , & sur quelques-uns  
 » de ceux-ci l'hémorragie fut considérable  
 » [ *énorme* ]. Le Pere Fr. Juan de Egéa ,  
 » après avoir été saigné , fut guéri par  
 » une abondante sueur , & en rendant  
 » plein une écuellée de sang par le nez  
 » [ *porcelana llena de sangre* ]; Hermano  
 » Antonio de las Navas , le fut pareille-  
 » ment , en en rendant deux grandes  
 » écuellées par la même voie ; le Pere  
 » Segovia fut délivré par la même hémor-  
 » ragie & par une sueur copieuse , de-  
 » puis une sixième saignée. Cinq autres  
 » le furent par une hémorragie du nez ,  
 » chacun d'eux ayant été saigné cinq fois.  
 » Le Pere Sacedon qui eut 3 réchûtes , ne  
 » laissa pas de s'en tirer , quoique après sept  
 » saignées , au moyen d'une grande sueur ,  
 » & sans hémorragie du nez. Tout cela  
 » prouve , en fait de pratique , que les  
 » Saignées , lorsqu'elles sont indiquées , dis-  
 » posent à une crise salutaire , bien loin  
 » de l'empêcher.

» Mais ce que nous venons de rapporter  
 » de cette fièvre maligne & de ses sympto-  
 » mes , n'est pas une raison pour passer

sous silence les observations que nous  
 avons pu faire [ dans le traitement de cette  
 maladie ] sur les Pouls indicateurs de So-  
 lano. Sur quelques-uns de ces malades  
 qui eurent le saignement du nez , le *di-*  
*crotus* s'observoit très-obscurément , &  
 dans ceux-ci , je prognostiquois avec  
 beaucoup de réserve l'hémorragie. Mais  
 il y en eut trois dont le Pouls m'offrit  
 un *dicrotus* très-distinct , & sur qui par  
 conséquent je n'hésitai pas de déclarer  
 mon prognostic : sur d'autres , cette hé-  
 morragie eut lieu sans être annoncée  
 par le Pouls , & je ne pus recon-  
 noître sur aucun l'*incidius* , malgré  
 toute l'attention que j'y apportois &  
 bien que plusieurs fussent jugés par les  
 sueurs. Un des premiers que le Méde-  
 cin de la maison avoit recommandé de  
 faire saigner , avoit le Pouls *intermit-*  
*tent* , entremêlé de quelque *moleffe* ; je fis  
 suspendre en conséquence la Saignée  
 ordonnée , déclarant que le malade au-  
 roit un cours de ventre , ou un flux  
 d'urines , ou même l'un & l'autre. En  
 effet , cette nuit même , il poussa deux  
 selles accompagnées de beaucoup de  
 vents & de borborygmes épouvantables ,  
 & rendit , en outre , une grande quantité  
 d'urines (1).

---

(1) Doctr. Solano Luque aclarad. p. 93 , 94 , 95.

Après avoir réfléchi un moment sur cette observation de *Don Garcia*, un Disciple de Solano pourroit lui répondre en ces termes :

» Je remarque d'abord que l'argument  
 » que vous prétendez tirer de votre ob-  
 » servation, pour établir que les crises dans  
 » les aiguës, sont amenées à la suite des  
 » Saignées répétées, doit porter nécessaire-  
 » ment, suivant vos principes, sur la suppo-  
 » sition d'une surabondance de matiere  
 » chez les malades à qui on a fait ces Sai-  
 » gnées. Or, je dis que, dans cette sup-  
 » position, c'est faire dépendre les mou-  
 » vemens de la nature uniquement des  
 » caprices du Médecin, puisque selon que  
 » celui-ci désemplira plus ou moins les  
 » vaisseaux, ou déchargera plus ou moins  
 » vite la nature, il avancera ou retardera,  
 » à sa volonté, la crise. Je dis, que cette  
 » supposition présente plusieurs autres  
 » conséquences fausses & dangereuses qui  
 » semblent toutes prévues, dans la maniere  
 » dont Solano conçoit les véritables indi-  
 » cations pour la Saignée, & les causes  
 » des maladies ; que si l'on s'en tient,  
 » sur ces matieres, à l'*autocratie* de la na-  
 » ture qui, soulagée à propos & jusqu'à  
 » un certain point, dispose & dirige elle-  
 » même ses opérations, & choisit son  
 » temps, ses heures & ses voyes, prin-  
 » cipe dont je crois que nous devons tous  
 » convenir ; alors, je vois encore moins  
 » qu'on

qu'on puisse se décider pour vous contre Solano. Tout au contraire, je croirois pouvoir penser, sans donner dans l'excès comme *Tozzi*, qu'il n'est guere probable que la nature fut si énormément accablée, chez les malades dont dont vous nous parlez, que d'avoir besoin de six ou sept saignées, sans compter la matiere rendue dans la crise, par exemple les écuellées de sang ; je croirois que déduire cet accablement de la nature, de ce que la crise est arrivée depuis des Saignées nombreuses, seroit tomber dans le sophisme *post hoc ergo propter hoc* ; je croirois enfin qu'une autorité comme la vôtre, peut jeter les jeunes Médecins dans un excès bien autrement dangereux, que celui que vous avez en vue de combattre. D'ailleurs, permettez-moi de le dire, on ne trouve pas, dans votre observation, le *contradictoire* qui doit être observé, lorsqu'on agite des questions de cette importance ; & je serois autant en droit d'avancer que ces malades auroient pu guérir avec beaucoup moins de Saignées, que vous de soutenir que ces Saignées nombreuses ont décidé leur guérison. Vous avez fait la même observation qu'Hippocrate dans ses *épidémies*, vous n'en avez pas vu mourir un seul de ceux qui ont eu un flux de sang par le nez, pourquoi

» n'avoir pas la même confiance en la  
 » nature, vous qui d'ailleurs en connoif-  
 » sez toutes les ressources, par cela seul  
 » que vous connoissez & observez le Pouls.  
 » Je pourrois vous dire plus ; dans la  
 » croyance où je suis que des Saignées  
 » répétées sont capables d'éloigner la crise  
 » ou de la rendre foible, & s'opposent à  
 » cette action complète des organes, la-  
 » quelle vraisemblablement fonde la mo-  
 » dification *critique*, j'oserois soupçonner  
 » que ce sont vos Saignées qui ont obf-  
 » curci cette modification, sur quelques-  
 » uns des malades dont il s'agit à la fin  
 » de votre observation, & l'ont fait man-  
 » quer sur quelques autres ; quoique je  
 » ne puisse nier qu'il arrive quelquefois  
 » des évacuations salutaires, avec la  
 » seule modification *organique* sur le Pouls.  
 » je finis par vous prier de vous procurer  
 » l'ouvrage des *Recherches*, & d'y lire  
 » les belles & bonnes réflexions que l'Au-  
 » teur fait là - dessus, pag. 409 de la  
 » Saignée «.

Mais en voilà assez sur cette matière ;  
 il est question maintenant de la Saignée  
 par rapport *aux vices des humeurs*.

Solano est sur ce point-ci plus décidé que  
 sur la *pléthore* ; il ne sauroit croire que le  
 sang puisse être corrompu ou autrement  
 vicié dans le corps d'un malade ; il s'en  
 rapporte principalement à ses sens là-def-

lis. Il dit avoir fait tirer plusieurs fois du sang à des malades , dont la couleur sembloit désigner la plus grande altération dans ce fluide : mais *il assure , foi de chrétien , n'y avoir jamais apperçu qu'une odeur balsamique mêlée d'une acidité agréable* (1) ; Solano , comme on voit , n'avoit pas poussé bien loin ses expériences. Il concluoit de ce qu'on vient de dire , qu'on ne doit pas s'en rapporter à la couleur du sang pour décider de sa qualité , mais plutôt à son odeur qui est le vrai juge de l'état corrompu de ce fluide ; sur quoi , il eût encore pu alléguer la fameuse expérience de *Van-Helmont*.

Mais , continue-il , supposé que le sang se trouve réellement infecté ou altéré , comment la Saignée sera-t-elle capable de remédier à ce vice ? On fait que le sang est un fluide répandu , sous une forme continue , dans tout le corps où il circule sans interruption & par les mêmes routes ; par conséquent , cette infection ou cette altération devra se communiquer à toute la masse ; & que fera pour lors la Saignée ? Elle évacuera sans doute une petite portion

---

(1) *Assegura como christiano que siempre hallo un halito balsamico , y el sabor quando mas con una errata , y suave acidex. Lap. Lyd. fol. 61. Voyez dans la doctrine aclarad. & dans l'ouvrage de Don Roche*

de sang infecté, proportionnée à la quantité de ce fluide qui aura été extraite: mais croire que par-là on ait emporté toute l'infection de la masse, seroit une pensée aussi ridicule, que si l'on imaginoit d'avoir purifié tout un tonneau de vin gâté, pour en avoir tiré quelques pintes. Oh ! que *Valles* a raison ! lorsqu'il dit au sujet de ces *buccinateurs* de la Saignée, *la corruption du sang induit, la plupart du temps, les Medecins du commun & les ignorans, à saigner & à resaigner encore, toujours avec plus de profusion ; mais elle rend très-réservés les Medecins expérimentés* (1). Il n'y a donc que la grandeur de la maladie, jointe au bon état des forces, & la plénitude *athlétique* [ *multitud venal* ] qui établissent les vraies indications de la Saignée ; car la maladie en tant que maladie ne demande pas ce remede ; mais seulement l'*excès* qu'il y a dans la maladie, & qui n'est jamais bien considérable, puisque, ainsi que nous l'avons vu, il n'est pas incompatible avec l'état de la plus grande santé. C'est à peu près à quoi se réduisent les argumens de *Solano* sur cette question particuliere ; du moins autant que notre vue a pu s'étendre dans ce cahos de digressions & de répétitions où cet

---

(1) Idiom. de la natur. pag. 135 & sequent.



homme célèbre a coutume de noyer ses idées, & autant qu'on peut en juger d'après ce qu'en rapportent ses abbréviateurs.

*Don Garcia* toujours attentif à ce qu'on ne puisse conclure abusivement des argumens de *Solano*, oppose à ce dernier l'autorité de *Tozzi* qui assure formellement que le sang se gâte, & celle de *Bellini* qui a trouvé dans le sang une odeur & une saveur du tout point agréables ; d'ailleurs, poursuit *Don Garcia*, on ne fauroit inférer de ce qu'une liqueur n'a pas de mauvais goût, qu'elle ne contient réellement aucun vice ; car, par exemple, dans le lait empoisonné, on n'apperçoit aucun mauvais goût. *Garcia* fait ensuite cette comparaison pour démontrer la nécessité de la Saignée, dans le cas d'une altération du sang. » Supposons une » quantité modérée & régulière de sang » chez *Pierre*, & que les vaisseaux ont » la souplesse & les proportions naturel- » lement requises pour la circulation ; je » n'ai point de doute que ce sang, sous la » quantité & les conditions énoncées, ne » circule sans le moindre trouble : ensuite, » supposons de plus que sans augmenter » de quantité, ce sang vienne à se gâter, » qu'il devienne acre, caustique & pi- » quant [ pungente ], personne ne niera » pour lors que ce sang ne se rarefie

» & que ses molécules changeant de place  
 » & de figure, cette liqueur n'occupe plus  
 » d'espace ; d'un autre côté, le diamètre  
 » des vaisseaux irrités tendant à se ré-  
 » trecir, la proportion entre ces derniers  
 » & le sang ne sauroit plus exister, & il  
 » ~~en~~ résultera une quantité excessive de ce  
 » fluide..... On peut remarquer que ce  
 » vice étant la cause d'une pareille fura-  
 » bondance, il exige comme tel la Saignée,  
 » qui alors se pratique, non directement à  
 » cause de ce vice, mais indirectement  
 » & à cause de ce qui résulte de ce vice «.

à tout cela

Je fais qu'on peut me répondre, &  
 continue *Don Garcia*, que la Saignée  
 faite dans le cas supposé, ne résout pas  
 l'objection au sujet du mauvais sang qui  
 reste toujours dans le corps, après la Sai-  
 gnée : » mais cette objection n'est que  
 » spécieuse ; car bien que le sang qui reste  
 » dans le corps, s'y trouve toujours à  
 » proportion avec le même vice, il n'est  
 » pas douteux qu'il n'y ait dans les vais-  
 » seaux, moins de particules hétérogenes  
 » qu'il n'y en avoit avant la Saignée ; &  
 » par conséquent le désordre fera moin-  
 » dre, les remedes trouveront moins  
 » d'ennemis à combattre, & la victoire  
 » sera plus facile, &c. (1) «.

---

(1) Doctrin. aclarad. cap. X. Sangria.

Je laisse maintenant au Lecteur à juger de ce qu'on peut solidement accorder, sur cette question, à *Don Garcia* contre *Solano*. Je me contenterai de remarquer, 1<sup>o</sup>. que cette espece de conclusion, savoir, que *la Saignée doit être pratiquée, non par une intention directe contre le vice du sang, mais bien indirectement à cause des désordres qui résultent de ce vice*, que cette conclusion, dis-je, semble rapprocher un peu *Don Garcia* de l'avis de *Solano*, ou modifier du moins les conséquences qui dérivent naturellement de sa Théorie.

2<sup>o</sup>. Que la connoissance des signes *organiques* du Pouls, appliquée à l'examen d'une maladie qu'on croit dépendre de la qualité acre du sang, fournit non-seulement d'autres idées, quant à la distribution de cet *acre* ou à sa maniere d'être dans la masse de ce fluide, mais encore favorise plutôt la doctrine de *Solano* (1), en rangeant cet *acre* sous l'influence particulière de quelques organes qui en sont spécialement affectés.

En effet, outre que la circulation d'une telle matiere implique contradiction avec

(1) Nous avons vu dans une note, que *Solano* affectoit à trois régions principales du corps, les trois especes d'humeurs qu'il croyoit exister dans toute maladie aiguë, ou du moins qui, selon lui, fournissent la matiere des évacuations.

les symptomes qu'on en fait dépendre, tels que l'alternative du froid & du chaud, ou celle des paroxismes & des *rémissions* fébriles [ alternative qui repugne à la continuité d'un *stimulus* universel, résultant nécessairement de la circulation non interrompue d'un sang acre dans tout le corps ], on ne sauroit guere la constater que par des irritations locales, dont les phénomènes sont essentiellement & absolument organiques.

Les Anciens, il est vrai, après avoir établi pour cause prochaine des fièvres ardentes, l'épanchement de la bile dans les gros vaisseaux, ou l'effervescence de cette humeur dans les veines du p<sup>o</sup>umon, du foie & de l'estomac, lui faisoient delà parcourir les différentes parties du corps pour en expliquer certains *épiphénomènes* de la maladie, tels que les frissons, le délire, la phrénésie, &c. : mais ils reconnoissoient en même temps, que ces accidens pouvoient dépendre de la seule affection de l'orifice supérieur de l'estomac, ou de l'irritation de cet orifice communiquée au diaphragme, soit dans la fièvre ardente, soit même dans la pleurésie, la péripneumonie, &c. Du reste, on voit dans cette opinion des Anciens, qu'il n'est pas tant question des effets de la bile durant son trajet à travers les vaisseaux, que des irritations qu'elle excite dans les parties

tiés où elle s'arrête; auffi les restaurateurs de l'hypothèse du *délétere* circulant, n'ont-ils pu, en suivant les anciens, se déguifer à eux-mêmes, au sujet du spasme général attribué à une pareille cause, qu'on *n'est pas absolument sûr, qu'il ne soit pas occasionné par quelque irritation locale* (1).

De tout ce qu'on a exposé jusqu'ici, & de quelques autres argumens qu'on peut lire dans le *Lap. Lyd.* & l'*Idioma de la naturaleza*. Solano conclud que la Saignée ne doit être que rarement employée dans les aiguës, puisqu'à parler rigoureusement, elle n'est bien indiquée que dans les grandes maladies qui sont elles-mêmes rares, & dans le commencement de ces maladies; quoique même pour lors il faille se garder de croire qu'on puisse toujours ordonner ce remede à la premiere visite; car ne pouvant encore être bien au fait de la maladie, une pareille conduite seroit la preuve de la plus grande ignorance (2). N'écoutons là-dessus ni usage ni coutume (3); mais interrogeons constamment

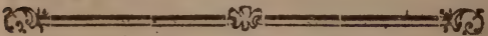
(1) Traité des fièvres, tom. I. par M. *Quisnay*.

(2) Voyez le *Préliminar. III.* pag. 30, intitulé, *El poco reparo que ay en mandar sangrar en la primera visita, arguye la ignorancia del Medico.* Idiom. de la natur.

(3) No sangremos por uso, y costumbre, &c. pag. 117 *ibid.*

la nature par l'organe du Pouls, & ne perdons jamais de vue le but qu'on doit se proposer en employant ce remede.

Telle est en substance la doctrine de Solano concernant la saignée, que nous aurons encore occasion de rappeler, en traitant des purgatifs, & qu'on trouvera toujours également subordonnée aux mouvemens de la nature, dans l'application de ces remedes.



### Des Purgatifs.

**D**ANS les commencemens de la plupart des maladies aiguës que la Pratique nous offre, le plus communément, dans cette partie du Bas-Languedoc, comme fièvres putrides, fièvres continues *exacerbantes*, &c., on observe sur le Pouls un mélange du *capital* & du *stomachal*, avec beaucoup d'*irritation*; souvent encore le caractère *intestinal* se trouve combiné avec les précédens dans ce Pouls *composé*, souvent aussi il y prédomine. Ces modifications répondent très-bien aux symptomes qui s'observent dans les premiers temps de ces maladies, tels que le mal de tête, le rebut des alimens, un poids sur l'estomac, la saleté & la mauvaise couleur de la langue, la constipa-

tion, de légères tranchées de colique, une espece de mal aux reins, &c., & semblent justifier l'opinion de ceux qui placent dans les premières voies le siège de ces maladies. Jusque-là, la routine la moins favorable à la doctrine du Pouls, est assez en règle à l'égard de ces premières indications ; il est ordinaire qu'on débute par la Saignée & par l'émétique dans le traitement de ces maladies ; on fait à quoi s'exposent ceux qui suivant une méthode moins conforme aux vues de la nature, emploient, dans ces commencemens, des purgatifs trop doux. Il seroit inutile d'exalter ici les bons effets de l'émétique bien manié, au commencement des fièvres.

Cependant, il peut sans doute y avoir de ces débuts de maladie, où le *cathartique* convient encore mieux que le vomitif, comme il peut y avoir des circonstances dans le cours d'une maladie, qui demandent l'un ou l'autre de ces remèdes, ou l'un exclusivement à l'autre : mais je ne connois point de loi, point de précepte particulier qui fixe convenablement, sur cet article le choix du jeune Praticien ; le dogme d'Hippocrate (1) sur la *turgescence* des humeurs, n'est guere plus aujourd'hui, pour le plus grand nombre, qu'une misé-

---

(1) Nous en parlons plus bas d'après Solano.

nable question d'école ; enforte qu'on voit les uns se conduire , dans ces conjonctures , ou d'après leur génie , ou d'après leurs préjugés ; les autres bassement afervis à l'exemple ou à l'usage , observer pour ainsi dire , les formes patriotiques ou nationales , là où il ne faut observer que la nature. Je ne sache que la doctrine du Pouls qui soit capable de fournir là-dessus , quelque chose de stable & d'uniforme ; je vais donc tâcher de présenter ici tout ce que j'ai pu tirer de mes Observations , de plus positif sur cette matiere.

Toutes les fois que dans une maladie on trouve l'*intestinal non-critique* , tel qu'il est exposé & figuré dans notre méthode , soit seul , soit combiné avec un peu de *stomachal* , ce qui n'est pas rare , soit mêlé à divers autres caracteres , mais de maniere qu'il soit toujours le dominant , c'est alors une indication certaine pour les Purgatifs qui auront infailliblement du succès , pourvu qu'il n'y ait d'ailleurs aucun symptome qui aille contre cette indication. Il est encore à observer , que les Purgatifs réussissent toujours mieux & sont plus sûrement appliqués , lorsqu'avec l'*intestinal non-critique* le Pouls n'est ni trop fréquent , ni trop irrité , ni trop tendu ; ce qu'on fait être un des anciens *canons* de la Pratique.

Le caractere *stomachal* bien sensible ,



bien dominant sur le Pouls, sur-tout au commencement de la maladie, est également le signe par excellence de la nécessité d'un vomitif; & il n'est point de crachement de sang, point de douleur au côté, dans quelques fluxions de poitrine, certaines pleurésies symptomatiques, &c., qui doive prévaloir sur ce caractère du Pouls ainsi fortement marqué; principalement, si les autres symptômes, tels que la mauvaise bouche, la langue chargée, de légères nausées, &c., *coincident* avec ce caractère. On doit néanmoins faire attention, qu'un *stomachal* très-décidé avec une *durcté* ou une *forte tension* de l'artere, & des *pulsations serrées & fréquentes*, exige beaucoup de circonspection en ordonnant ce remede; car avec un pareil état du Pouls, il arrive souvent que l'émétique *mord* trop, qu'il donne de grandes anxiétés au malade, que cela est même poussé quelquefois jusqu'à de fortes *cardialgies*, par la violence & la durée du vomissement, & qu'enfin ce remede laisse après soi, une impression fâcheuse d'irritation & de chaleur sur l'estomac. Lorsqu'on rencontre un pareil Pouls, il est prudent de reconnoître avec soin l'état du centre de la région épigastrique, ou de la partie de cette région qui répond à l'estomac; en effet, souvent pour lors cette partie se trouve tendue,

élevée, un peu douloureuse, & d'une chaleur acre sous la main ; état qui comporte le moins l'administration de l'émétique, J'ai été témoin de beaucoup de malheurs arrivés, par une négligence très-repréhensible sur cette précaution.

Tout ce qui porte un caractère très-nerveux ou *convulsif* sur le Pouls, est encore un signe qui d'ordinaire contre-indique les émétiques. Dans la *coqueluche* de 1762, où le Pouls *convulsif* s'observoit sur la plûpart des malades, plusieurs de ceux qui prirent l'émétique en furent notablement incommodés.

S'il ne faut pas craindre les Purgatifs avec un Pouls *intestinal non-critique*, qu'au contraire un pareil Pouls en indique ordinairement la nécessité, il est très-sage de ne les administrer qu'avec la plus grande circonspection, lorsque le Pouls est *critique* ou que l'*intermittence* y est jointe au caractère *intestinal*, ou même si le *développement* y est combiné avec une certaine *inégalité*. On connoît les risques qu'il y auroit d'occasionner une *superpurgation*, en purgeant, le Pouls étant *critique* (1) ; c'est pourquoi, on ne sauroit trop consulter le Pouls & les autres signes,

---

(1) Voyez dans Baillou, *Epidem. & Ephemer.* lib. I. pag. 51.

avant d'ordonner un Purgatif, » il faut  
 » interroger toutes ces choses, si on veut  
 » traiter avec sûreté le malade ; car il est  
 » affreux de tuer un homme avec un Pur-  
 » gatif (1) ». Cependant, quelques Pra-  
 ticiens célèbres comme *Prosper Alpin*,  
*Baillou*, *Wierus*, & en dernier lieu *M.*  
*Cox* Membre du Collège des Médecins de  
 Londres, rapportent des exemples qui  
 semblent rassurer sur l'effet des Purgatifs  
 administrés, durant l'état *critique* ou du-  
 rant l'*intermittence* du Pouls ; mais tous  
 ces faits bien évalués ne concluent pas,  
 tant s'en faut, en faveur d'une pareille  
 méthode ; il sera toujours téméraire de  
 vouloir prévenir ou violenter la nature.  
 Les discussions dans lesquelles est entré,  
 à ce sujet, le Traducteur de *M. Cox*,  
 sont si lumineuses, & en même temps si  
 décisives contre les raisonnemens du Mé-  
 decin Anglois, que nous ne saurions y  
 ajouter qu'une invitation à ceux pour qui  
 de pareilles questions ne sont point indif-  
 férentes, de les lire & de les méditer (2).

En général, nous le répétons, lorsque  
 le Pouls est *intestinal* & *intermittent* tout  
 ensemble, c'est-à-dire, décidément *cri-*

---

(1) Hippocrat. *De Purgat. remed. aphor XVIII.*  
*Foës.*

(2) Nous verrons encore cy-après ce que pense  
 là-dessus *Solano*.

*tique*, il convient de se reposer sur la nature, sauf à donner tout au plus quelques potions huileuses ou quelques lavemens, si les évacuations tarديوient trop à paroître.

Le long de la côte méridionale du Languedoc & de la Provence, & sous une latitude pareille à peu-près à celle de Montpellier, on remarque assez communément encore (1) vers la fin des fièvres aiguës, que le Pouls, après avoir passé par les caracteres dont il a été fait mention, *s'affouplit & dévient d'un pectoral plus ou moins critique*; c'est-à-dire, que beaucoup de ces fièvres que l'opinion commune rapporte à des amas de matieres putrides dans les premieres voies, se jugent ou achevent de se juger, du moins en partie, par l'*expectoration*. Lors donc que le Pouls dévient ainsi *pectoral*, vers la fin de la maladie, les plus petits Purgatifs font beaucoup de mal; ils troublent ordinairement le Pouls & le font tomber à l'*intestinal*; ils arrêtent par conséquent l'*expectoration*, ou égarent la nature qui étoit au moment de la produire; ils jettent les malades dans des angoisses & dans le plus grand danger; souvent même ils le conduisent à la mort. Néanmoins,

---

(1) Je parle ici pour les Médecins qui observent.  
les

les Purgatifs quoique nuisibles , dans ce cas , n'ont pas toujours des suites aussi funestes ; on voit quelquefois les orages occasionnés par la Purgation , cesser le lendemain , le Pouls reprendre peu-à-peu le caractère *pectoral* , & les crachats paroître de nouveau : mais ces retours heureux supposent que le malade ne se trouve pas trop dénué de forces , par l'usage immodéré de ces Médecines *intempestives* , ou même encore que ces Médecines sont de la classe des remedes que l'Auteur des *Recherches* appelle *indifférens* , eu égard à leur énergie ou à leur activité intrinsèque (1). Sur ce que nous venons de dire , on jugera facilement de tout le mal que doit faire un Purgatif donné , le Pouls étant critique , dans une affection aiguë & essentielle de la poitrine , comme la pleurésie , la péricapnemonie , &c.

Ce n'est pas seulement au commencement des maladies que se présentent les modifications mentionnées du Pouls , qui indiquent les dispositions du corps favorables à la Purgation ; elles y paroissent encore dans certains autres temps de la maladie , sur lesquels nous n'assignerons rien de numérique , quoiqu'il soit toujours prudent d'avoir égard là-dessus à la doctrine des

---

(1) Voyez l'Ouvrage des *Recherches*.

Anciens. Il suffira de faire remarquer en général, que les différentes tournures que prend le Pouls, ou les diverses nuances par lesquelles un *caractere* passe successivement dans le cours d'une maladie, désignant clairement que les organes éprouvent eux-mêmes différentes dispositions dans cette maladie, c'est un corollaire qui en découle tout naturellement, qu'il doit y avoir, dans une maladie, des temps & des jours remarquables, qui donnent la préférence ou l'exclusion à certains remèdes, & qui admettent ou rejettent les Purgatifs.

Les fréquens Purgatifs dans le cours d'une maladie, peuvent déterminer & assujettir enfin le Pouls à l'*intestinal*; mais ce caractere est pour lors accompagné de beaucoup de *tension* & de *dureté*, & d'une *chaleur vive sur l'habitude du corps*; il est à craindre, si l'on continue de purger avec de telles modifications dans le Pouls, de n'occasionner encore des especes de super-purgations, ou des cours de ventre qui jettent le malade dans un épuisement dangereux, ou enfin que le bas-ventre n'en contracte une disposition dont les suites peuvent être fâcheuses.

Ces considérations doivent faire sentir avec quelles précautions, les tempéramens mélancholiques, spasmodiques, & autres sujets *nerveux* ou facilement irritables,

demandent à être purgés. D'ordinaire en effet, dans ces sortes de sujets, les Purgatifs forts constipent plutôt qu'ils ne lâchent le ventre; ils échauffent considérablement les entrailles des malades, déjà empreintes d'une légère & habituelle irritation, & augmentent la tension & la dureté ordinaires du Pouls. Un *minoratif*, les ptisanes nitrées, la décoction de certaines plantes, &c. opèrent merveilleusement chez ces personnes, lorsqu'il ne s'agit que de procurer la liberté du ventre. Les anomalies du Pouls, portées quelquefois jusqu'à l'*intermittence* & à l'*intercadence* combinées ensemble, sont encore les modifications inhérentes au Pouls dans ces tempéramens, lesquelles doivent servir à les faire distinguer, & qui méritent beaucoup d'attention.

Les Purgatifs ne sont pas plus convenablement placés, nous l'avons déjà dit, si on vient à les donner pendant l'*irritation* du Pouls, ou lorsque la fièvre est vive: on doit craindre de purger pendant la violence de la fièvre (1), de peur que les viscères trop irrités par l'action du médicament, n'en contractent de la *phlogose*, ou que les parties saines ne tombent en colliquation (2); accidens

(1) Hippocrate, de Purgat. remed. aphor. XVI.

(2) Heurnius Comment. in lib. de purg. rem. Hip:

que j'ai vu arriver quelquefois, chez des malades qui avoient été purgés immodérément.

Un autre précepte bon à suivre dans l'administration des Purgatifs, & dont la doctrine du Pouls démontre toute l'utilité, c'est d'avoir égard au changement des saisons & aux différentes constitutions de l'air. J'ai souvent observé, en fréquentant les hôpitaux, que le Pouls de plusieurs malades étoit *singulièrement embarrassé & obscurci*, quant aux caractères, & d'une tension remarquable, dans certains jours où regnoient de gros vents du *sud* qui, dans nos contrées voisines de la mer, relâchent l'habitude du corps, & accablent jusqu'aux mieux portants; que la marche de la maladie en étoit en quelque façon suspendue; que tout étoit *louche* dans les symptômes; & que les Purgatifs administrés pour lors, avoient le plus souvent un effet manqué.

Écoutons maintenant, sur cette matière, le pere de la doctrine moderne du Pouls.

Toujours plus occupé d'observer que de *traiter*, Solano pensoit à l'égard des *Purgatifs*, comme à l'égard des Saignées, que ces remèdes détruisoient les forces de la nature & la *désarmoient*, qu'il faut laisser les maladies [ les aiguës ] à la nature, laquelle, suivant Hippocrate, se suffit à elle-même, & est le premier Doc-



teur ; & qu'ainsi les Purgatifs ne pouvoient qu'être très-nuisibles dans la plupart de ces maladies , &c. Dans les raisons qu'il apporte pour appuyer son sentiment , cet illustre Espagnol prend les choses dans leur source même ; il commence par établir , que toutes les maladies viennent essentiellement du cerveau qui est la racine de l'arbre humain renversé , d'où elles affectent tout le reste du corps au moyen des nerfs , ainsi qu'Hippocrate l'écrivoit au Roi *Démétrius* (1) ; en sorte que tous les nerfs sont nécessairement intéressés dans une maladie , selon les diverses *intempéries* qui altèrent le cerveau , & c'est véritablement en eux que réside l'*affection* ou la *maladie*. On peut s'apercevoir que ce système , eu égard au *consentement* unique qu'on fait exister entre la tête & l'estomac , s'accorde en quelque manière avec l'opinion de ceux qui font de la région épigastrique ou du système nerveux de cette région , comme un autre cerveau dans lequel se peignent , pour ainsi dire , toutes les passions , & qui fournit le *materiel* de plusieurs ; de sorte qu'en ajoutant à tout ce que cette région peut souffrir journellement des impressions morales , ce qu'elle éprouve d'ailleurs des

---

(1) Idiom, de la natur. pag. 164.

causes physiques, on trouvera qu'il n'est point de lieu dans le corps plus susceptible d'affection, & d'où cette affection puisse plus facilement s'étendre à tous les départemens nerveux ou organiques. Quoiqu'il en soit de cette opinion qui place l'essence de toute affection dans les nerfs, Solano tâche par-là de fixer les idées des Médecins sur ce qui constitue véritablement ou réellement la maladie, & de les détourner d'un préjugé qui, selon lui, a beaucoup trop accredité les Purgatifs parmi les Modernes, savoir, la *saburre* des premières voies. Il prétend en effet que cette *saburre* est un être imaginaire (1) » les Médecins vulgaires imaginent dans les premières voies comme » une grande mine [ *minera* ] ou *saburre* » d'humeurs étrangères, & supposent que » c'est-là le foyer de la putridité, qui, » selon eux, est la cause des maladies..... » ils s'aheurtent même de plus en plus à » cette idée, lorsqu'ils peuvent avoir » connoissance que le malade a mangé » de plusieurs sortes d'alimens, ou a com- » mis quelque autre excès dans le manger, » mais ils se trompent; car déduire les

---

(1) Ibid. *Prelim.* XI. qui a pour titre *la Saburra de primeras vias.... es imaginaria*, pag. 162 & sequent.

» vicès de la chylication, uniquement de  
 » ce qu'un malade aura mangé de divers  
 » alimens, fans autre réflexion, ni fans au-  
 » tre fondement, c'est être coupable d'une  
 » grande témérité ; la raison de cela est,  
 » que si la variété des alimens étoit préci-  
 » sément ce qui produit la *saburre* des  
 » humeurs dans les premières voies,  
 » on ne la rencontreroit pas si souvent dans  
 » ceux qui n'usent que d'un seul aliment,  
 » comme, par exemple, les jeunes nour-  
 » rissans qui ne sont sustentés que du  
 » lait de leurs meres..... L'anatomie &  
 » l'ouverture des cadavres sont contre ces  
 » Médecins présomptueux, puisqu'en ef-  
 » fet on n'a jamais trouvé cette *saburre*  
 » dans ceux qu'on a supposé morts d'une  
 » cause pareille. C'est au sujet de cet aveu-  
 » gle préjugé que Doña *Oliva del Sabuco*  
 » s'écrie, *que fais-tu Médecin, occupé tout*  
 » *entier au ventre* (1) « ? Il est donc clair  
 que les Purgatifs ne sauroient jamais être  
 les remèdes véritablement indiqués dans  
 les maladies ; ce qui d'ailleurs est confor-  
 me à l'expérience & au sentiment d'Hip-  
 pocrate, » & je puis assurer que les suc-  
 cès que j'ai eus dans ma Pratique, je  
 les dois en grande partie aux remèdes

(1) *Quid facis Medice, totus in ventre occupa-  
 tus?* ibid. pag. 164.

» *céphaliques*, dont j'ai éprouvé assez conf-  
 » tamment que les malades étoient foula-  
 » gés (1). Il n'est qu'une véritable indica-  
 tion pour purger, savoir, celle qu'on tire du  
 Pouls; » c'est d'après cette indication que  
 » je purge & non d'après les livres (2) «.  
 Solano eût pu sans doute apporter à l'ap-  
 pui de son sentiment beaucoup d'autres  
 raisons encore : mais il a cru apparemment  
 qu'il suffisoit du moindre témoignage con-  
 tre le systême de la *faburre*, pour en conf-  
 tater la fausseté, & porter le dernier coup  
 à la doctrine des Purgatifs. Ce seroit  
 peut-être ici le lieu de rappeler les dispu-  
 tes fameuses qui s'éleverent, vers le com-  
 mencement de ce siècle, entre *Hecquet* &  
*Andri*, & qu'on fait tenir de si près à cette  
 question; d'exposer à quelles fortes d'ex-  
 cès se sont laissé emporter beaucoup de  
 Médecins, d'après les opinions dérivées du  
 systême des humeurs putrides accumulées  
 dans les premières voies, & de la préten-  
 due introduction de ces humeurs dans la  
 masse du sang; de rapporter enfin tous  
 les argumens qui semblent établir un doute  
 raisonnable sur ces matières, tels qu'on les  
 trouve dans les ouvrages de quelques Au-  
 teurs célèbres; mais de pareilles discuf-

---

(1) *Idiom. de la natur.* pag. 166

(2) *Ibid.* pag. 166 & *passim*.

sions nous écarteroient trop de notre sujet (1); continuons de laisser parler Solano.

La Théorie, quelque lumineuse qu'elle puisse être, ne sauroit suffire à la connoissance des maladies internes, ni à l'investigation de leurs causes; il est encore dans les maladies un quelque chose de *divin*, comme l'a dit Hippocrate; sur quoi il n'y a d'autre maître que le génie, d'autres livres que la nature. Or, » cette » *nature* dans le corps vivant, n'est pas » un agent intentionnel qui opère sur une » prévoyance des causes finales: mais un » simple agent naturel dirigé par la main » du Créateur, & qui par conséquent ne » peut jamais manquer au but pour lequel » il a été créé. Cet agent se meut encore » d'après les aiguillons des causes natu- » relles, se combinant avec les unes & ré- » sistant aux autres, relativement aux » fins de la conservation (2) «.

[1] Voyez l'*Idée de l'homme physique & moral*, & la Thèse *Aquit. miner. aqu.*

[2] No es la naturaleza del cuerpo viviente agente intencional, que obra con prevenido conocimiento del fin: es solo agente mere natural, dirigido de la mano del altissimo, y por esso no falta à aquel destino para que la criò; y assi obra segun los estímulos de las causas naturales y à abrazando à unas, y à resistiendo à otras, para que

Maintenant, » cette nature est mar-  
 » quée par deux actions principales qui  
 » tendent à la conservation de l'individu  
 » savoir l'action de *retenir*, & celle d'*ex-*  
 » *pulser* à propos ; si lorsqu'elle retient  
 » pour faire la *coction*, vous allez l'in-  
 » quiéter en purgeant ; si lorsqu'elle se  
 » dispose à l'expulsion, vous faites des Sai-  
 » gnées ; alors vous l'affoiblissez, vous  
 » détruisez ses forces, & troublez l'action  
 » salutaire qu'elle étoit au moment d'exe-  
 » cuter (1) «.

Ces connoissances sont comme la ma-  
 tiere premiere de l'art, qu'un Médecin  
 doit nécessairement posséder avant de  
 s'embarasser du traitement des maladies.  
 Mais c'est à l'une & à l'autre de ces ac-  
 tions de la nature, dont nous venons de  
 parler, qu'il doit principalement son ap-  
 plication : car, par exemple, la matiere  
 de la maladie étant encore crue, alors  
 c'est le devoir de la nature de la retenir  
 pour en faire la *coction*, & il faut bien  
 se garder, dans ces circonstances, de pur-  
 ger, de peur de n'évacuer le bon avec le  
 mauvais, de troubler les opérations salu-  
 taires de la nature, & de mettre en dan-

resulte el fin de la conservacion, &c. *Idioma de la naturaleza*, capitul. VIII. pag. 328.

[1] *Ibid.* pag. 321.

ger la vie du malade. Il faut également laisser faire la nature lorsqu'elle est venue à bout de la matiere , ou qu'elle en a opéré la *coction* ; car pour l'ordinaire elle ne tarde pas à l'évacuer ; c'est sur ces principes que Solano justifie Hippocrate de n'avoir pas purgé *Hérophonte* qui , après avoir été jugé le neuvieme jour par les sueurs , eut une réchute , de ne l'avoir pas purgé , dis-je , ni avant ni après (1). Mais qu'est-ce donc que cette *coction* ?

« la *coction* [ du moins la *coction* par-  
 faite ] est cette action de la nature qui  
 fait cesser la putréfaction (2) ; & la pu-  
 tréfaction , dans le sens de Galien , est la  
 cause du ~~demier~~ <sup>extrême</sup> degré de la chaleur  
 fébrile , & s'oppose diamétralement à  
 la parfaite *coction* (3) ; ainsi , les ma-  
 tieres extrêmement putrides ou de mau-  
 vaise qualité , comme les malignes ou les  
 pestilentielles , ne sont pas susceptibles  
 de *coction* (4) ». Ainsi , l'on ne doit at-  
 tendre de bonne *coction* que d'une fièvre  
 & d'une chaleur modérées. Les signes de  
 cette bonne *coction* se manifestent dans  
 les matieres même des évacuations ; on  
 les reconnoît pour l'ordinaire dans les uri-

*et par la*

(1) Idiom. de la naturaleza , pag. 200.  
 (2) Ibid. Prelimin. XVIII. pag. 217 & sequent.  
 (3) Ibid.  
 (4) Ibid. pag. 220.

nes, par exemple, à un sédiment blanc dont elles sont chargées pour lors. Cependant ce signe seul n'en est pas un d'une coction parfaite; souvent au contraire, suivant la remarque de *Valles*, une *subsidence* copieuse dans les urines, dénote une abondance de sucs crus dans les premières voies. Il faut donc encore d'autres signes qui concourent avec celui-ci: mais toujours, un pareil sédiment dans les urines signifie que la matière de la maladie est douce, & qu'elle se porte à son excrétoire naturel ou à l'organe qui lui est approprié.

A s'en tenir exactement à ce que Solano expose ici d'après Hippocrate, on en pourroit d'abord conclure qu'il ne faut purger en aucun temps des aiguës, puisque les Purgatifs sont non-seulement très-déplacés, mais le plus souvent encore nuisibles avant & après la coction de la matière morbifique: mais premièrement, Solano, de son propre aveu purgeoit sur les indices du Pouls, ainsi que nous l'avons remarqué plus haut; en second lieu, les préceptes qu'il tire de son expérience, principalement de l'observation du Pouls, au sujet de la Purgation, & que nous allons parcourir successivement, éclairciront, sur cet article, la doctrine de notre Auteur, en même temps qu'ils fixeront le véritable sens des dogmes d'Hippocrate sur cette matière.



Le premier de ces préceptes & l'un des plus importans, regarde le temps des maladies où l'on peut donner des Purgatifs. Solano se conforme entièrement, sur ce point, à l'aphorisme d'Hippocrate « qu'il faut purger les humeurs cuites & non les crues, pas même au commencement, à moins qu'elles ne se gonflent, mais elles se gonflent rarement (1) ». La première fonction assignée à la nature, à savoir, l'action de *retenir*, constitue cet état de *crudité* des humeurs, ~~pendant~~ <sup>durant</sup> lequel il n'est pas permis de purger, crainte de ne troubler entièrement cette première action qui est un préalable absolument nécessaire à la seconde, c'est-à-dire, à celle d'*expulser*. » La nature conservatrice de l'individu, répugne à des évacuations symptomatiques; il arrive à la vérité quelquefois qu'irritée à l'excès par la malignité de la cause morbifique, elle est forcée d'évacuer avec turbulence & précipitation, comme s'il en étoit temps. Alors, ses mouvemens consistent dans cette impulsion aveugle, sans qu'il lui soit possible d'appliquer toutes ses forces à la seule matière *peccante*, ni de considérer si l'excrétoire chargé de l'évacuation est approprié ou non à la matière;

[1] Aphorism. 23 sect. I.

» par conséquent les évacuations sympto-  
 » matiques ne procurent jamais , ou  
 » procurent rarement , du soulagement  
 » aux malades ; elles font au contraire  
 » laborieuses & nuisibles ( 1 ) «. Par  
 cet exemple , Solano veut faire mieux  
 présumer encore le danger & les inconve-  
 niens des Purgatifs employés, dans ces temps  
 de *crudité*. Maintenant, que doit-on penser à  
 l'égard des humeurs *cuites* ? C'est ce que  
 nous examinerons plus bas, après avoir parlé  
 de ce qui concerne la *turgescence* ou le gon-  
 flement dans l'aphorisme cité.

Les humeurs sont dites *se gonfler*, selon  
 Galien, lorsqu'elles se portent d'un mou-  
 vement violent d'un lieu à un autre, er-  
 rant, pour ainsi dire, par tout le corps  
 sans se fixer ; le *formel* ou le signe caracté-  
 ristique de ce *gonflement* consiste dans  
 un mal être général, des inquiétudes qui  
 agitent les malades dans leur lit, sans  
 douleur sensible, sans qu'ils puissent vous  
 rien dire de leur mal, ni qu'ils sachent en  
 aucune façon eux-mêmes la cause de  
 l'agitation qu'ils éprouvent ; semblables,  
 disent Hippocrate & Galien, aux ani-  
 maux qu'aiguillonnent les feux de l'a-  
 mour, dans les périodes marquées par la  
 nature, qui ne trouvent aucune situation,

---

(1) Idiom. de la natur. pag. 168.

aucune placc convenable , & ne peuvent rester un moment tranquilles , ou maîtres des mouvemens qui les transportent ; c'est alors le véritable temps d'évacuer ou de purger. Or , cet état de tourment & d'inquiétude , est ordinairement désigné sur le Pouls , par des puifsations fortes & vigoureuses [ *Pulsos vigorosos y fuertes* ] (1) , il suppose que » les humeurs qui se » gonflent , sont susceptibles de coction ; » qu'elles ne sont par conséquent ni véné- » neuses , ni malignes , attendu que ces » dernieres sont incapables de cette coc- » tion (2) « : mais si ces humeurs se sont une fois fixées dans un endroit du corps ; gardez-vous d'y toucher avec des Purgatifs , que vous n'ayez des signes qu'elles soient *cuites*. Quant à ce qui constitue essentiellement la *turgescence* ; il paroît , par ce qu'on vient de dire , que l'abondance de la matiere morbifique ne sauroit y être pour rien de constitutif, contre le sentiment de *Lucas Tozzi* ; une grande quantité de matiere peut sans doute accompagner le *gonflement* & solliciter la nature à son expulsion , mais elle n'entre pas pour cela dans l'essence de ce dernier ; elle est seulement pour lui une cause occasion-

---

[1] *Ibid.* pag. 182 & sequent. 195 , 196.

[2] *Ibid.* pag. 183.

nelle , comme l'est quelquefois la malignité. *La véritable turgescence* , dit Valles , se rapporte toujours au vice , sans pourtant qu'il soit nécessaire que ce vice tienne de l'état de malignité. C'est ainsi , observe *Heredia* , qu'un grain de moutarde met en désordre la nature , & excite en elle les mouvemens les plus désordonnés ; c'est ainsi qu'un seul bouton , une seule petite pustule que la nature produit sur la lèvre d'un malade , le guérit d'une fièvre tierce , & le garantit d'autres accidens plus graves (1). La turgescence est donc bien clairement une espece d'*orgasme* qui survient aux organes offensés de la présence du délétère morbifique , & qui souvent peut-être est occasionné par des causes moins matérielles. En effet , pour s'en tenir à l'exemple donné par Hippocrate & Galien , cette pétulance *incoercible* que l'amour excite en certain temps chez les animaux , jusqu'à les rendre furieux , peut-elle raisonnablement se rapporter à aucune dépravation de la semence , quoique cette humeur demande à être évacuée ? Le gonflement des humeurs ainsi considéré , dans le sens des Anciens , doit encore moins se confondre , comme l'ont fait *Albucasis* & *Zacutus Lusitanus* , avec une

---

[1] Idiom. de la natur. pag. 48.

espèce de *turgescence flatueuse* produite chez beaucoup de vaporeux, par des vents qui semblent parcourir tout le corps, & occasionnent quelquefois, dans certaines parties, des douleurs très-vives ; cette espèce de *turgescence* ne demande que des remèdes *carminatifs*, au lieu que le véritable *gonflement* doit se combattre par des Purgatifs.

Ce n'est pas assez de ces connoissances sur le *gonflement* des humeurs dans le traitement d'une maladie ; si on n'y joint encore celle de la *vergence* ou de la tendance de la nature, on travaille en aveugle, & l'on risque tout à donner des Purgatifs. » On ne peut nier que bien souvent la nature ne s'exécute sans ce motif de la *vergence*. Pourquoi ? Parce que ce mouvement n'exige pas des forces soutenues, comme il en faut pour produire la *turgescence* ; & c'est la raison pour laquelle, dans les épidémies d'Hippocrate, quant aux fièvres malignes & pestilentielles, ce mouvement de tendance est beaucoup plus fréquent ; sur quoi il faut remarquer que les malades qui n'en réchappoient pas au moyen de ce mouvement de *vergence*, périssoient ensuite sans éprouver le mouvement de *turgescence* ( 1 ) «.

(1) Idiom. de la natur. pag. 189.

effet si précieux, en fait de connoissances pratiques que celle des endroits du corps où la nature a intention de se porter, ou vers lesquels elle dirige ses mouvemens. *Il faut mener*, dit Hippocrate, *là où tend la nature, & par les routes convenables*; » ce qui exprime deux choses, » savoir, le mouvement *d'inclination* » ou le penchant de la nature, & l'organe du corps vers lequel elle se porte » actuellement (1) «. Or, suivant Hippocrate, ce n'est pas ici un mouvement ou un penchant *in factō esse*, comme lorsque la nature a déjà produit une diarrhée formelle, ou des sueurs & des vomissemens actuels; il s'agit ici d'un effet à venir ou *in fieri*; c'est en cela que consiste le nœud gordien [ *en esto esta el nudo gordiano* ], & certes il seroit bien inutile d'observer qu'on ne peut en venir à bout qu'au moyen des connoissances du Pouls. Solano nous a sans doute fort enrichis là-dessus en nous traçant les signes indicateurs des crises; mais il a laissé beaucoup à faire encore au sujet des intermédiaires qui s'observent dès le temps *acritique* jusqu'au moment de la crise.

L'ignorance de la plûpart des Médecins sur ces intentions de la nature dans les maladies, peut aller avec le système de la

---

(1) Idiôm. de la natur. pag. 190,

*Saburre* dans les premières voies : ce sont là, suivant Solano , les deux grandes sources des erreurs qui se commettent journellement dans l'administration des Purgatifs, & les causes premières du plus grand nombre des réchûtes. » Tous les Médecins purgent ou saignent, & réiterent souvent ces remèdes, qui modèrent ordinairement les fluxions ou les autres maux : mais faute de recherches sur la partie qui produit les excréments morbifiques, il arrive nécessairement que la maladie revient par intervalles (1) « Non contents de purger sans aucun égard pour cette *vergence* de la nature, d'autres purgent encore avec une espèce d'acharnement contre le prétendu cloaque des premières voies, & sans donner le moindre relâche au malade ; tels sont les Médecins dont parle *Valles*; ces donneurs de purgatifs, dis-je, qui n'ont autre chose en tête que d'évacuer ce qu'il y a de vicieux dans le corps, comme s'il s'agissoit d'une œuvre mécanique [ ou d'opérer avec la main ] & qu'il n'y eût aucun obstacle (2). Quels désordres ne doit-il pas effective-

[1] *Heredia*, voy. l'Idiom. de la nat. p. 206.

[2] *Illi ipsi expurgatores, inquam, quibus nihil aliud in mentem subit, quam vitiosa è corpore pellere, quasi manu ageretur, nec obstaret quidpiam.* Voyez *ibid.*, pag. 225.

ment résulter d'une pareille manœuyre ? Il est clair que » si la partie ou le viscere » qui crée les *récremens* morbifiques ou qui » vicie les fucs qui y abordent , n'est pas » connue du Médecin , l'idée de la ma- » ladie sera tout aussi peu connue..... C'est » pourquoi , dirigeant tout le traitement » contre le produit matériel morbifique , » afin d'en obtenir l'évacuation & dans » la vue de soulager le malade , ils lais- » sent de côté la partie qui est indisposée » sous l'affection morbifique , & qui con- » tinuant d'altérer les humeurs qui s'y » rendent , accumule en elle la matiere » de la maladie (1) « .

On ne sauroit donc faire trop d'attention à ces dispositions des organes dans les maladies , puisque ces dernières sont évidemment fondées sur ces dispositions même des visceres ; & si cela n'étoit pas ainsi , si l'affection des organes n'étoit pas la vraie cause ou la cause médicinale des maladies , comment concevoir les retours d'accès dans les fièvres intermittentes ; car à chaque accès la matiere morbifique s'évacue , laissant par-là au malade un calme qui constitue la *remission*. Il est donc bien naturel de penser que ces retours dépendent d'une affection qui survient périodi-

---

(1) Idiom. de la natur. pag. 203.



quement à un organe, lequel produit en conséquence de nouvelle matière morbifique, qui détermine un nouveau paroxysme (1).

Ainsi, » lorsque la fièvre tierce, par la  
 » faute du malade ou par la faute du Mé-  
 » decin, se change en continue ou en quarte,  
 » ou en d'autres maladies, ce qu'il y a  
 » de bien certain, c'est que ces change-  
 » mens proviennent de ce que la première  
 » affection dégénère en une autre, d'où  
 » résulte une variété dans les produits ou  
 » dans la qualité des excréments morbifi-  
 » ques; il en est de même dans les mala-  
 » dies catarrhales; elles se modèrent par les *Catarrhales*  
 » évacuations, mais la maladie ne dispa-  
 » roit entièrement que la partie ou le vis-  
 » cère rendu à son ton naturel, ne cesse  
 » de créer de nouveaux excréments (2) «.  
 Les nouvelles modifications du ton de  
 l'estomac, ou les différens modes d'affec-  
 tion que cet organe éprouve actuellement  
 pourroient donc influer dans la marche,

---

(1) Si en las intermitentes no se desvaneciera en cada accesion la materia morbosa, que la causa, no intermitieran perfectamente; como ni tampoco repitieran, si no huviera parte que de nuevo engendrara excrementos de la misma indole, para causar otra accesion nueva. *Idiom. de la natur. pag. 207.*

(2) *Ibid. pag. 207 & 208.*

les accidens & généralement tous les phénomènes d'une maladie censée résulter de l'affection de cet organe ; que si cela se trouve ainsi quelquefois , comme il est naturel de le penser, Quel danger n'y aurait-il pas d'administrer des Purgatifs indifféremment dans tous les temps ou tous les jours d'une maladie ? Car le Purgatif peut rencontrer telle ou telle modification dans l'affection de l'estomac , qui altère singulièrement ce remede. » Il arrive » fort souvent , dit *Tozzi* , que vu l'indif- » position de l'estomac & la dépravation » des humeurs , les Purgatifs se perver- » tissent , se dépravent ; d'autres fois ils » s'épaississent & adhèrent , & passent bien- » tôt après par les voies urinaires , ou se » mêlent dans les intestins avec les ma- » tieres fécales (1) « . Par-tout , comme on voit , la doctrine de Solano semble calquée sur celle d'Hippocrate , par-tout elle respire les idées sublimes de son modèle : mais on y désire une correction , un ordre , & des lumières en fait d'anatomie & de physique , que Solano ne connut pas. Il étoit réservé à quelques génies heureux parmi nos Modernes qui ont suivi les traces de Solano , de le suppléer sur cet article , & après avoir rassemblé toutes les

---

[1] Tome 4 fol. 17.

richesses positives & accessaires en ce genre, d'en élever un corps de doctrine où l'esprit de méthode brille à côté des vues les plus philosophiques (1).

Nous voici parvenus à l'article des humeurs *cuites*. Nous avons déjà vu ce que c'étoit que la *coction*; nous avons remarqué en même temps que les ~~signes~~ auxquels on peut la reconnoître, ne doivent pas être pris uniquement de quelques signes extérieurs, tels que le sédiment des urines, puisqu'en particulier ce ~~signe~~ est non-seulement insuffisant, mais encore indique quelquefois une abondance de suc crus dans les premières voies, qui demande la purgation. Il faut donc combiner exactement tous les signes qu'on peut avoir de cet état des humeurs, parmi lesquels les plus sûrs sont ceux qu'on tire du Pouls. Or, ces signes de *coction* sur le Pouls, n'indiquent pas, tant s'en faut, les Purgatifs; au contraire ils constituent, comme on fait, le symptôme le plus directement opposé à la Purgation; comment donc concilier sur ce point Hippocrate avec Solano? Comment purger, les humeurs étant cuites, si c'est alors un crime de purger? Là-dessus Solano fournit

*Symptômes*

*Dernier  
un signe*

---

[1] Voyez entr'autres les Ouvrages déjà cités de l'Auteur des *Recherches* & de celui de l'*Idée de l'Homme physique & moral*.

les interprétations les plus naturelles & les plus convenables ; il fait voir que toute *crise* ou tout jugement de maladie *aiguë* est composé de deux parties , l'une *essentielle* qui consiste dans la *coction* , l'autre *intégrante* qui est l'*expulsion* ; que si ces deux parties s'exécutent comme il faut & à propos , il ne faut y toucher en aucune manière ; ce qu'Hippocrate a entendu par la maxime *nec movere , nec novare* : mais si la partie *intégrante* ou définitive vient à languir ou à manquer , ce qui peut arriver par une prostration de forces , par une *vergence* qui n'est pas naturelle , par l'altération survenue aux humeurs depuis qu'elles sont *cuites* , comme un épaisissement ou tout autre état qui les rend fortement adhérentes aux parois des vaisseaux , ou d'un poids accablant pour l'organe qui les contient , &c. , alors c'est le cas d'aider la nature , c'est-à-dire , de purger. *Si la nature ne meut pas* , dit Avicenne , *c'est à toi de mouvoir* , & à l'heure même où elle est censée se mouvoir ; parce qu'en effet , le passage de la nature de l'action de *retenir* à celle d'*expulser* , lequel a lieu d'abord après la *coction* , est le vrai temps pour agir ; ainsi l'on doit purger , en ce sens , *les humeurs étant cuites* (1).

---

(1) Idiom. de la natur. pag. 208 & sequent.

Lors donc qu'un Pouls *critique* est en même temps accompagné de cette vigueur & de cette *teneur* qui marquent que la nature est assez forte par elle-même, empêchés que l'art ne s'en mêle, il gageroit tout infailliblement. Par exemple, Solano observe dans une maladie aiguë, le Pouls *intermittent*, ce Pouls qui, dit-il, ne l'a jamais trompé (1), que fait-il pour lors ? Il se contente d'être spectateur des événemens ; le mode *critique* est pour lui un signe sacré dont il doit croire l'effet inmanquable, & il n'a garde d'y mettre du sien. » Le Docteur *Ferrein* un des premiers Médecins de Paris, assure à Mr. *Nihell*, selon *Noortwik* & *Roche*, qu'il a observé que le Pouls *intermittent* étoit un symptôme de *faburre* dans les premières voies ; que purgeant en conséquence le malade, l'*intermittence* disparoït, & qu'ainsi il regardoit ce signe comme une indication légitime pour les Purgatifs ; laquelle observation, dit Mr. *Nihell*, est conforme à celles de Solano & aux miennes : mais il me paroît que cette assertion de Mr. *Ferrein*, est bien différente de celle de Solano ; celui-là purge sur l'*intermittence* du Pouls, qu'il estime être une indication pour

(1) En ninguno me ha faltado. *Lap. Syd. p. 92*

» les Purgatifs ; celui-ci au contraire, non  
 » seulement ne purge pas sur cette *inter-*  
 » *mittance*, ni ne la regarde pas comme  
 » indiquant les *cathartiques*, mais encore  
 » il donne ce signe comme s'opposant à la  
 » Purgation ; il ne cesse de nous dire qu'un  
 » de ses Pouls indicateurs venant à paroître,  
 » on doit se garder de pratiquer au-  
 » cun remede (1) «. Cette réflexion qui  
 est de *Don Garcia* est juste ; elle exprime  
 clairement la déference de *Solano* pour le  
 mode *critique*. *Garcia* néanmoins veut  
 toujours qu'il n'y ait pour lors aucun dan-  
 ger à donner des remedes, & qu'on puisse  
 employer les Purgatifs, le Pouls étant  
*intermittent* ; il oppose à *Don Roche* ad-  
 mirateur constant de *Solano*, ce que ce  
 dernier rapporte d'une *Hydropique* âgée de  
 vingt ans. Le Pouls de cette malade, ob-  
 serve *Don Roche*, étoit marqué à l'*inter-*  
*mittence*, sans qu'il fut possible que le  
 ventre coulât ; sur ces entrefaites, on lui  
 donne une potion cordiale, & ce remede  
 ne laisse pas d'entraîner quatre selles  
 liquides (2) ; d'où il suit, qu'on peut,  
 selon *Garcia*, passer sur l'*intermittence* du  
 Pouls & purger. *Don Garcia* porte les  
 choses plus loin encore ; il va jusqu'à

(1) Doctrin. *Solano Luque* aclarad. pag. 91,

(2) *Nuevas y raras observ.*, &c. pag. 162.

désapprouver Solano de ce que toujours fidele à la nature , il s'étoit opposé courageusement à ce qu'on donnât du bouillon de vipère à un malade qui avoit le Puls *inciduus* , comme le vouloient les Docteurs *Zapatha & Suñol* (1) : mais à l'égard du premier cas , il est tout simple d'imaginer que les intestins, attendu l'épanchement des eaux qui remplissoient la cavité du bas-ventre , étoient dans un état d'inertie , & qu'il leur falloit le piquant d'une potion spiritueuse ou cordiale pour les exciter à l'excrétion (2).

Quant au second cas , on ne voit pas comment Solano pourroit être blâmé d'avoir laissé faire la nature qu'il voyoit aller si bon train d'elle-même. Vainement *Don Garcia* prétend-il que les bouillons de vipère ne devoient pas faire craindre à Solano pour la crise , puisqu'au contraire un pareil remede fortifie , & *renouvelle* , pour ainsi dire , la machine (3) ; on doit convenir que ce remede eût été au moins

---

(1) Pero temiendo el que un movimiento tan saludable como del centro al ambito se perturbasse , ò impidiessse , resisti con valor al medicamento de las vivoras , dispuesto por los dos doctísimos citados. *Lap Lyd. fol. 118.*

(2) Voyez encore là-dessus dans la traduction de l'Ouvrage de *M. Cox*, II. Extrait , pag. 189 & 190.

(3) *Doctrin, Solano Luque aclarad. fol. 40.*

inutile, & c'en est assez pour que Solano fut fondé à le rejeter.

Il faut donc toujours revenir à ce que dit Solano, qu'un certain état ~~de faiblesse~~ <sup>de faiblesse</sup> de la part de la nature occupée de la crise, peut seul autoriser l'usage des Purgatifs; encore même est-il prudent de n'employer que de légers cathartiques, selon la remarque de *Don Garcia* (1); car par les raisons exposées au sujet de l'altération qui peut survenir aux humeurs déjà évitées & dont l'évacuation tarde à se faire, il est très-dangereux, dit Solano, de donner des Purgations *éradicatives* (2). mais en tout ceci, je ne puis mieux citer que *Don Garcia* contre lui-même & pour Solano, il me permettra d'en user à son égard comme il en use à l'égard de son respectable maître, c'est-à-dire, de combattre ses raisonnemens par ses propres observations.

» Je donnai mes soins, l'année dernière  
 » [1763], dit *Don Garcia*, à un jeune  
 » Soldat, neveu du Maître de Chapelle,  
 » pensionné de cette Cathédrale, qui étoit  
 » de retour, en cette Ville, de l'ar-  
 » mée du *Portugal*. Je lui trouvai d'a-  
 » bord un Pouls *fiévreux*, mais peu élevé,  
 » avec des symptomes variables. Il avoit

---

(1) Doctrin. *Solano Luque* aclarad. pag. 67.

(2) Idiom. de la natural. pag. 213



» dans ce moment-ci le délire, l'instant  
 » d'après il ne l'avoit plus ; tantôt c'étoit  
 » le vomissement, tantôt le cours de ven-  
 » tre. Il étoit d'ailleurs travaillé d'insom-  
 » nie ; son Pouls étoit foible, quelquefois  
 » inégal, d'autres fois au contraire égal.  
 » J'avoue que je n'étois pas peu embar-  
 » rassé, sur-tout avec la triste connois-  
 » sance que j'avois de la grande morta-  
 » lité qui regnoit parmi nos gens dans ce  
 » Royaume. N'ayant donc point d'indi-  
 » cation qui me parut suffisante pour  
 » ordonner des remedes, & ne me sou-  
 » ciant pas d'appeller un autre Médecin,  
 » je me déterminai tout seul à faire garder  
 » la diète au malade, faisant de longues  
 » séances auprès de lui, afin de m'assu-  
 » rer si je ne découvrois pas sur son  
 » Pouls, quelque'une des variétés notées par  
 » Solano. Le malade continue à garder  
 » la diète, & moi à observer & à remar-  
 » quer enfin que la nature inclinait vers  
 » la sueur, ce qui m'étoit désigné par  
 » une moiteur que je sentoie à chaque  
 » pulsation (1), sans pourtant que le

---

(1) La simple humidité de l'artere, ou du moins  
 une espece de vapeur humide qui paroît s'en ex-  
 haler lorsqu'on tâte le Pouls, aux approches de la  
 sueur, étoit pour Solano un signe accessoire de  
 l'*inciduus*, qui lui suffisoit quelquefois, au dé-  
 faut du dernier, pour prédire les excrétiens cu-

» Pouls *inciduus* parlât encore , & fans  
 » pouvoir me rassurer sur cette foiblesse  
 » dont j'ai parlé & qui n'étoit pas moins un  
 » effet de la maladie que de la diarrhée &  
 » du vomissement qu'avoit eus le malade.  
 » Ces derniers accidens ayant cessé , je  
 » donnai une potion fortifiante & *céphali-*  
 » *que* , dans l'espoir qu'en augmentant ,  
 » par ce moyen , le ressort des fibres ,  
 » leurs oscillations en seroient plus vives ,  
 » & qu'avec les efforts suffisans pour pro-  
 » duire la sueur , elles pourroient en mê-  
 » me temps conduire à la surface du corps ,  
 » les liquides que la nature me paroissoit  
 » vouloir évacuer par le crible cutané ;  
 » ce à quoi elle ne pouvoit parvenir par  
 » trop d'épuisement , quoique les petits  
 » filtres de la peau y fussent disposés. Les  
 » choses réussirent comme je l'avois ima-

---

tanées. Il n'y a pour s'en convaincre qu'à jeter  
 les yeux sur le texte même de ses découvertes.  
 Cette Observation est ici confirmée par celle de  
*Don Garcia* , & je crois l'avoir faite moi-même  
 quelquefois. *Don Roche* reproche à *M. Nihell* , &  
 celui-ci en est très-blamable en effet , d'avoir omis  
 cette circonstance en traitant des Pouls de Solano ;  
 mais ce qui peut le justifier, c'est de n'avoir pas tra-  
 vaillé sur les originaux, ainsi que nous avons vu que  
 le même *Don Roche* l'observe dans plusieurs endroits  
 de son ouvrage. Voyez *Nuevas y raras Observa.*  
 pag. 364.

» giné ; à la seconde prise de cette potion ,  
 » il survint une sueur douce , qui reparut  
 » le vingtieme jour , avec un peu moins  
 » d'abondance , & qui cessa entièrement  
 » peu de jours après , sans autre secours  
 » que la diète (1) «.

*Autre Observation du même.* Il m'est  
 arrivé plus d'une fois de prédire d'avance  
 & avec succès , des crises sur plusieurs  
 personnes ; » mais particulièrement à  
 » *Cogolludo* , étant Médecin de cette  
 » Ville en 1737 , sur *Don Joseph Perez*  
 » *Goyburu* , homme plein de vivacité ,  
 » distingué par ses lumieres supérieures ,  
 » & qui avoit régi plusieurs Intendances ,  
 » entr'autres celle de *Guadalaxara*. Ce  
 » Gentilhomme d'un âge avancé , s'étoit  
 » retiré dans cette Ville pour y finir tran-  
 » quillement le reste de ses jours dans le  
 » sein de sa famille. Se sentant un jour  
 » indisposé , il me fait appeller sur le  
 » champ ; je le trouve, ce soir là & cette  
 » nuit même dans une assez grande an-  
 » xiété , sans pourtant que la fièvre fut  
 » bien forte ; je le mis à la diète jusqu'au  
 » lendemain , attendant de découvrir  
 » qu'elle étoit l'espece de cette fièvre ,  
 » pour pouvoir ordonner les remedes con-  
 » venables. Je me rendis très-exactement

---

(1) Doctrin. aclar. cap. I. pag. 15 , 16.

» de grand matin chez le malade ; il avoit  
 » la même fièvre avec des symptomes  
 » qui ne me paroiffoient pas fe correspon-  
 » dre ; ce qui me laiffoit toujours dans  
 » la perplexité. Désirant de m'éclaircir là-  
 » dessus avec un autre Médecin en état  
 » de connoître le genre de fièvre dont se  
 » plaignoit le malade, je demandai qu'on  
 » appellât un Professeur d'*Alcala*, Ville  
 » qui est à une très-petite distance, où je  
 » favois que jouiffoit de la plus grande  
 » reputation le Docteur *Don Manuel Al-*  
 » *varez*, qui par deux fois avoit été Mé-  
 » decin de *Cogolludo*. Mais le malade ré-  
 » pondit qu'il ne vouloit d'autre Médecin  
 » que moi ; enforte que je fus d'avis de  
 » le tenir au même régime, résolu de ne  
 » pas changer d'idée que je ne viffe plus  
 » clair dans son état, aimant encore mieux  
 » qu'il mourut de la maladie que du re-  
 » mede. Ainsi continua d'être mené le  
 » malade, fans aucune médecine, & moi de  
 » le visiter à toutes les heures, & d'obser-  
 » ver avec la plus grande application le  
 » Pouls, afin de voir si pour ma satisfac-  
 » tion & pour le soulagement du malade,  
 » il ne se présenteroit aucun des Pouls  
 » de Solano ; lorsqu'enfin Dieu permit,  
 » comme j'allois sortir de l'appartement,  
 » que l'*intermittence* parut sur le Pouls, & y  
 » revint assez fréquemment. Ayant en  
 » conséquence demandé au malade s'il  
 n'avoit

n'avoit poussé aucune selle, plut-à-Dieu! me répondit-il, que cela fut ainsi! ayant toujours été délivré de mes maux par ces évacuations. Je lui dis pour lors, que selon ce que me disoit le Pouls, j'esperois que le ventre ne tarderoit pas à se mouvoir. En effet, le lendemain il se trouva qu'il avoit poussé quatre selles : mais l'*intermittence* persévérant sur le Pouls, je prédifis que le cours de ventre reprendroit encore, comme cela arriva ; car depuis ce prognostic, étant allé voir le malade sur les onzes heures, il avoit rendu quatre ou cinq autres selles encore. Le Pouls *intermittent* se soutenant toujours, mais avec moins de vigueur, j'annonçai que les déjections continueroient, mais qu'elles seroient moins copieuses. Sur les quatre heures du soir, le malade avoit encore été deux fois à la garde-robe ; le trouvant pour lors sans fièvre, & n'observant plus d'*intermittence* sur le Pouls, je lui dis qu'il alloit bien, & que le cours de ventre ne reviendrait plus, ce qui se vérifia exactement. Ce Gentilhomme émerveillé de ce succès, racontoit avec enthousiasme à tout venant, l'assurance avec laquelle je lui annonçois d'après le Pouls, non-seulement lorsque les déjections devoient avoir lieu, ou lorsqu'elles devoient continuer, mais encore lors-

» qu'elles devoient finir. Cet heureux  
 » événement, pour s'être passé sur un  
 » homme de la première distinction &  
 » très-consideré d'ailleurs, me mit en  
 » très-grande réputation, &c. (1) «.

Tels sont les vrais Observateurs du  
 Pouls; éclairés sur tous les pas de la nature  
 dans les maladies aiguës, il savent l'aider  
 lorsqu'elle demande à l'être, mais ils sa-  
 vent aussi ne pas agir, lorsqu'elle se suffit  
 à elle-même; & ils aiment encore mieux  
 quelquefois, contre l'avis de *Celse*, ne don-  
 ner aucun remède, que de s'exposer à en  
 donner de douteux.

Solano pense encore d'après l'observa-  
 tion & d'après Hippocrate, qu'il est très-  
 inutile de purger après un jugement par-  
 fait de la maladie; pareillement, il lui  
 semble ridicule, dans le cas où la matière  
 morbifique n'a pas été toute expulsée dans  
 les premières évacuations *critiques*, de  
 vouloir compléter la crise par des Purga-  
 tifs; car la crise ayant emporté dans cette  
 première fois, tout ce qui étoit prêt, ce  
 qui reste est censé cru, & doit, avant  
 d'être évacué, passer à son tour par les  
 épreuves de la *coction*; nous avons déjà  
 parlé dans nos *Observations*, de ces portions  
 de matière morbifique crue qui restent

---

(1) Doctr. Solan. Luq. aclar. cap. XVII. *defensa*,

cantonées dans quelque organe , après l'expulsion de la plus grande partie de la matiere qui s'est trouvée *cuite* , & nous avons fait sentir , en même temps , tout le prix d'une conoissance particuliere du Pouls , dans ces conjonctures. Solano insiste également là-dessus , dans plusieurs endroits du *Lapis Lyd.* (1).

Les autres préceptes généraux que ce grand Homme nous a laissés concernant les Purgatifs , peuvent se réduire aux suivans :

Il faut , avant de songer à purger , se mettre bien au fait du tempérament du malade , de la nature de la maladie & du viscère qui est principalement affecté ; il faut savoir qu'il concourt dans une maladie , un composé ou *agrégat* de choses toutes propres à opérer en vertu de leur force inhérente , & dont chacune en particulier est capable , par son influence , de faire perdre à la nature cet équilibre ou cette harmonie qui doit regner entre les solides & les fluides (2).

Le Medecin prudent fera toujours passer les indications avant le nombre matériel

(1) Voyez encore l'*Idioma de la natur.* prelim. XVI. *scopos de los purgantes* , pag. 208 , 209 & *passim.*

(2) *Ibid.* Prelim. XVII. pag. 210 , 211 & *seq.*

des jours. La constitution d'une maladie doit se déduire, suivant Hippocrate, non du nombre des jours, mais de ses paroxismes, de leurs périodes, de leurs intervalles, &c. Les véritables jours d'une maladie sont ceux de la nature (1).

Il faut varier les remèdes d'après les accidens, & ne pas s'obstiner par fantaisie à continuer les mêmes. C'est au Médecin à *obtempérer* à la nature & non la nature au Médecin. Mettons-nous au-dessus des autorités & des allégations des Auteurs, quand l'autorité de la nature y est contraire (2).

Épiez l'occasion avant d'ordonner un remède ; n'imitiez pas ces Médecins hardis & ignorans qui *ne sont jamais plus vains*, comme l'observe *Valles*, que lorsqu'ils *entreprennent beaucoup* (3).

La constitution de l'air & la nature des saisons méritent d'être considérées, lorsqu'on donne des Purgatifs : mais ne vous fiez pas là-dessus aux Astrologues. » J'ai » observé qu'aux jours notés pour favorables à la purgation, *dans les livres de ces Messieurs*, les cathartiques faisoient

(1) *Ibid.* pag. 177, 291.

(2) *Ibid.* pag. 241.

(3) *Nunquam insolentiores, quam cum plurima faciunt. ibid.* pag. 313.



» vomir les malades , & pareillement  
 » qu'aux jours recommandés pour la  
 » Saignée, ce remede réussissoit mal (1) «.

Ne veuillez point guérir les maladies  
 plutôt que ne veut la nature , & gardez-  
 vous de cette pratique *versatile* qui dé-  
 fère indécemment là-dessus à l'impatience  
 d'un malade , dans la vue de le flater (2).

Nous finirons par une autre de ces vérités  
 immuables qui peut servir en quelque  
 sorte de conclusion à cet ouvrage. » Les  
 » divers climats ne changent point les na-  
 » tures , ni leurs actions ; seulement peu-  
 » vent-ils influencer dans la maniere de les  
 » traiter , & varier en cela les méthodes :  
 » mais la nature de chaque individu s'ac-  
 » quitte , autant qu'il est en soi , de ses  
 » actions & de ses mouvemens, relativement  
 » à la conservation , dans quelque climat  
 » que ce soit ; c'est pourquoi , dans tous  
 » les climats du monde , on voit les mê-  
 » mes maladies , avec les mêmes périodes  
 » & les mêmes terminaisons. . . . Si l'on  
 » n'observe point de crises dans notre  
 » *Espagne* , c'est parce qu'à force de pur-  
 » ger & de saigner , dans les commencé-  
 » mens , & d'employer une aussi grande  
 » quantité [ *farrago* ] de remedes , on

(1) *Ibid.* pag. 280.

(2) *Ibid.* 197 & sequent.

» ôte à la nature la meilleure partie de  
 » ses forces , on trouble ses opérations  
 » louables & critiques , & on la détourne  
 » vers toute autre partie que celle qui con-  
 » vient «. *C'est pourquoi , dit Avicenne ,*  
*le remede ne fait que fatiguer la partie , au*  
*lieu de produire la crise.* Tâchez donc de  
 bien entendre , sur cet article , Hippocrate  
 & Galien , tâchez de vous mettre au fait  
 de l'*idiome* du Pouls ou de la nature ,  
 & alors » vous observerez en *Espagne*  
 » les mêmes crises qu'Hippocrate a ob-  
 » servées dans la Grece , & Galien à  
 » Rome (1) «.

---


(1) *Ibid.* Prelim. X. pag. 150 , 151 & sequent.





## OBSERVATIONS

COMMUNIQUÉES PAR DIVERS.



OBSERVATIONS de M. CHAPTAL,  
Médecin à Montpellier.



E n'avois jamais observé le Pouls que les Modernes appellent *in-ciduus*, quoique j'eusse observé fréquemment les Pouls relatifs aux hémorragies, aux crachats (1), aux vomissemens & aux diarrhées.

(1) Il va sans dire que plusieurs des Observations dont parle ici M. Chaptal, sont postérieures à l'Ouvrage des *Recherches*, puisqu'avant cet Ouvrage, il n'étoit nulle part question ni des signes du Pouls qui désignent les hémorragies de l'*uterus* & le flux hémorrhoidal, ni de ceux qui sont affectés aux prochaines expectorations *critiques*. On fait d'ailleurs que les découvertes les plus positives de Solano, confirmées seulement par les Observations de M. Nihell, se réduisent aux Pouls de la diarrhée, de la sueur, & du saignement du nez.

## OBSERVATION I.

Dans l'année 1759 j'observai le Pouls *inciduus* sur une Dame de constitution délicate, fort maigre, âgée de 73 ans. Elle étoit attaquée d'une fièvre continue qui n'avoit rien de violent; elle se plaignoit seulement de maux d'estomac, d'une douleur de tête assez légère mais continue; elle avoit de plus la langue mauvaise, sèche & enduite d'une croûte jaunâtre, sans pour cela qu'elle eût envie de boire. Elle prit d'entrée le tartre *stibié* qui la fit beaucoup vomir; ensuite elle fut purgée trois fois avec les follicules de fené & la manne; elle en fut bien purgée sans que la fièvre en reçut aucun changement; la malade étoit toujours dans le même état.

Vers le neuvième jour de la maladie, j'apperçus que le Pouls étoit *plus souple, plus lent & un peu ondoyant*: l'examinant avec plus de patience & plus d'attention, je remarquai que *de temps en temps il y avoit trois pulsations qui s'élevoient successivement l'une au-dessus de l'autre, après quoi il revenoit dans son premier état*. Cela continua jusqu'au onzième jour; pour lors ce rythme particulier devint plus fréquent & plus marqué, & vers les six heures du soir la sueur commença à paroître

roître dans tout le corps, & continua durant quatre jours & quatre nuits sans interruption. Cette fièvre qui étoit générale & fort abondante n'affoiblit point la malade ; au contraire elle se sentoît plus dégagée, plus légère & plus gaie de jour en jour, & enfin après cette longue & abondante fièvre, la fièvre disparut, l'appetit revint, & deux jours après, cette Dame sortit pour aller entendre la Messe. Le Pouls resta *inciduis* pendant tout le temps de la fièvre, après laquelle il fut de la plus grande tranquillité.

## OBSERVATION II.

Un Tailleur d'habits âgé de 36 ans, pere de douze enfans, très-reglé dans sa conduite, & qui avoit toujours joui d'une très-bonne santé, fut saisi d'une fièvre continue *exacerbante* très-vive. L'*exacerbation* revenoit tous les jours, à diverses heures de l'après-midi ; les trois premiers jours il se plaignoit d'une douleur de poitrine, d'une grande difficulté de respirer & d'une douleur de tête accompagnée de délire dans les *exacerbations*. Ces symptômes cedèrent à trois saignées faites brusquement. Le quatrième jour il prit un *cathartico-émétique* qui le vuïda beaucoup par haut & par bas. Le Pouls étoit très-fréquent, tendu, concentré ; le malade

étoit assoupi , sa langue aride , gercée & de couleur brune ; il étoit fort altéré , bûvant avec une espece d'avidité de la ptisane de chien-dent ; le ventre étoit tantôt souple & affaillié , tantôt *météorisé* & *ténitent*. Il rendoit beaucoup de vents par l'anus , & l'affaissement du ventre suivoit l'expulsion des vents ; les urines étoient rouges & *ténues*. Il resta dans cet état jusques vers le neuvieme jour de la maladie ; pour lors les urines donnerent des marques de *coction* ; le *Pouls* devint *souple* , *développé* & *incidiuus*. Le malade fut purgé le dixieme jour avec un *minoratif* ; & comme il continuoit de se plaindre d'une mauvaise bouche , le Purgatif fut répété le huitieme jour avec un grand succès. Le changement qui parut dans les urines & dans le *Pouls* me fit suspendre l'usage des *évacuans* , mais le *Pouls* me paroissant varier dans sa vigueur , par une foiblesse qui s'y manifestoit de temps en temps , je donnai au malade , de quatre en quatre heures , demi drachme de confection *alkermès* , pour soutenir les forces & avancer la *coction* de la matiere fébrile (1) ; le *Pouls* continua d'être *inci-*

---

(1) L'art n'a très-surement point de moyens pour avancer la *coction* de la matiere fébrile ; il seroit même dangereux de le tenter en aucune maniere :

*duus* ; les élévations graduées devinrent plus fréquentes le onzième jour, & ce fut alors que commença la fièvre : elle fut si excessive, qu'on étoit obligé de faire changer de chemise au malade à toutes les heures ; ce qui dura jusqu'au quinzième jour avec la même abondance. Les fièvres étoient très-fétides durant les trois premiers

---

mais il peut, comme dans le cas présent, en relevant les forces abbatues de la nature & soutenant ces forces, contribuer en quelque sorte à l'heureuse issue d'une *crise* qui sans cela peut-être risqueroit d'échouer. C'est dans ce sens qu'on doit entendre ces paroles *avancer la coction*. Que si les évacuations répétées entraînent une foiblesse capable de faire *avorter* les mouvemens salutaires de la nature, ou de mettre cette dernière dans le cas d'être secourue par des *cordiaux*, ainsi qu'on le voit dans cette observation, avec quelle prudence ne doit-on pas employer les évacuans dans les commencemens même d'une maladie ? Et combien seroit scabreuse, pour ne rien dire de plus, une pratique qui attendroit, pour s'arrêter dans l'usage continué des Purgatifs, l'apparition d'un Pouls critique ! Nous oserions reprocher ici à M. *Chaptal* d'être tombé dans cet excès, si nous pouvions oublier avec quelle retenue un aussi habile Praticien mérite d'être jugé. Nous aimons donc mieux croire qu'il y avoit au commencement de la maladie dont il s'agit, une complication de symptômes, qui nécessitoit une pareille manœuvre, quoique contraire à ce que suggère la Médecine d'observation si bien connue de M. *Chaptal*.


jours , ensuite elles ne sentirent plus si mauvais ; la fièvre finit avec les sueurs.

## OBSERVATION III.

Un Homme fort robuste , âgé de 45 ans a des accès de fièvre tierce très-violens. Après le premier accès il prend le tartre émétique ; après le second , un cathartique ; enfin après le cinquième accès , on lui donne trois prises de *kina* dans un jour , avec addition de vingt grains de rhubarbe & d'un gros de sel d'*Ebfom* à chaque prise ; il est bien purgé avec ce remède. La nuit suivante , la fièvre revient sans froid , elle est violente & lui cause des anxiétés , des troubles dans la tête avec délire , une soif excessive & une chaleur brûlante. La fièvre se relâche un peu vers les dix heures du matin ; le Pouls de *véhément* , *tendu* & *précipité* qu'il étoit , devient *mol* , *ondulant* & *incidius* ; la peau de sèche & aride devient moite ; les troubles , les agitations , la soif cessent ; la moiteur se change peu-à-peu en une sueur très-copieuse qui continue pendant deux fois vingt-quatre heures. Le Pouls reste le même jusqu'à la fin de la sueur qui fut excessive , après laquelle le malade est guéri.







OBSERVATIONS de M. d'AsPOL,  
Docteur en Médecine de la Faculté de  
Montpellier, Médecin à Lodève.

## OBSERVATION I.

UNE Femme de 35 ans, & qui a fait plusieurs enfans, fut saisie d'un froid aigu, suivi de chaleur & de fièvre, avec un abattement général de toutes ses forces, & des inquiétudes extraordinaires, sans ressentir aucune douleur particulière. On la saigna deux fois le même jour, & elle fut purgée le lendemain; elle se croyoit guérie, lorsque quatre jours après, la fièvre revint avec une douleur vive au côté gauche, toux & oppression. Je fus appelé pour lors, elle avoit été déjà saignée depuis environ une heure; le sang qu'on avoit tiré étoit fort chargé de serosité jaune, assez rouge d'ailleurs; le Pouls étoit *vif, fréquent, irrégulier avec roideur dans l'artere*, il n'avoit aucune des marques qui caractérisent le Pouls *supérieur*, il étoit décidément *inférieur*. Cependant, la malade étoit oppressée; elle touffoit & ressentoit une douleur vive au côté gauche, qu'elle rapportoit entre la troisième & la quatrième des vraies côtes. Cet état de la

malade m'embarrassoit, je pouvois décider hardiment que le Pouls étoit *inférieur*, parce que je connoissois la malade à qui j'avois souvent tâté le Pouls en fanté. J'annonçai que la *crise* de la maladie ne se feroit pas par les crachats, & que la poitrine n'étoit pas essentiellement affectée. Le lendemain le Pouls fut le même, ainsi que les autres symptomes, avec cette différence que la douleur de côté étoit plus aiguë, & étoit changée au côté droit. Je persistai dans mon prognostic, que la malade ne cracheroit pas. Ce même jour & la nuit suivante elle fut plus agitée. Le lendemain elle fut un peu plus calme, l'oppression ainsi que la toux avoient disparu, la douleur de côté continuoit, le Pouls parut plus *développé*, sur-tout du côté droit. J'examine la situation de la malade; j'apperçois une enflure sur la région du foie avec une douleur très-sensible à cette partie. J'annonce une suppuration; en conséquence, je fais appliquer des cataplasmes émolliens; j'en fis continuer l'usage pendant quelques jours. Le Pouls se *développe* avec une *roideur* considérable de l'artere, il étoit plus sensible du côté droit que du gauche. La tumeur se ramolit. Je fis donner un coup de lancette, il sortit par l'ouverture une grande quantité de pus bien cuit & bien digéré. Après l'opération le Pouls devint *naturel*,

& au bout de quelques jours le malade entra en convalescence.

## OBSERVATION II.

Un Homme de 30 ans , d'un tempérament robuste , sujet à des hémorragies par le nez très-fréquentes & abondantes , mais qui ne dérangoient en rien sa santé , après un voyage de deux jours pendant la grande chaleur de l'été , arriva chez lui avec un mal de tête des plus violens ; il se met au lit , & est saisi d'un grand froid avec tremblement , suivi d'une chaleur excessive avec douleur vive à l'estomac. Un verre d'eau tiède lui fait vomir une quantité prodigieuse d'eaux amères & jaunes. Après l'action du vomissement , le malade paroît être mieux , il s'assoupit pendant deux ou trois heures , & se réveille avec la même douleur de tête. Je fus appelé , je trouvai le malade se plaignant d'un grand mal à la tête , & de quelques embarras dans l'estomac , mais moindres , disoit-il , depuis qu'il avoit vomi. *Le Pouls étoit vif , fréquent , inégal dans certaines pulsations avec quelques intermittences , & rebondissant après la quinzième ou seizième pulsation.* Le malade vouloit être saigné , je m'y opposai lui prédisant une diarrhée qui surviendrait dans la nuit , ce qui arriva ; le lendemain

matin, le malade fut beaucoup mieux, la douleur de tête avoit diminuée, l'estomac n'étoit plus embarrassé, une diarrhée qui étoit survenue dans la nuit avoit procuré le calme dont il jouissoit. Pendant le jour la chaleur augmenta, le malade vouloit être saigné, je m'y opposai encore, & je lui annonçai une hémorragie par le nez. *Le Pouls étoit fréquent, dilaté & rebondissant presque à chaque pulsation.* Au bout de demi heure, le malade saigne du nez très-copieusement; le mal de tête cesse entièrement, la nuit fut tranquille; le Pouls est naturel le lendemain, & la maladie est terminée.

## OBSERVATION III.

Un Homme de 30 ans, bien constitué, est attaqué d'un grand froid avec mal de tête, suivi de grande chaleur; *le Pouls est dur, serré & fréquent*; il se développe après une saignée faite au bras. Pendant la nuit, le mal de tête augmente, le malade sent des élancemens dans la tête, *le Pouls est rebondissant à chaque quatrième ou cinquième pulsation.* J'annonce une hémorragie du nez; après midi le mal de tête augmente, le visage est très-allumé, le malade veut être saigné, il envoie chercher le Chirurgien qui opine pour une saignée au pied, conjointement avec

avec plusieurs femmes qui se trouvent à la chambre du malade. On se dispose à faire la saignée dans le temps qu'on m'envoie chercher ; j'arrive, je fais suspendre l'opération, jusqu'à ce que j'aie examiné le malade. *Son Pouls étoit dur, plein & rebondissant à chaque pulsation* ; je fais emporter tout l'appareil de la saignée, j'annonce une hémorragie du nez abondante & très-prochaine. Je dis au malade de se moucher ; il moucha du sang, & le nez saigna des deux côtés avec abondance ; on évalua l'hémorragie à huit onces de sang. A la fin de l'hémorragie, le Pouls conservoit encore quelques *rebondissemens* ; ils disparurent sur le soir avec le mal de tête. Le malade dort pendant toute la nuit ; il se leve le lendemain pour vaquer à ses affaires.

OBSERVATION IV.

Une jeune Fille d'environ 22 ans, d'un foible tempérament, sujette à de fréquentes fièvres de pourriture ou du moins à des maladies que l'on a regardé comme telles, & que l'on a traité en conséquence, me donna son Pouls à tâter, un jour qu'elle croyoit être à la veille de sa maladie ordinaire qui débutoit toujours par des enchifrénemens de nez ; je le trouvai un

*peu vif, dur, inégal avec des rebondissemens à chaque sixième, septième, ou huitième pulsation* ; elle sentoit beaucoup de mal de tête, & des grouillemens dans les entrailles ; elle avoit eu ses regles depuis huit jours. Elle me dit qu'elle auroit un grand froid vers le soir, que déjà elle ressentoit des frissons, qu'elle auroit la fièvre, & qu'elle seroit obligée de se faire saigner & purger plusieurs fois pour arrêter le progrès de sa maladie, qui sans cela deviendroit, lui disoit-on, maligne. Je la rassurai sur le compte de sa maladie, & lui dis que si j'avois soin d'elle, elle en seroit quitte à meilleur marché ; elle m'envoie prier de la voir le même soir que le froid la prit ; son *Pouls étoit dur, serré, petit & fréquent* ; peu-à-peu il se développe ; le chaud vient, & la fréquence augmente ; j'apperçois les mêmes *rebondissemens* que j'avois observé le matin, mais à des plus courtes distances. Je lui annonçai une hémorragie du nez, je lui conseillai de renifler de l'eau tiède de moment en moment ; le Pouls se soutient *rebondissant*, pendant deux jours, & à la fin du second jour, la malade rendit par le nez une excrétion mûqueuse & sanguinolente ; cette excrétion dura pendant trois jours, & termina la maladie sans le secours d'aucun purgatif. Depuis ce temps-là cette fille a eü la même maladie, & en est

guérie en attendant la *crise* qui est toujours venue de la même manière que je le lui avois indiqué.

## OBSERVATION V.

Je fus appelé pour voir un Homme malade depuis onze jours. Il avoit été saigné six fois & purgé quatre. Sa maladie avoit débuté par un point de côté très-violent avec fièvre, toux & oppression; il y avoit des redoublemens tous les soirs. Ni les saignées, ni les purgatifs n'avoient apporté aucun soulagement. La douleur de côté étoit toujours la même, ainsi que l'oppression; la toux étoit sèche & convulsive; le *Pouls* étoit petit, vif, serré, fréquent, & convulsif. On donna beaucoup d'huile d'amandes douces jusqu'au quatorzième jour. *Le Pouls se développe, il est pectoral décidé, dans le plus grand nombre des pulsations, mais il conserve toujours un degré d'irritation.* J'annonçai les crachats; ils parurent le lendemain & continuèrent pendant deux jours; ils furent supprimés par un purgatif donné mal à propos. Je suis appelé de nouveau, je trouve le malade au dernier période de la vie, *Le Pouls est très-petit & convulsif, & le malade meurt dans les convulsions.*

## OBSERVATION VI.

Une jeune Demoiselle de 23 à 24 ans, douée d'un bon tempérament, après quelques jours de fatigue, fut saisie de maux de tête très-violens, de lassitude générale avec fièvre & altération. Le même jour sur le soir, ses menstrues coulerent; elle fut très-agitée pendant la nuit. Le lendemain les symptomes augmentèrent, elle se plaignoit de vives douleurs aux bras, aux jambes & aux cuisses, elle sentoit des grouillemens dans le ventre, des envies de vomir, avec douleur & présenteur d'estomac. Je fus appelé le matin du troisième jour de sa maladie, les regles couloient encore, les nausées étoient très-fréquentes, & inquiétoient beaucoup la malade qui faisoit, depuis quelques heures, des efforts extraordinaires pour vomir, sans pouvoir réussir. Je fis prendre quelque grains de tartre *stibié*, noyés dans deux verres d'eau. Ce remede fit vomir pendant trois fois beaucoup de glaires, & fit pousser deux selles. Il y eut ce jour-là un peu de calme, mais la nuit fut orageuse; la malade eut un froid de deux heures, suivi d'une chaleur extrême; la fièvre devint aiguë, *Le Pouls fut irrégulier, très-fréquent, convulsif, avec quelques rebondissemens qui se faisoient sentir de*



*loin en loin.* La malade fut saignée à minuit, & le lendemain matin quatrieme jour de sa maladie, on réitéra la saignée, après laquelle *le Poulx fut moins convulsif & les rebondissemens plus fréquens.* Les regles avoient cessé de couler depuis la veille, elles avoient duré trois jours, terme ordinaire sur cette fille. Vers les quatre heures du soir, il parut une hémorragie du nez qui ne fut pas considérable, la malade ne saigna que dix ou douze gouttes. Le *rebondissement* reparut sur le soir, il fut plus fréquent & plus fort, & dans la nuit la malade saigna du nez copieusement. Après cette hémorragie, elle dormit d'un bon sommeil. Le lendemain cinquieme jour de la maladie, *le Poulx fut intermittent & irrégulier*, la malade se plaignoit de grouillemens dans le ventre; pour faciliter la diarrhée qui alloit survenir, je fis prendre une once & demie d'huile d'aman-des douces; la malade fut six fois à la garde-robe, & rendit beaucoup de matieres & beaucoup de vents. Elle passa une nuit assez bonne. Le sixieme jour de la maladie n'eut rien de remarquable. Le septieme *le Poulx fut plein, dilaté, rebondissant avec force, ayant de temps en temps quelques pulsations irrégulieres, & de loin en loin de légères intermittences.* Il y eut ce jour-là une abondante hémorragie du nez, de la valeur de six onces; quelques heures après


la malade vomit copieusement , & elle passa une bonne nuit. Le lendemain huitième jour de la maladie , pour l'honneur de la Médecine , la malade fut purgée avec deux drachmes de sené & deux onces de manne ; elle fut dix ou douze fois à la garde-robe , & entra ce même jour en convalescence.

### OBSERVATION VII.

Un Homme d'environ 36 ans , d'un tempérament foible , fut attaqué dans le mois de juillet d'un grand froid suivi de chaud ; fièvre aiguë , douleur de tête , point de côté , oppression , toux & crachement de sang ; deux saignées faites coup sur coup calmerent l'ardeur du premier accès , un lavement pris sur le soir le vuida beaucoup. Le lendemain à la même heure , même froid & augmentation des symptômes mentionnés ; on fit deux saignées encore ce jour-là , qui produisirent le même effet que le jour précédent. Le troisième jour au matin & à la même heure , même froid suivi de chaud , sans douleur de tête , mais augmentation de douleur de côté , oppression plus vive , toux quinteuse & presque sèche , le peu de crachats que le malade rendoit , étoient plus sanglans ; on réitéra encore la saignée , même effet que les précédentes. Le quatrième jour , même

frisson à la même heure , suivi de chaud , accompagné de nausées ; on donne un émétique qui produisit un effet marqué. Le malade vomit une très-grande quantité de matieres vertes , jaunes & très-ameres. La douleur de côté continue ainsi que la toux , les crachats sont toujours sanglans. Le malade qui , les nuits précédentes, n'avoit presque pas dormi , passa cette nuit assez tranquillement. Le sixieme jour , les symptomes de la maladie furent à-peu-près les mêmes , le Pouls fut plus *développé* , il avoit toujours été *irrité* depuis le commencement de la maladie. Le septieme , les symptomes diminuerent , *le Pouls fut plus dilaté , plein , mou , il fut pectoral* ; le malade cracha abondamment , les crachats ne furent point sanglans. Le huitieme , il continue de cracher comme le jour précédent. Le neuvieme & le dixieme terminerent la maladie , sans que le malade eût été purgé , & sans doute il n'en étoit pas besoin. La convalescence fut courte , & dans vingt ou vingt-cinq jours , le malade ne paroissoit pas l'avoir été.





*OBSERVATION de M. LE ROY,  
Professeur en Médecine de la Faculté  
de Montpellier.*


EXTRAIT DE QUELQUES REMARQUES  
SUR L'HÉMOPTHYSIE (1).

**H**IER 1. septembre 1762, le matin, lui ayant trouvé *le Pouls plein, tendu, rebondissant*, j'ai annoncé la tendance ou la disposition à une nouvelle hémorragie, quoique ses crachats de la veille & de toute la nuit, fussent exempts de sang. En conséquence, j'ai conseillé, pour tâcher de déranger cette disposition à l'hémorragie, une saignée du bras qui a été faite; & néanmoins quelques heures après la saignée, le malade a craché du sang pur & assez abondamment.

---

(1) Il s'agit dans cette Observation d'un hémoptysique malade depuis huit à dix jours, & qui dans ce temps avoit craché le sang, non continuellement, mais à diverses reprises.





OBSERVATIONS de M. BORIES,  
Médecin de l'Hôpital militaire à Sette.

## OBSERVATION I.

IL y a quelque temps que je fus appelé pour une Femme âgée d'environ 40 ans, d'un tempérament sec & mélancolique, & d'ailleurs grande mangeuse, atteinte depuis quatre jours d'une fièvre bilieuse dont les principaux symptômes, lorsque je la vis, étoient une chaleur générale & brulante, la soif, l'insomnie, une toux sèche & une légère oppression, la langue chargée d'une croûte noirâtre ; le *Pouls* étoit sec, serré, dur, fréquent & égal. Je la fis saigner tout de suite, le sang qu'on tira étoit coëneux. Je lui fis observer une diète rafraîchissante. Le soir du même jour, tout persistant dans le même état, j'ordonnai une seconde saignée dont le sang ne fut plus avec la coëne. La nuit d'après, malgré les deux saignées, les *anti-phlogistiques*, & un julep rafraîchissant, se passa sans dormir, quoiqu'avec moins d'inquiétude que les précédentes. Le lendemain le *Pouls* persistoit toujours dans le même état, mais comme tout commençoit à diminuer, je ne fis plus saigner ;

E e e

on observa toujours la même diète. La nuit suivante fut des plus inquiètes ; mais la malade fut un peu mieux le lendemain, l'oppression diminua, la chaleur n'étoit plus si ardente que les premiers jours, & il survint une petite fièvre universelle. *Le Pouls commença à perdre de son égalité & de sa dureté ; en un mot, il parut pour lors se déterminer vers le bas. Sur le soir du même jour le Pouls fut tout-à-fait décidé, & voici l'ordre que tenoient les pulsations. A quatre, cinq & quelquefois six pulsations égales & assez élevées succédoient deux ou trois autres pulsations comme subintrantes, c'est-à-dire, plus rapprochées, plus promptes & de plus beaucoup moins élevées que les précédentes ; ensuite comme par soubresaut revenoient les pulsations élevées, égales, &c. Après trente, trente-cinq, & quelquefois quarante des pulsations qui s'étoient succédées en l'ordre que nous avons dit, venoit ensuite une intermittence si considérable, qu'elle étoit de l'intervalle d'une pulsation, & cette intermittence étoit toujours entre deux pulsations élevées. La malade se plaignoit de plus, de grouillemens dans les entrailles, & les urines qui auparavant étoient crues & en petite quantité furent abondantes, & chargées de beaucoup de sédiment blanchâtre. J'annonçai pour lors une diarrhée prochaine : en effet dans la nuit d'après qui,*

quoique passée sans dormir, fut moins inquiète que les précédentes, la malade alla trois fois du ventre & vuida beaucoup de matieres bilieuses, ce qui la soulagea infiniment. J'aidai le lendemain cette évacuation critique, par une légère médecine qui ne contribua pas peu à bien vuidier la malade, de qui la langue commença à se netoyer (1). L'action de la médecine apporta quelque changement dans l'ordre des modifications mentionnées du Pouls, je veux dire que *le nombre des pulsations élevées étoit de trois, quatre, tandis que celles qui succedoient, étoient moins saillantes plus promptes qu'auparavant, & au nombre de cinq ou six.* La nuit suivante fut tranquille, & la malade dort beaucoup. Le Pouls se soutint dans le même état tout le lendemain, & la malade rendit quelques selles bilieuses, mais point abondantes. La nuit se passa fort tranquillement, & le lendemain la malade fut encore purgée; après quoi elle se remit très-parfaitement.

---

(1) Il paroît par tout ce qui a été remarqué ci-devant, notamment au sujet de la doctrine de Solano, que cette médecine n'étoit pas bien nécessaire.

## OBSERVATION II.

Je fus appelé il y a quelques jours, pour un Matelot génois qui se plaignoit depuis très-long-temps d'une douleur gravative à la région épigastrique avec suffocation, dégoût & foiblesse. Le malade croyoit d'avoir une dépression du cartilage Xyphoïde, & en conséquence il s'étoit fait appliquer des ventouses & des emplâtres agglutinatifs pour tâcher de remédier au prétendu déplacement du cartilage. Je lui tâte le Pouls, & je sens une artère roïale qui frémissoit très-lentement, & ne donnoit que fort peu de pulsations saillantes. J'examine les autres signes qui dénotent la plénitude du ventricule ; je trouvai une bouche amere, pâteuse, sans pourtant aucune envie de vomir. Je lui fis donner quatre grains d'émétique ( de M. Montet ) qui ne firent rien ; il en prit encore douze autres grains du même, qui ne le firent vomir qu'une fois, & lui firent rendre des matieres comme argilleuses, très-tenaces, & il fut guéri.





## OBSERVATION III.

*Sur le Pouls de la Sueur.*

Un Etudiant en Droit eût [ en avril 1761 ] les accès de fièvre ; les deux premiers accès n'eurent rien de particulier ; mais le troisieme fut remarquable en ce que le froid fut très-violent , & qu'il se fit une éruption universelle dans le moment que le chaud commença à venir. Cette éruption étoit de deux especes , c'étoit du pourpre de la ceinture en haut , dont les tâches qui étoient en grand nombre , n'étoient guere plus grandes que les piquures des puces , & presque point confluentes ; c'étoit au contraire de la ceinture en bas des *phliètenes* fort peu élevées , de diverses figures & grandeur. L'éruption rentra tout aussi-tôt que la fièvre cessa , & ne laissa aucun vestige. Le quatrieme accès fut comme le précédent , ce qui effraya le malade. Il m'envoya prendre pour lors , & je le trouvai fort abbatu , avec un violent mal de tête , un *Pouls dur , fréquent & serré* , ce qui me détermina à le faire saigner. Cet accès lui dura moins que le précédent. Comme il y avoit *turgescence* dans les premieres voies , je le fis purger le lendemain , & il évacua beaucoup tant par haut que par bas. La nuit suivante fut fort inquiète. Le cinquieme accès lui dé-

vança de deux heures ; le froid fut moins fort que les autres jours ; le chaud fut aussi moins violent, accompagné pourtant de l'éruption ; la peau commença bientôt à devenir moite, le Pouls étoit *plein avec souplesse & avec force, & de plus il étoit ondoyant*. Sur la fin de l'accès le malade sua beaucoup, & rendit des urines chargées de beaucoup de sédiment briqueté. Je lui administrai le *kinkina* avec un grain de kermès minéral par prise, ce qui soutint la sueur & le guérit.



*OBSERVATION de M GABRIEL,  
Docteur en Médecine de la Faculté de  
Montpellier.*

**M.** *Aubugeois*, Etudiant en Médecine, au vingtième jour d'une fièvre putride avec nuance de malignité, avoit, lors de ma visite du soir, le Pouls *mou & inégalement élevé dans la série de ses pulsations, en sorte que la seconde pulsation s'élevoit sensiblement sur la première, la troisième sur la seconde, & la quatrième sur la troisième*. A cette modification de l'artere, je reconnus aisément le Pouls *incidius* de Solano, donné par ce célèbre Observateur comme signe d'une crise prochaine par les sueurs ; je fis part de mon obser-

vation à M. de Lamure célèbre Professeur qui étoit présent, & avec lequel depuis quelques jours je voyois ce malade. Il ne manqua pas d'y avoir égard, & proposa pour le lendemain, indication bien prise d'ailleurs, un *minoratif*, sous condition que la sueur ne paroîtroit pas; je souscrivis à cet avis avec la déférence due à un Maître de l'Art. Je fis ma visite le lendemain à six heures du matin; je trouvai mon malade suant beaucoup, & j'appris de la Garde qu'il avoit déjà mouillé une chemise. *A Montpellier le 15 septembre 1766.*



---

# AVERTISSEMENT

## SUR LES NOTES.

**C**ETTE Dissertation traduite du latin aussi fidelement qu'il m'a été possible, est terminée par quelques notes, ainsi que j'en ai prévenu au commencement de cet Ouvrage. On trouvera peut-être que ces Notes sont si fort liées au sujet, ou si directes, qu'elles n'auroient pas dû être séparées du texte; mais je les ai réjettées à la fin, pour ne pas fatiguer l'attention du Lecteur, & ôter toute espece de gêne à ceux qui voudront s'entendre à la seule Dissertation; car à ceux-ci de pareilles notes sont en effet très-inutiles.

DISSERTATION  
SUR  
LES DECOUVERTES

DE

FRANÇOIS SOLANO,

*CONCERNANT les modifications du Pouls,  
& les prognostics qu'on peut en tirer;  
dans laquelle on explique ces phénomènes  
d'après les loix ordinaires de l'économie  
animale.*

Par M. MILCOLOMB FLEMING, Docteur  
en Médecine.





A LONDRES,

Et se vend chez S. BLADON, Rue  
du Pater-Noster.

---

M. DCC. LIII.





A MONSIEUR

ANTOINE ASKEW,

SAVANT

ET

HABILE MÉDECIN

DE LONDRES.

**J**E revoyois, il y a environ six mois, Monsieur, mes Préleçons particulieres de Physiologie, à l'occasion d'un second cours que j'étois à la veille de faire, & j'en étois au Chapitre des usages & fonctions des arteres, lorsque je me rappelai les fameuses découvertes de FRANÇOIS SOLANO sur le Pouls; j'avois même lu depuis quelque temps, l'excellent Ouvrage que Mr.

s'en est encore trouvé aucun d'un sentiment contraire au mien. Enfin, Monsieur, je vous ai communiqué, dans le temps, mon Ouvrage en manuscrit; je l'ai soumis à votre critique, votre profonde erudition & vos talens exercés dans une pratique considérable, ayant dû me faire rechercher votre jugement, autant que me le rendre respectable. Muni aujourd'hui de votre approbation, j'ai pensé qu'il n'y avoit plus rien à craindre pour le sort de mon Ouvrage, & que je ne devois plus en différer l'impression.

Voilà, Monsieur, ce que j'ai été bien aise de vous apprendre ainsi qu'à mes Lecteurs, comme par votre entremise, afin qu'on ne me soupçonnât pas d'avoir entrepris avec trop de précipitation & de témérité, d'écrire sur un sujet tout nouveau, & que je regarde comme un des plus dignes & des plus importants que nous ayons en Médecine. Daignez donc adopter & prendre sous votre protection ce petit Essai qui vous doit en grande partie le jour, & continuez avec la même fermeté & les mêmes succès dans la vraie route de la pratique où vous avez jusqu'ici marché avec tant de distinction; tandis au contraire qu'on voit plusieurs Médecins en possession de la confiance du Public, qui dédaignent non-seulement les connoissances physiques. & tout



ce qui regarde la construction du Corps humain & ses différentes fonctions, mais qui affectent encore une indifférence & un mépris marqué pour les observations des maladies, & pour les remèdes dont les effets sont constatés par une expérience de plusieurs siècles; en un mot, qui, après s'être mis dans la mémoire, très confusément même pour l'ordinaire, un petit nombre des faits les plus remarquables, vont par-tout débitant avec jactance leurs arcanes, leurs orviétans & leurs panacées qu'ils appliquent à toutes sortes de maux, n'étant retenus par aucune considération ni par aucune crainte, car leur ignorance est portée à un excès qui approche de l'aveuglement des brutes. Tel est même le délire insensé du Public pour cette espèce d'histrions & leur ridicule charlatan<sup>erie</sup>~~erie~~, que je ne serois pas surpris de voir un jour exercer la Médecine à des Chiens de l'espèce de ceux qu'on appelle dressés: en effet, on est déjà parvenu à faire exécuter à quelques-uns de ces animaux, des choses bien au-dessus de tout ce que sont capables de faire les impudens Charlatans dont nous parlons, comme par exemple, la prononciation ou l'articulation de quelques mots de la langue du pays, assez longs & assez peu vulgaires,

viiij

*selon les regles les plus exactes de la syntaxe. Oh temps ! Oh mœurs ! Adieu, Monsieur, tâchez de nous mériter l'estime des Médecins de votre connoissance qui cultivent la vraie Médecine.*

*J'ai l'honneur d'être, &c.*


FLEMING.

A Brigge près de Lincoln , ce 28 octobre 1752.

DISSERTATION



*DISSERTATION*  
CONCERNANT  
*LES DÉCOUVERTES*  
DE SOLANO  
*SUR LE POULS.*

ORSQU'IL vient à paroître quelque nouveauté soit en Physique, soit en Médecine, il faut prendre un juste milieu; ne pas donner dans ces nouveautés avec trop de légéreté & une croyance prématurée, comme aussi ne pas se prévenir de maniere à s'en dégouter d'avance, ou à n'en vouloir pas absolument; mais les examiner soi-même avec la bonne foi & la circonspection & la lenteur convénables, en bien reconnoître toutes les circonstances, & n'en porter enfin aucun jugement qu'après un certain nombre d'épreuves. Cette maxime mérite d'être observée d'autant plus scrupuleusement, que les objets

qu'on nous propose sont en eux-mêmes d'une plus grande utilité & d'une plus grande importance. *La Nature*, dit *Senèque* (\*) avec son éloquence ordinaire, ne livre pas tous ses trésors à la fois ; souvent nous nous croyons introduits dans son temple, & nous n'en sommes qu'au vestibule. Ses secrets ne sont pas faits pour tous les yeux ni pour tous les temps : déposés & renfermés au fond du sanctuaire, il en est dont elle a pu faire la faveur à notre siècle, d'autres dont la connoissance est réservée aux âges suivans. Ce qui, à mon avis, est une des plus belles & des plus vraies sentences qui soient sorties de la bouche des anciens. Les paroles que ce même Philosophe ajoute plus bas, semblent encore avoir été dictées par un oracle, en sorte qu'on les prendroit plutôt pour le récit de quelque événement passé, que pour une conjecture ou un présage sur l'avenir, tant elles renferment de vérité. *Quand viendra donc le temps, s'écrie-t-il, où ces mystères nous seront dévoilés ! Mais les grandes choses ne peuvent jamais s'achever que lentement, sitôt que le travail des recherches vient à cesser. En quoi il donne à entendre qu'une application constante à observer, la méditation & l'expérience.*

---

(\*) *Natural. quest.*

font la source heureuse des vérités du premier ordre ; que sans cela nous sommes réduits à attendre que le hazard nous fasse , pour ainsi dire , heurter contre ces objets ; d'où il arrive que les découvertes & leurs progrès doivent être nécessairement des événemens rares & incertains.

Cette vérité prononcée , il y a environ dix-sept siècles , n'a rien perdu de sa force dans celui-ci , & se conservera la même dans tous les siècles à venir , car la nature est infinie , & le fond de ses richesses inépuisable , eu égard aux bornes étroites de l'esprit humain.

On ne doit donc pas mépriser ce qu'on nous propose , par cela seul qu'il est nouveau ; eh si cela étoit ainsi , le moyen que le petit recueil des connoissances humaines pût jamais s'accroître ! Mais en même temps , il est prudent de n'accueillir ces nouveautés qu'après y avoir réfléchi mûrement , & les avoir , en quelque sorte , mises dans la balance , de peur qu'on ne prenne l'erreur pour la vérité , & qu'on n'embrasse la nue pour *Junon* ; s'il est quel-  
 qu'un qu'on doive se proposer pour mo-  
 dèle de conduite dans de semblables con-  
 jectures , c'est , sans contredit , le très-  
 savant & très-habile Médecin *M. Jacques Nihell* , ainsi qu'on peut s'en convaincre par la lecture de l'excellent ouvrage qu'il a publié en dernier lieu sur les découvertes

*conjectures*

de Solano ; mais avant de hasarder là-dessus notre jugement , il convient d'exposer littéralement celui qu'en a porté le célèbre *Baron de Van-Swieten* , Médecin au-dessus de tout éloge comme au-dessus de toute censure.

» Il vient de paroître , dit *M. de Van-*  
 » *Swieten* , un Traité plein de choses qui  
 » démontrent l'usage admirable qu'on  
 » peut faire des préceptes que les Anciens  
 » nous ont transmis sur les crises , lors-  
 » qu'on prend la peine d'observer attenti-  
 » vement les maladies dans tous leurs  
 » temps. *François Solano de Luque* Mé-  
 » decin Espagnol , homme d'ailleurs peu  
 » érudit , étoit parvenu par la seule obser-  
 » vation du Pouls , non-seulement à pré-  
 » dire des évacuations critiques par la  
 » voie des selles , des urines , par les  
 » sueurs & les hémorragies du nez , mais  
 » encore à fixer ou à déterminer l'heure  
 » à laquelle on devoit attendre ces éva-  
 » cuations , & cela au grand étonnement  
 » de tout le monde Il avoit publié sur  
 » cette matiere un assez gros volume inti-  
 » tulé *La Pierre de Touche d'Apollon* ,  
 » dans lequel il décrit avec toute la can-  
 » deur possible , les modifications du Pouls  
 » qu'il avoit observé indiquer les crises. Il  
 » y rapporte en même temps les prognos-  
 » tics surprenans qu'il a portés dans dif-  
 » férentes maladies , sur l'accomplissement

» desquels il produit de si puissans témoi-  
» gnages , qu'il n'est pas permis d'avoir  
» le moindre doute sur la vérité de ces  
» faits historiques ; car il a eu pour té-  
» moins oculaires, non-seulement les ci-  
» toyens les plus distingués de la Ville dans  
» laquelle il exerçoit sa profession , mais  
» encore plusieurs de ses Confreres dont  
» l'avis avoit d'abord été entièrement op-  
» posé au sien , dans les consultations , &  
» qui néanmoins ont depuis déclaré de  
» bonne foi & attesté par serment , qu'ils  
» s'étoient trompés eux-mêmes , & que  
» l'événement avoit justifié les prognostics  
» de Solano.

» Comme ce Traité étoit écrit en Es-  
» pagnol , & que d'ailleurs les belles ob-  
» servations y sont noyées dans des détails  
» qui ne se rapportent pas toujours au  
» sujet , un très-savant Médecin Anglois,  
» *M. Jacques Nihell.* , a fait un choix de  
» ces observations , les a recueillies avec  
» soin , & les a augmentées des siennes  
» propres & de quelques-unes de divers  
» autres Médecins. Par - là les dogmes  
» du Médecin Espagnol sur les crises , se  
» trouvent confirmés , en même temps  
» que ce qu'il avoit avancé de trop géné-  
» ral , en quelques endroits de son Ou-  
» vrage , est réduit dans de justes bornes.

» Frappé de la nouveauté du sujet , cet  
» habile Médecin Anglois prit la peine

» de se transporter à *Antequera* où prati-  
 » quoit Solano ; il y eut pendant deux  
 » mois, des conversations avec le Médecin  
 » Espagnol, il s'informa des personnes  
 » que Solano désigne comme témoins, dans  
 » son livre, & qui toutes lui confirmerent  
 » unanimément la vérité de la chose ; bien  
 » plus, Solano donna au Médecin Anglois  
 » la preuve complete de la vérité de ses  
 » observations, sur les malades mêmes.  
 » On peut lire tous ces faits exposés avec  
 » beaucoup d'ordre, dans l'ouvrage déjà  
 » cité de *M. Nihell* ; l'importance ou la  
 » dignité du sujet mérite assurément que  
 » tous ceux qui se mêlent de l'art de gué-  
 » rir, prennent la peine de l'examiner par  
 » eux-mêmes «.

Les choses me paroissant donc suffisam-  
 ment constatées, & le témoignage de tant  
 de gens pleins de probité & de savoir ne  
 pouvant m'être suspect, j'ai cru bien mé-  
 riter de l'art & contribuer à ses progrès,  
 si je parvenois à démontrer que ces dé-  
 couvertes de Solano, s'accordent parfaite-  
 ment avec les loix connues de l'économie  
 animale ; pensant d'ailleurs que sous cet  
 accord de la raison avec l'expérience, les  
 choses prendroient une forme plus frap-  
 pante & plus claire, & qu'elles en devien-  
 droient par conséquent plus capables d'ex-  
 citer l'attention du Médecin, outre que  
 j'avois lieu d'espérer que les corollaires



DISSERTATION. 7

eratiques qui en feront déduits, feront d'autant plus d'impression, qu'ils paroîtront comme naître de la nature meme des choses & lui être intimément liés ; car en fait de ces observations aveugles d'un phénomène quelconque dont on ignore les causes, semblables à la poussiere qui se dissipe par le souffle, elles s'effacent de l'esprit, les unes chassant les autres, à moins qu'elles n'y soient comme enchaînées par la mémoire ; au lieu qu'une fois combinées avec la saine raison, elles se convertissent en une espece de glu qui tient fortement à l'esprit où on les retrouve au besoin (1).

Voici maintenant, en peu de mots, en quoi consistent à-peu-près les observations de Solano sur le Pouls.

D'abord, pour ce qui est du Pouls appelé par les Anciens *Dicrotus*, c'est-à-dire, *frappant deux fois*, que M. Nihell traduit par Pouls *Rebondissant*, qu'il me paroît qu'on pourroit appeller plus commodément & plus simplement *Pouls double*, Solano a souvent observé, dans les maladies aiguës, que ce Pouls annonce positivement une hémorragie *critique* par le nez, & que cette hémorragie est indiquée devoir être d'autant plus prochaine, que ce mode d'une pulsation double revient plus fréquemment parmi les autres pulsations lesquelles sont semblables aux

naturelles ; enfin , qu'on doit s'attendre à une plus abondante hémorragie , lorsque dans ce Pouls *Anomale* , la pulsation qui suit , c'est-à-dire , le dernier coup de cette pulsation double , est plus fort ou plus marqué que le coup précédent.

A l'égard du Pouls connu sous le nom d'*Intermittent* , il annonce également les crises par les selles , & que ces évacuations doivent être plus copieuses , selon que ce rythme particulier du Pouls se soutient plus constamment , ou que l'*Intermission* , c'est-à-dire , l'absence ou le retard de la pulsation qui doit suivre , dure plus long-temps.

Enfin , vient le Pouls des crises par les sueurs ; il paroît que Solano a été le premier qui l'ait observé. Ce Pouls qu'il appelle du nom assez étrange & à peine latin d'*Inciduus* , & que *Nihell* désigne plus convenablement par un Pouls *qui s'élève avec inégalité* , est celui dans lequel la seconde pulsation est plus forte que la première , la seconde plus que la troisième , & ainsi en graduant jusqu'à la quatrième , car le nombre de ces pulsations graduées , n'excède pas celui de quatre , dans les découvertes de Solano. Les sueurs sont annoncées par ce Pouls devoir être plus abondantes , en raison d'un plus grand nombre de pulsations de ce caractère , & d'une plus grande & plus forte élévation des unes sur les autres. Telles

Telles sont les principales découvertes de Solano sur lesquelles roule cette Dissertation. Ceux qui désireront connoître plus à fond & en plus grand détail tout ce qui a rapport à cet objet, le trouveront dans l'Ouvrage de *M. Nihell* qu'on ne fauroit trop lire.

Pour que le Lecteur soit à portée de saisir & d'entendre plus facilement, ce que nous avons à dire sur une matiere aussi singulierement utile & intéressante, il doit avant tout se représenter avec nous le corps vivant de l'homme, c'est-à-dire, du plus parfait des animaux, comme étant fabriqué & construit avec un art si admirable, que non-seulement il exécute parfaitement & remplit, dans l'état de santé, les différentes fonctions qui sont relatives à la nature de son être, mais encore que dans l'état contraire ou dans l'état de maladie, il a la faculté, au moyen de l'artifice merveilleux de la construction de ses organes & de leur activité, de faire de lui-même les efforts les plus convenables & les plus efficaces pour éloigner, détruire, emporter tout ce qui peut l'incommoder ou lui nuire; bien différent en cela, comme en beaucoup d'autres choses, des ouvrages de l'art ou des machines qui, une fois dérangées dans quelque'une de leurs parties ou de leurs ressorts, ne fauroient s'apporter du remede à elles-mêmes, mais

se dérangent de plus en plus, par la continuation du mouvement mécanique qui leur a été d'abord imprimé.

Il n'est personne de qui ce dogme ait été mieux connu que du divin Vieillard ce Pere de la Médecine dogmatique ; c'est ainsi qu'il ne cesse de nous parler, dans ses ouvrages, de la *Nature* comme suffisant seule, en toutes choses, aux animaux, parfaitement instruite de ce qui leur est nécessaire sans avoir jamais été enseignée ; c'est ainsi que tous ses écrits respirent des maximes conformes à ce dogme. A mesure que dans l'histoire des progrès de l'Art on voit les connoissances sur l'économie animale se perfectionner & s'étendre, on trouve à proportion plus d'exemples qui confirment & éclairent cette vérité. Pour nous qui dans cette petite Dissertation cherchons à exposer les choses avec briéveté & simplicité, autant qu'à les rendre intelligibles pour tous nos Lecteurs, nous nous contenterons de rapporter à ce sujet, un petit nombre de faits remarquables & appropriés en même temps à la question.

Qu'il vienne à tomber dans l'œil quelque petit corps raboteux ou autrement irritant, voilà que sur le champ le muscle orbiculaire des paupieres entre en convulsion & qu'on clignotte ; les larmes coulent pour délayer ce corps étranger, s'il est de nature *abluable*, ou s'il ne l'est pas,

pour l'ébranler , le détacher de sa place ; & l'entraîner vers la caroncule lacrymale où la douleur qu'il cause est plus supportable , ou enfin pour le chasser , l'entraîner entièrement hors de l'œil ; ce qui se fait à notre insu & en quelque sorte malgré nous ; de même , si quelque chose irrite les nerfs olfactifs de la membrane pituitaire , aussitôt il s'excite un éternuement par lequel cette chose est jettée au dehors , en vertu d'un mécanisme vraiment admirable & commode , lequel consiste en ce que une grande quantité d'air dont les poumons se sont remplis dans l'inspiration , sort avec explosion au travers des narines , forcé par l'action convulsive & simultanée de plusieurs muscles considérables , ce qui enleve & chasse au dehors la matière nuisible ; or , voilà qui s'opère encore sans que l'esprit ou le savoir y ait aucune part , & certes le Paysan le plus grossier éternuera en flairant de l'hellébore , tout aussi bien que l'Anatomiste le plus instruit. C'est ainsi que ce qui pèse à l'estomac ou ce qui le fatigue , en est réjetté par le vomissement ; & ce qui irrite les intestins est entraîné par les selles. Si la masse du sang & les humeurs qui en dérivent , s'altèrent au point de ne pouvoir circuler dans les petits vaisseaux , c'est la *fièvre* qui , pour maintenir l'exercice de la santé , s'allume promptement , pourvu

toutefois qu'il se trouve dans le corps des forces suffisantes pour l'exciter , afin que par sa chaleur , la matiere crue & rebelle puisse parvenir à l'état de *coction* , & être domptée , & qu'enfin rendue plus fluide elle soit expulsée par les voies les plus commodes , comme par les sueurs , les hémorragies , le vomissement , les urines , le flux de ventre ; en un mot , toute maladie , au rapport de *Sydenham* , n'est autre chose qu'un effort de la nature qui , pour la conservation du malade , tâche de venir à bout de la matiere morbifique.

Ces principes dont je ne crois pas que personne tant soit peu versé dans la Médecine , puisse revoquer en doute la vérité & la certitude , ces principes , dis-je , étant ainsi établis , je me hâte d'en venir à l'examen particulier de chacune des découvertes de *Solano* , en commençant par le Pouls *Dicrotus* ou le Pouls *Double*.

Le Pouls *Dicrotus* est celui dans lequel la seconde des pulsations jumelles se fait avec plus de prestesse ou de rapidité que la première , de sorte néanmoins qu'on peut à peine distinguer le court intervalle qu'il y a entre l'une & l'autre ; or , je prétends qu'un pareil Pouls est le moyen le plus puissant & le plus commode que la nature ait à employer , pour qu'en vertu des causes profondément inhérentes aux parties du corps , les petits vaisseaux artériels

puissent se déchirer ou se rompre, dans les endroits où la circulation du sang trouve une plus grande résistance ; & qu'ainsi le Pouls *Dicrotus* est le signe naturel d'une hémorragie prochaine, comme toute cause qui commence ou persiste est le signe d'un prochain effet.

Dans cette espèce de Pouls, il arrive que les petits vaisseaux artériels une fois distendus, éprouvent une nouvelle distension avant que de s'affaïsser & que la cohésion de leurs fibres puisse être rétablie par les contacts répétés qui arrivent dans les systoles, attendu que pour lors ces fibres adhèrent plus faiblement entre elles qu'elles n'adhéroient au commencement de la diastole, dans les pulsations ordinaires ; d'où il résulte qu'un petit nombre de pulsations de cette nature, sont plus capables de rompre & de déchirer ces artérioles, qu'un plus grand nombre de pulsations régulières & qui s'exerceroient avec une force égale.

Qu'il me soit permis de représenter la chose par une comparaison bien simple ; qu'on se propose d'abattre une muraille avec un *bélier*, à la manière des anciens, n'est-il pas évident que deux coups de ce bélier étant donnés contre le mur assez promptement, pour qu'il se passe entre l'un & l'autre le moindre intervalle possible, avec un petit nombre de coups tou-

jours frappés dans cet ordre & de cette vitesse, on viendra plus facilement à bout de renverser la muraille, qu'avec un plus grand nombre de coups frappés lentement & à des distances égales ? La chose est claire par elle-même, car le second de ces coups pressés doit renverser ou abattre la muraille déjà ébranlée & prête à crouler par la violence du premier, bien plus facilement que s'il se passoit un intervalle considérable de l'un à l'autre, pendant lequel la partie du mur restant en place, quoique d'abord ébranlée, les pierres pourroient se remettre dans leurs assises respectives, & reprendre en quelque sorte leur cohésion avec le mortier, & par ce moyen être en état de soutenir un plus grand nombre de coups encore.

Il est donc démontré que le Pouls *Dicrotus* est, on ne peut pas plus, propre à rompre & à déchirer les petits vaisseaux : mais il n'est ni moins évident, ni moins sensible que plus il survient de ces pulsations irrégulières parmi les pulsations naturelles, plus il y a lieu d'espérer avec Solano que l'hémorragie sera prochaine, attendu que par ce mécanisme il doit se faire un plus grand déchirement de petits vaisseaux ; en un mot, plus la seconde pulsation surpasse la première en élévation & en force, plus on est en droit de prédire & d'annoncer une plus abondante



hémorragie ; car puisque cette dernière pulsation est seule capable de produire la rupture & le déchirement des petits vaisseaux, cet accident doit arriver à de plus gros & à plusieurs en même temps, comme aussi cette rupture & ce déchirement doivent en être plus considérables.

Mais pourquoi ces modifications particulières du Pouls, désignent-elles que l'hémorragie doit se faire spécialement par le nez, exclusivement à toute autre partie du corps ? La raison en est claire, c'est que les petites artères répandues sur la membrane *pituitaire* venant, en tant que des ramifications des *carotides*, assez directement du cœur, éprouvent en conséquence des secousses assez fortes de la *trusion* du sang, & que plus à nud dans cet endroit que par-tout ailleurs, elles sont exposées par une très-grande surface aux impressions de l'air ; ajoutez à cela les éternuemens qui surviennent, & qui concourent assez puissamment de leur côté avec la première cause. Ces arterioles étant donc celles de tout le corps qui peuvent être le plus facilement rompues par la force impulsive du cœur, il s'ensuit qu'une hémorragie du nez [ si on en excepte le flux menstruel chez les femmes, lequel s'opère par une simple dilatation & non par la rupture des vaisseaux ] qu'une pareille hémorragie, dis-je, est très-copieuse & un accident très-commun (2).

La chose revient donc toute à ceci, favoir, que l'hémorragie du nez étant d'un très-grand secours dans les indispositions du corps humain, la nature procure cette hémorragie par la voie la plus convenable & la plus salutaire, & telle que le comportent les organes du corps, c'est-à-dire, en excitant le Pouls *Dicrotus* ou *Double* qui est le meilleur & presque unique moyen, pour produire la rupture & le déchirement des artérioles qui rampent sur la membrane de *Schneider*. Cela ne doit pas paroître plus surprenant que ce qui se passe tous les jours sous nos yeux, lorsqu'à l'occasion de quelque petit corps qui est tombé dans l'œil, le muscle orbiculaire des paupieres entre en convulsion, & les larmes coulent abondamment; le tout afin de délayer le corpuscule ou d'en débarrasser l'œil; ou lorsqu'après avoir respiré par le nez de quelque poudre irritante, il s'excite des étternuemens qui emportent, chassent cette poudre hors des narines; car tous ces phénomènes [ quoiqu'ils nous soient plus familiers ], ne s'opèrent pas avec moins d'artifice, ni d'une manière plus intelligible que ceux dont nous venons de donner l'explication.

Passons maintenant à l'examen du second article des découvertes de Solano, concernant le Pouls *Intermittent*. Cet ingé-

nieux

nieux Observateur a trouvé que ce caractere particulier du Pouls annonçoit dans les maladies, ainsi que cela a déjà été dit, des *crises* par le bas-ventre, & que ces évacuations devoient être d'autant plus considérables, soit par leur nombre, soit par la quantité des matieres, que l'intervalle entre les pulsations étoit plus long, ou les *Intermittences* plus grandes. Je me flatte de démontrer que cette espece de Pouls ou le prognostic qui en résulte, ne s'accorde pas moins avec la nature des choses & les loix de l'économie animale, que le Pouls dont il vient d'être fait mention.

Considérons auparavant la nature & les causes du Pouls *Intermittent*. Si en conséquence d'une contraction dans quelque endroit du systême artériel, le sang n'aborde pas assez promptement, ni en assez grande quantité dans le sinus veineux & dans l'oreillette droite du cœur, pour que ces deux cavités étant pleines, elles puissent continuellement & sans le moindre retard chasser le sang en le pouffant dans le ventricule droit, & cela dans le court espace de temps ordinaire, alors le Pouls s'arrêtera quelque peu & éprouvera de l'*Intermittence*; car jusqu'à ce que le sinus & l'oreillette soient suffisamment distendus par l'abord continuel du sang, l'un & l'autre manqueront d'un *Stimulus* suffisant

pour pouvoir se contracter ; & si d'ailleurs le ventricule droit tarde à se remplir , le trajet du sang à travers les poûmons & son passage de cet organe au ventricule gauche , doivent en être nécessairement retardés , de même que la *trusion* du sang dans l'aorte & la diastole des arteres qui en est une suite. Ainsi donc la répletion du sinus & de l'oreillette droite du cœur se faisant plus tard que dans l'état ordinaire , il en résultera cette espece de Pouls que les Médecins appellent *Intermittent*. Or , il est clair que ce Pouls qui se manifeste sans anxiété ou sans aucun autre mauvais symptome , est absolument produit par les causes qui viennent d'être exposées ; car autrement cet obstacle soit aux progrès du sang dans les différentes cavités du cœur , soit à son trajet à travers les poûmons , venant à durer , devoit être suivi de palpitations de cœur , d'anxiétés , de difficultés de respirer , toutes choses que nous supposons n'avoir point lieu.

Lorsqu'on prendra la peine de bien réfléchir là-dessus , il sera évident de toutes façons , que dès que la nature travaille fortement à produire un cours de ventre , les changemens ou les troubles qui peuvent en résulter dans le Pouls , doivent le faire tourner à l'*Intermittence* , attendu la séparation qui se fait pour lors des suc les plus fluides des vaisseaux sanguins , & ~~du~~ passage

de ces fucs dans les vaisseaux fereux collatéraux dont les orifices vont s'ouvrir dans la cavité du tube intestinal ; car par là les vaisseaux fanguins étant frustrés d'une partie de leurs fluides , il abordera moins de sang dans l'un & l'autre tronc de la veine cave ; par la même raison , le sinus & l'oreillette droite du cœur n'étant ni distendus ni irrités assez promptement , le sang sera poussé avec trop de lenteur dans le ventricule correspondant , & enfin tout le reste se passera de la maniere dont nous l'avons déjà dit (3).

Or , plus il passera de fucs des vaisseaux rouges dans les vaisseaux fereux collatéraux lesquels sont destinés à charier la matiere des diarrhées , plus l'intervalle d'une diastole à l'autre sera considérable ; ce qui se concilie parfaitement avec les observations de Solano : mais il est à propos d'avertir ici le Lecteur , que de même que tous les Pouls *Intermittens* ne sont pas un effet de cet abord d'humeurs dans les vaisseaux fereux , de même aussi tout Pouls *Intermittent* n'est pas suivi d'une diarrhée *critique* , & ne désigne pas constamment les efforts ou la tendance de la nature vers ces évacuations ; c'est pourquoi il est prudent de consulter en même temps tous les autres signes affectés à cette espece de *crise* , suivant l'avis de *M. Nihell* qui rectifie en cela Solano. (4).

Nous voici maintenant parvenus au troisieme & dernier article des observations de Solano , c'est-à-dire , à l'examen de cette espece de Pouls qu'il appelle du nom barbare d'*Inciduus*, nommé plus convenablement par *M. Nihell* Pouls *qui s'élève avec inégalité*, & que je voudrois appeller Pouls *Ascendant* ou *qui monte*. Le caractere de ce Pouls est, comme nous l'avons remarqué plus haut, composé tantôt de deux pulsations seulement, tantôt de trois, tantôt de quatre qui se succèdent conjointement ; car cela n'excede point ce nombre *quatre* dans les observations de Solano. L'ordre ou la marche de ces pulsations est tel que la dernière l'emporte toujours en force & en élévation sur la première ; ainsi, par exemple, dans les Pouls où ces quatre pulsations ou soubresauts se trouvent réunis ou joints, le second est plus élevé que le premier, le troisieme plus que le second, & enfin le quatrieme plus que le troisieme.

Si ce Pouls devient en même temps *mou*, Solano remarque qu'il annonce certainement une *fièvre critique* laquelle sera d'autant plus abondante, qu'il se rencontre un plus grand nombre de pulsations qui se surpassent les unes les autres, & qu'en même temps chaque pulsation en particulier, l'emporte davantage en force & en élévation sur la précédente : du reste,

Solano prétend avoir toujours observé ce Pouls *mou*, si ce n'est pourtant dans une occasion où il le trouva d'une dureté même notable, & où cet Observateur, après avoir recueilli tous les autres signes qui pouvoient se faire remarquer sur le malade, ne laissa pas de prédire, comme par inspiration, un ictère *critique*.

Il est bien aisé de démontrer que les efforts du cœur & des artères qui produisent un tel Pouls, sont infiniment propres à exciter la sueur, & uniquement adaptés à cette *crise* particulière; car l'humeur morbifique étant déjà parvenue à *coction*, & se trouvant plus fluide relativement aux approches de la *crise* & à la *moleffe* survenue dans ce Pouls, par quel autre moyen plus efficace les petites artères cutanées qui voient la matière de la sueur, pourroient-elles se dilater & s'ouvrir, si ce n'est par une augmentation graduée de forces d'une pulsation sur l'autre, dans l'ordre exposé? C'est ainsi qu'à chaque effort la matière de la sueur est poussée comme par jets, & chassée au loin au travers de ces artérioles dilatées, jusqu'à ce qu'elle ait atteint les extrémités des petits vaisseaux qui s'ouvrent à la surface du corps, & par lesquels s'échappe enfin la sueur; les tuyaux de la peau se trouvant par-là humectés & relâchés, le Pouls, quoiqu'il devienne ensuite calme & réglé, peut suffire à soutenir cette excretion.

Ainsi donc, de même que le Pouls *Dicrotus*, est par ses pulsations promptement redoublées, très-propre à opérer le déchirement des petits vaisseaux, de même cette commotion irrégulière des artères qui *rebondissent* inégalement, est de la plus grande efficacité pour chasser la matière de la sueur jusqu'à la surface du corps qui est exposée aux impressions de l'air ; c'est ainsi que dans le flux & reflux, la mer grossissant de plus en plus & soulevant inégalement ses flots, l'onde s'élançe de toutes parts & se répand au loin sur le rivage.

A l'égard de ce cas unique où Solano d'après la *dureté* constante du Pouls dont nous parlons, prédisit un ictère, s'il faut dire là-dessus son avis, je pense que cette dureté dans le Pouls, venoit de ce que la nature avoit besoin d'efforts beaucoup plus considérables pour chasser vers la peau une matière aussi tenace & aussi visqueuse que la bile, qu'il ne les faut ordinairement pour porter à la surface du corps la matière cuite & très-fluide de la sueur : mais comme, suivant le Proverbe vulgaire, *une Hirondelle ne fait pas le printemps*, je n'insisterai pas davantage sur cette matière.

Qu'il me soit permis, à cette occasion, de hasarder, en forme de problème, une idée qui a trait à la question présente ; savoir, le Pouls *Inciduus* étant propre à exciter la sueur dans les maladies aiguës,



ne pourroit-il pas l'être également à produire l'écoulement des regles chez les femmes, hors l'état de fièvre ? Pour que cet écoulement ait lieu, il faut que les vaisseaux qui restent ordinairement entortillés & en pelotons dans la substance épaisse & charnue de la matrice, se débrouillant, pour ainsi dire, aux approches des menstrues, affectent pour lors des lignes droites, que leur diamètre augmente ou leur cavité s'amplifie peu-à-peu, & qu'enfin par leurs extrémités dont il ne dégoutoit auparavant que quelques sérosités, il coule de vrai sang; il seroit donc important d'observer si un pareil Pouls (*l'Inciduus*), n'auroit pas lieu dans le travail de l'éruption des regles, d'autant mieux que ce Pouls a déjà quelque analogie avec les causes qui excitent cet écoulement; analogie qui semble pouvoir établir entr'eux de la connexité.

Il seroit réellement beau & d'une grande utilité pour la pratique de la Médecine, de connoître à coup sûr, par la seule observation du Pouls, les approches du flux menstruel; c'est un problème dont je propose l'examen & l'étude aux Médecins qui ont véritablement à cœur leur profession (5).

Voilà ce que nous avons à dire pour le present sur les découvertes de Solano, qui, à mon avis, font tout ce qui a paru de plus frappant & de plus utile en général

sur la doctrine des signes des maladies depuis Hippocrate. Celui qui aura le malheur de ne pas sentir de quelle importance ces découvertes sont pour la Pratique , doit être regardé comme absolument inepte à la Médecine. Je terminerai cette Dissertation par ces paroles du célèbre *Van-Swieten* que nous avons déjà cité. » Il est probable qu'on » peut encore parvenir à la découverte de » plusieurs signes semblables touchant la » respiration , la langue , les urines , &c. » Du moins , ceci doit-il être un nouvel » aiguillon pour s'appliquer à l'observation » de tous les phénomènes des maladies ; » car c'est ainsi , dit Galien (\*), que tout » honnête Médecin qui aimera le vrai & » le beau , qui ne sera rebuté ni par » les difficultés ni par la longueur du » temps , & qui ne craindra pas le travail » de l'observation , portera la perfection » du talent à un tel point, qu'il saura prédire » le jour précis , l'heure même à laquelle » doit arriver la mort du malade «.

---

(\*) *De diebus critic. Lib. I. cap. 41.*

---

## NOTES.

(1) **L**ORSQUE le Chancelier Bacon a pag. 7. comparé les sciences à des pyramides dont la base porte uniquement sur l'histoire & l'expérience, la partie voisine du sommet appartient à la métaphysique, & enfin le sommet lui-même ou la pointe du cône est réservée au Créateur(\*), lors, dis-je, que ce grand Homme a imaginé cette comparaison, il a voulu faire entendre par-là que l'observation devoit poser nécessairement la première table *primum tabulatum* de nos connoissances, en développant & mettant en action les premières facultés de notre ame. Or, l'observation bornée absolument à la perception des phénomènes, en multipliant journellement ces perceptions, peut sans doute les rendre assez familières à la mémoire, pour y faire des impressions durables & les y tenir comme en réserve, sans autre analyse que la sensation ou l'empreinte même de l'objet, & sans nullement s'enquérir des causes. C'est dans ce sens que Platon a dit que *la science n'étoit qu'une réminis-*

---

(\*) De augment. scient. pag. 70.

*cence*. En effet, on conçoit aisément que ces impressions ainsi permanentes, se réveillent au moindre rapport des circonstances, & suffisent à cette logique naturelle appelée logique des faits, *logique courte comme toute logique vraie*, sur laquelle doivent porter les véritables élémens d'une science. Telle a été, entr'autres, l'origine de la Médecine, je veux dire de cette Médecine naturelle, contemplative, & pour ainsi dire, *ascétique*, selon l'expression d'un Auteur moderne (\*), qui a mérité à ses partisans le titre de *Naturistes* ou de sectateurs de la Nature. Telle est encore la doctrine d'Hippocrate bornée en général à un système d'observations, ou à un tissu de faits bien vus & bien rapprochés qui sert encore aujourd'hui de fondement à notre Art.

Remarquez maintenant que tous les Médecins légitimes voués à cette observation ou à l'étude de la Nature, non moins avides de ses phénomènes que soigneux de les recueillir dans leur mémoire, ont paru de tout temps faire très-peu de cas des causes dont l'explication semble tenir si fort à cœur à M. Fleming. C'est ainsi, par exemple, que le *Naturiste* Solano pense

---

(\*) Recherches sur quelques points d'hist. de la Méd.

que pour guérir il n'est pas nécessaire de rechercher ou de connoître la structure intime des fibres & leur figure ; pourquoi & comment elles se meuvent ; jusqu'où peut s'étendre la sphere de leur mouvement ; par quel mécanisme ce mouvement se propage d'une fibre à l'autre pour atteindre jusqu'au Stimulus qui l'excite, &c. (\*). Cependant je ne dis pas que l'imagination ne puisse quelquefois contempler le haut de la pyramide , ou s'élever à des principes généraux déduits des propriétés mêmes des corps , comme à une espece de métaphysique particuliere de ces derniers , dont l'usage moderé doit tourner à l'avantage de l'instruction ; tels sont l'attraction ou l'impulsion dans la physique proprement dite, la sensibilité, l'irritabilité ou le principe vital , &c. dans la Médecine : mais ces principes une fois admis, n'aillions pas multiplier les élémens , dans la vue de ne laisser aucune explication en arriere ; car alors il faudra nécessairement perdre terre & s'égarer dans la région des hypothèses. C'est ainsi que l'un de nos plus célèbres anciens , le sage *Dioctes*, disoit » qu'il ne faut pas écouter ceux » qui croient que l'on peut rendre raison

---

(\*) *Lap. Lyd. fol. 3.* Voyez encore dans la *Doctr. aclarad. de Garcia*, pag. 96 , & la Traduct. latine de l'Ouvrage de *M. Nihell*, pag. 82 & 83.

» de tout..... Qu'il suffit pour compter  
 » sur un remède qu'on l'ait souvent expé-  
 » rimenté, quoique nous ne connoissions  
 » pas la cause de l'effet qu'il produit ; qu'il  
 » étoit néanmoins bon de rechercher cette  
 » cause, afin de persuader mieux les per-  
 » sonnes auxquelles nous parlons de cet  
 » effet (\*) « Maxime qui non-seulement  
 prouve que la manie de raisonner, comme  
 un tyran inquiet, a cherché de tout temps  
 à se mettre à la place de l'observation ;  
 mais fait voir encore que tout l'avantage  
 des spéculations, même les plus permises, sur  
 les causes, se réduit à faire briller la rétho-  
 rique des Maîtres ; hélas ! souvent peut-  
 être au grand dommage des Disciples.

Page 15.

(2) La maniere dont s'exerce le *Di-*  
*crotus*, dans les observations des Mo-  
 dernes, c'est-à-dire, la circonstance d'une  
 plus grande force ou élévation dans le se-  
 cond ou dernier coup de la pulsation dou-  
 ble sur le précédent, établit la plus grande  
 conformité entre ce Pouls & le *Caprizans*  
*δορξανίζων* des Anciens. D'après cette re-  
 marque, il sembleroit naturel que cette  
 dernière dénomination pût être employée

---

(\*) *Histoir. de la Méd. par Leclerc, pag. 282.*

indifféremment avec celle de *Dicrotus*, à désigner la modification du Pouls qui annonce ou qui accompagne les hémorragies critiques du nez ; si toutefois la dénomination de *Caprizans* ne mérite pas la préférence, comme exprimant plus parfaitement le caractère du Pouls affecté à ces hémorragies, tel qu'il est donné par les observateurs & qu'il se présente réellement dans l'observation. C'est une question que j'ose proposer à nos Maîtres dans l'art *Sphygmique*, & sur laquelle il convient d'attendre leur décision.

Les Anciens, comme on fait, avoient ainsi nommé cette sorte de Pouls, *Caprizans*, de son rapport avec les mouvemens inégaux qui se font remarquer dans les fauts ordinaires de la Chèvre ; contents de donner par-là une image sensible de ce rythme particulier. La nouvelle comparaison du *Belier* dont M. *Fleming* vient enrichir la Théorie, offre des ressources plus étendues ; elle explique jusqu'au mécanisme le plus caché & le plus immédiat des hémorragies du nez dans les maladies aiguës, objet dont les Anciens n'avoient certainement garde de s'occuper ; mais au moindre examen, il se trouve que ce n'est malheureusement ici qu'une fiction ingénieuse qu'on ne sauroit même suivre bien loin.

En effet, si la rupture des artérioles qui

fournissent à la membrane de *Schneider*, est si éminemment favorisée par la circonférence de leur sortie *assez directe* du cœur, ainsi que le prétend *M. Fleming*, assurément beaucoup de petites artères du cerveau & de plusieurs autres endroits du corps, devroient, par la même raison, éprouver des déchirures considérables. Que si une exposition aux impressions de l'air par une large surface, contribue beaucoup encore à cet accident, de même que le voisinage du cœur en conséquence des effets plus prochains de la force impulsive de ce viscère, je ne sache point, dans le corps, d'artérioles plus exposées à tous égards, que celles qui rampent sur les vésicules pulmonaires & les ramifications bronchiques, si ce n'est pourtant les *coronaires*, quant au seul risque de la situation.

Au surplus, il n'est guère possible de concevoir une continuité ou extension de ce battement double du *Dicrotus*, jusque sur les artérioles, du moins avec l'énergie qu'on peut croire nécessaire pour leur rupture. Les divers réseaux & anastomoses que ces artérioles forment entre elles, les angles nombreux qui en résultent naturellement & qui ne peuvent qu'être multipliés, spécialement à l'égard des artérioles de la membrane *pituitaire*, par la structure anfractueuse des cavités du nez, paroissent devoir ajouter beaucoup encore



aux obstacles ; sans compter qu'il n'est pas décidé que les hémorragies du nez ne puissent arriver par relaxation ou dilatation des extrémités artérielles [ *diapedesi*, *anastomosi* ], tout aussi bien que par déchirure [ *diairesi*, *diabrosi* ], par les veines, tout comme par les artères, &c.

Page 19.

(3) Il seroit superflu d'insister sur tous les inconvéniens d'une pareille explication ; il suffira de remarquer que la plupart des évacuations qui surviennent dans les maladies aiguës, comme les sueurs copieuses, le flux abondans d'urines, les hémorragies du nez, &c. devroient nécessairement produire l'*intermittence* du Pouls, en frustrant le sang de sa partie fluide, ou en diminuant la masse même de cette liqueur & retardant par-là son abord dans les oreillettes & les ventricules. D'ailleurs, en admettant pour un moment l'hypothèse de M. *Fleming*, je demanderai comment il peut arriver que le sang recouvre aussi promptement sa partie fluide, pour qu'il n'y ait souvent plus d'*intermittence* dans le Pouls, bientôt après l'effet d'un purgatif ? Comment l'évacuation abdominale ainsi forcément obtenue, peut-elle quelquefois en imposer de la sorte au principe ou agent du dépôt des matieres de la diarrhée sur

les vaisseaux fereux des intestins ? Car sans doute cette séparation de fucs ou des matieres ne doit plus avoir lieu, si-tôt que l'*intermittence* du Pouls disparoît après l'action du médicament. » Il y a long-temps «, dit, au sujet de cette interprétation, le Traducteur de M. Cox, pag. 244, » que *Chirac* avoit prétendu que » les palpitations & l'*intermittence* du » Pouls, provenoient des divers poids & » des divers degrés d'épaississement des » portions du sang, dont les unes faisant » plus d'impression que les autres, genoient » par-là le mouvement des ventricules & » des oreillettes : mais ces sortes d'expli- » cations pour s'être glissées dans beau- » coup d'ouvrages dont les Auteurs se » sont copiés, n'en sont pas moins frivoles » & puérides «. Il y a plus long-temps en- » core, & j'en suis fâché pour l'honneur des » spéculations de M. Fleming, que *Cappivaccius* [ Voy. de *pulsib.* ] a cru trouver la cause de l'*intermittence* du Pouls, dans les obstructions & la répletion des arteres & des veines des intestins. J'ajouterai le sentiment d'*Actuarius* qui me paroît mériter attention ; cet Auteur assure formellement que l'*inégalité* du Pouls vient des obstructions ou des embarras qu'il peut y avoir dans le corps ou la masse des principaux viscères ; il prétend que la preuve du fait se tire du rétablissement même du Pouls ,  
qui

qui s'observe après l'évacuation des matières qui causoient les susdits embarras (\*).

Voilà , si je ne me trompe, qui comprend implicitement le cas de l'*inégalité* du Pouls occasionnée par la *saburre* des premières voies , ou du moins qui présume très-naturellement ce cas. Nous avons d'ailleurs quelque chose d'assez positif là-dessus ; c'est l'observation de Galien sur l'Empereur que nous avons déjà rapportée , & le caractère que cet illustre Médecin nous a tracé du Pouls d'*ingurgitation* (\*\*). Il faut donc bien se garder de croire que l'observation qui établit l'*inégalité* du Pouls pour signe de *saburre* dans les premières voies , soit aussi neuve que voudroit nous le persuader l'Auteur d'une Thèse (\*\*\*) ; ni que l'*inégalité* du Pouls vaguement énoncée sans nulle des circonstances propres au *stomachal* ou à l'*intestinal* , soit tellement identique avec l'*intermission* , que ce dernier mode puisse être

(\*) *Porro quod prestantiorum partium obstructiones faciant Pulsus inaequales, excretiones illarum qua ejusmodi restituunt satis declarant. Med. sive de method. Med. lib. 1. pag. 145.*

(\*\*) *Parvus, tardus, rarus, languidus & inaequalis. Voyez encore dans Struthius, pag. 259, lib. IV.*

(\*\*\*) *An in Puls. inaequali aut intermitt. purgant? Parisiis 1762, par M. Hug. Gauthier*

un supplément au premier : *Pulsus inæqualitas aut hujus supplementum intermissio*, est-il dit dans cette Thèse. Moins encore peut-on confondre ces deux modes pour ce qui est des indications dans le traitement des *aiguës*, comme le fait le même Ecrivain (\*); car si le Pouls du vomissement & celui des urines sont inégaux, le Pouls *uterin*, celui des hémorroïdes, & autres le sont de même. En outre, tous ces différens Pouls sont très-fort spécifiés & distincts entre eux par des modifications ou des *accessoires* particuliers; & de plus, ils reviennent souvent dans les maladies aiguës & dans tous les temps de ces maladies; ce qu'on ne peut pas dire tout-à-fait de la vraie *intermittence*.

Page 19.

(4) Tous ceux qui, d'après M. *Nihell*, ont écrit sur la Doctrine de Solano, ont répété ce reproche d'inexactitude au sujet du Pouls *intermittent*, & ont loué le premier de sa remarque, tout en blamant le second; voici de quoi se désabuser sur cet article. » Les exceptions dont parle » ici M. *Nihell* & que M. *Noortwik* rappelle dans sa Préface, à l'égard du Pouls

---

(\*) Voyez *ibid.*

» *intermittent* en particulier , quoique bien  
» raisonnées , ne laissent pas d'être en  
» quelque sorte ridicules , pour n'être pas  
» tout-à-fait dans le sujet que nous trai-  
» tons , & l'on peut d'autant moins en  
» critiquer l'illustre Solano. En effet , ce  
» dernier a eu soin d'avertir au frontispice  
» de son livre , qu'il entendoit parler seu-  
» lement de la méthode la plus sûre & la  
» plus utile pour connoître & traiter les  
» maladies *aiguës* , c'est-à-dire , les mala-  
» dies qui , suivant Hippocrate , se termi-  
» nent promptement par des crises qui  
» leur sont propres ; quoi de plus clair ?  
» Enforte que dans son ouvrage sur les  
» maladies chroniques , il n'est nullement  
» question qu'il recommande la doctrine  
» du Pouls. . . . Or , quel rapport à ceci ,  
» je vous prie , avec un Pouls habituelle-  
» ment *intermittent* , & les autres cas rap-  
» portés par M. Nihell , qui tiennent à des  
» causes tout-à-fait étrangères à la ques-  
» tion des maladies aiguës ? Est ce que si  
» dans un moribond ou dans toute per-  
» sonne qui meurt de mort violente ou  
» de mort naturelle , on observe le Pouls  
» *intermittent* , ce Pouls fera , conformé-  
» ment aux regles de Solano , un véritable  
» indice d'une prochaine & salutaire diar-  
» rhée critique ? nullement sans doute.  
» J'en dis autant des autres signes , & con-  
» clus que bien que les exceptions de M.

» *Nihell* soient très-bonnes pour l'instruction des Médecins , principalement des Commençans , elles ne sçauroient être à la charge injuste des regles ou préceptes de Solano «. Voy. *Don Roche* , *Nuevas y rar. Observ.* , pag. 270.

Page 23.

(5) Dès que ce mouvement particulier du cœur & des arteres qui produit l'*inciduus* , est le moyen le plus efficace pour porter au-dehors la matiere de la sueur , ce rythme dans le Pouls devrait toujours être absolument requis pour décider cette excretion : mais premierement , on voit assez souvent dans les maladies , des sueurs survenir sans nul mouvement d'*inciduus* sur le Pouls ; & Solano a même observé , d'après les Anciens (\*), qu'une certaine humidité de l'artere suffisoit quelquefois pour annoncer & amener la sueur. En second lieu , les réseaux que forment les vaisseaux cutanés , la nécessité d'une secretion dans les glandes miliaires , suivant les physiologistes , & plus que tout encore les circonstances qui entrent dans l'appareil & la marche d'une crise , tout

---

(\*) *Arteria tunica mollis ac humecta apparet.*  
Aëtius cap. 50 de signif. ex sudorib. pag. 200.

cela ne sauroit se concilier avec l'idée de ces petits jets de fueur lancés de proche en proche jusqu'à la surface du corps, & tout le reste du mécanisme de cette crise particuliere, dont M. *Fleming* semble s'être égayé à nous tracer le tableau.

Au reste, on ne fait trop sur quoi cet Auteur a pu soupçonner que le rythme de l'*inciduus* pourroit également opérer l'éruption des regles, comme il opère l'excrétion de la fueur. De ce que deux crises par deux différens couloirs sont fondées sur les efforts de la nature, & dirigées par le même principe, il ne s'enfuit pas que le mécanisme de chacune d'elles en particulier, doive être marqué par un rythme commun sur le Pouls. Au moins la variété dans l'organisation d'un de ces couloirs comparé à l'autre, doit-elle mettre quelque différence dans la marche de l'une & de l'autre excrétion. D'ailleurs, puisque la plus grande ténacité & densité de la bile par rapport à la matiere fluide de la fueur, est capable d'altérer si sensiblement le caractère de l'*inciduus*, comme l'observe M. *Fleming*, jusqu'où n'ira pas cette altération lorsqu'il s'agira & d'une liqueur aussi dense que le sang, & d'un organe aussi essentiellement différent de celui de la peau, que l'est la matrice? Ce n'est pas, comme on voit, la peine de refuter de pareilles hypothèses.

A l'égard d'un caractère dans le Pouls, qui désigne la prochaine éruption des règles, dont M. *Fleming* désire si ardemment & avec tant de raison de voir la Pratique enrichie, ses vœux à ce sujet sont remplis depuis quelques années. C'est une découverte que nous devons, avec plusieurs autres de la même espece, à l'Auteur des *Recherches* (1), & dont la vérité n'est plus contestée ; sur quoi je ne puis m'empêcher de remarquer, que l'Université de *Montpellier* qui d'abord a dû traiter avec un sage doute la nouvelle Doctrine du Pouls, compte aujourd'hui peu de ses Membres qui soient véritablement opposés à cette méthode ; car tel n'ose encore lui donner en public son suffrage, qui secrettement s'évertue à la connoître. Puisse cette Ecole célèbre en encourager de plus en plus les progrès !

---

(1) Galien avoit déjà observé que le Pouls élevé & *vibrosus* très-approchant du *dicrote*, annonçoit les hémorragies par l'*uterus*, les vaisseaux hémorrhoidaux, & par le nez ; mais ce ne sont-là que de fort légères apperçues, par rapport à ce que les modernes sont parvenus à déterminer de positif sur cet article.

F I N.



# FAUTES A CORRIGER.

## DISCOURS PRELIMINAIRE.

*pag. lign.*

- 4 23 pour tant *lisez* pourtant  
14 17 & plut-à-Dieu *lis.* Eh plut-à-Dieu !  
27 2 (Note) des érudits , *lis.* de vos érudits

## LISTE.

- 31 8 les germes *lis.* le germe  
35 12 paroximes *lis.* paroxisimes  
*ibid.* 19 excès dans *lis.* excès contre  
41 27 de Lucques *lis.* de Luque  
56 20 remplissoit *lis.* emplissoit  
*ibid.* 27 maurelle *lis.* morelle  
60 1 (Note) dont il avoit *lis.* dont lui-même  
avoit  
57 17 d'*Hoffman* , &c. *lis.* d'*Hoffman* & autres

## ESSAI.

- 6 22 la pression de l'index , *ajoutez* en dimi-  
nuant ou suspendant , en quelque sorte,  
le tact des autres doigts  
7 4 (Note 2 ) *duo ictus* *lisez* *duos ictus*  
29 14 que la plus légère passion frappe de spas-  
mes *effacez ces mots*  
30 6 & à des intervalles *lis.* & dans des inter-  
valles  
31 19 ressort *lis.* sort  
32 14 qualifiés *lis.* qualifiées  
36 15 avec la même facilité *lis.* avec non moins  
de facilité  
50 7 Nihel *lisez* partout Nihell  
58 9 qu'il n'y aye *lis.* qu'il n'y ait

pag. lign.

- ibid.* 29 Proëlegomenes *lisez* Prolégomenes  
62 12 narine, &c. Les caracteres *lis.* narine,  
&c., les caracteres  
66 14 & c'est *lis.* C'est  
67 16 (Note) de Montpellier à qui *lis.* de Mont-  
pellier ( *M. de Lamure* ) à qui  
69 3 de tête, opiniâtres *lis.* de tête opiniâtres  
*ibid.* 10 exaltés *lis.* prononcés  
70 *ibid.* 27 vers le milieu, c'est *lis.* vers le milieu ;  
c'est  
72 12 dans l'élévation plus ou moins considé-  
rable, & la rondeur des pulsations  
avec un léger *rebondissement*, qui dans  
quelques pulsations approche beaucoup  
du *dicrotus*, & une irritation *lis.* dans  
la rondeur & une élévation plus ou  
moins considérable des pulsations,  
avec un *rebondissement* qui, dans quel-  
ques-unes, approche beaucoup du *di-*  
*crotus*, & dans une *irritation*  
74 14 pleuritiques *lis.* pleurétiques  
*ibid.* 30 dans *lis.* Dans  
75 5 on attaque d'abord ces *lis.* on attaque ces  
76 26 foye, ratte *partout* foie, rate  
77 15 sujets. On *lis.* sujets ; on  
78 21 du malade, de maniere *lis.* du malade ;  
de maniere  
79 21 tranchées de colique *effacés* de colique  
82 13 déclinaison *lis.* déclivité.  
*ibid.* 17 de ce Pouls dans *lis.* de ce Pouls, dans  
85 11 frapperoit le bout *lis.* frapperoit très-lé-  
gerement le bout  
*ibid.* 27 dissenteries *partout* dyssenteries  
89 10 des urines des signes *lis.* des urines, des  
signes  
*ibid.* 11 assez distincts, pour *lis.* assez distincts  
pour

pag. lign.

- 90 13 du pectoral lisez d'un pectoral
- 91 15 critiques , il n'est *lis.* critiques ; il n'est
- 93 18 phtyiques *lis.* partout phtisies
- 94 15 fourmillement plus *lis.* fourmillement  
grenu plus
- 96 26 de l'artere qu'un *lis.* de l'artere , qu'un
- 97 29 on sent les petits corps ronds *lis.* on sent  
les petits flots ou petits corps ronds
- 100 13 moins fort , quelquefois *lis.* moins fort ;  
quelquefois
- 102 22 zic zac *lis.* zig zag
- 108 32 *impar citatus* ajoutez voy. la Fig. K.
- 113 12 de la masse en entier , tandis *lis.* de la  
masse entiere de l'organe , tandis
- ibid.* 13 la moitié de l'organe *lis.* la moitié de  
cet organe
- 125 16 affection prochaine des organes *lis.* affec-  
tion prochaine & imminente des  
organes
- 125 16 le Médecin expérimenté *lis.* le Médecin  
le plus expérimenté
- 126 (Note) *errasset fecerat* , *ille* *lis.* *errasset* ,  
*fecerat ille*
- 131 22 j'y entrois *lis.* j'entrois
- 132 2 malades où *lis.* malades partout où
- 143 8 hépathiques *lis.* hépatiques
- 144 3 & demi *lis.* & demie
- 156 28 & demi *lis.* & demie
- 157 7 trouvé *lis.* trouvées
- ibid.* 26 en force *lis.* avec force
- 168 3 qui délire *lis.* dans un délire
- 167 10 éréripele *partout* érysipele & au masculin
- 180 19 cet tact *lis.* ce tact
- 181 1 à *lis.* a
- 214 9 Pouls , & *lis.* Pouls &
- 241 6 tardara *lis.* tardera
- 275 19 peu de la *lis.* peu , en notre particulier ;  
de la M m m

pag. lign.

- 276 12 paresseux lisez coutumiers  
277 6 qui y lisez qu'y  
286 20 un autre lisez une autre  
294 7 ses saignées lisez ces saignées  
297 9 en appuyer lisez en interpréter  
*ibid.* 27 urines. lisez urines ?  
299 4 établir ajoutez absolument  
305 14 qu'elle a déterminé lisez qu'elle a en vue  
310 1 les exercices lisez l'exercice  
326 7 en résultera lisez résultera de tout cela  
*ibid.* 21 à proportion lisez en proportion  
347 15 du dernier degré lisez du degré extrême  
*ibid.* 17 & s'oppose lisez & par-là s'oppose  
349 12 pendant lisez durant  
353 1 flatueuse lisez flatueuse  
358 5 penser. Quel lisez penser, quel  
357 15 catharalles lisez catarrhales  
359 8 signes lisez symptômes  
*ibid.* 12 ce signe lisez ce dernier  
*ibid.* 13 insuffisant lisez un signe insuffisant  
364 4 de foiblesse lisez d'impuissance

DISSERTATION DE M. FLEMING.

- 7 12 (Épître dédicat.) charlatanerie lisez charlatanisme  
3 27 conjectures lisez conjonctures  
18 31 du passage lisez le passage

---

*EXTRAIT des Registres de la Société  
Royale des Sciences, du 9 Avril 1767.*

Mrs. VENEL & BROUSSOUNET, qui avoient été nommés pour examiner un Ouvrage de M. FOUQUÉT, intitulé *Essai sur le Pouls, &c.*, en ayant fait leur rapport, la Compagnie a jugé cet Ouvrage digne de l'impression : En foi de quoi j'ai signé le présent Certificat. A Montpellier ce 10 Avril 1767. DE RATTE, *Secrétaire perpétuel de la Société Royale des Sciences.*

---

**PRIVILEGE GENERAL.**

**L** OUIS, PAR LA GRACE DE DIEU, ROI DE FRANCE ET DE NAVARRE, à nos amés & féaux Conseillers, les Gens tenant nos Cours de Parlement, &c. Salut. Notre bien-aimée LA SOCIÉTÉ ROYALE DES SCIENCES DE MONTPELLIER nous a fait exposer, qu'elle auroit besoin de nos Lettres de Privilége pour la réimpression de ses Ouvrages. A ces Causes, voulant favorablement traiter notredite Société, Nous lui avons permis & permettons, par ces présentes, de faire réimprimer par tel Imprimeur qu'elle voudra choisir, tous les Ouvrages qu'elle voudra faire réimprimer en son nom, en tels volumes, forme, marge, caracteres, conjointement ou séparément, & autant de fois que bon lui semblera, & de les


faire vendre & débiter par tout notre Royaume, pendant le temps de *vingt années* consécutives, à compter de la date des présentes; sans toutefois qu'à l'occasion des Ouvrages ci-dessus spécifiés, il puisse en être réimprimé d'autres qui ne soient pas de notre Société. Faisons défenses, &c. Donné à Versailles le vingt-neuvième jour du mois d'Août l'an de grace mil sept cents soixante, & de notre Règne le quarante-cinquième.


PAR LE ROI EN SON CONSEIL.

Signé LEBEGUE.

*Registéré sur le Registre XV. de la Chambre Royale & Syndicale des Libraires & Imprimeurs de Paris N°. 112. fol. 113. conformément au Règlement de 1723, qui fait défenses, art. 41, à toutes personnes de quelque qualité & conditions qu'elles soient, autres que les Libraires & Imprimeurs, de vendre, débiter, faire afficher aucuns Livres pour les vendre en leurs noms, soit qu'ils s'en disent les auteurs ou autrement, &c. A Paris ce 15 Octobre 1760.*

Signé VINCENT, Adjoint.







- x Observations sur les pouls organiques soit critiques, soit non critiques - - - - 129
- x Observation première.  
Affections organiques reconnues par le seul pouls, sur la plupart des malades qui se trouvaient actuellement à l'hôpital, dans une même séance - - - 131
- x Réflexion - - - - 134
- Observation 2.
- x Diarrhée habituelle et mal d'estomac, reconnus par les signes du pouls - - - - 136
- x Réflexion - - - - 137
- Observation 3.
- x Autres affections organiques connues, par le pouls, sur trois malades de l'hôpital - - - 138
- x Réflexion - - - - 140
- Observation 4<sup>e</sup>.
- x Affection du foie découverte par les signes du pouls - - - 141
- x Réflexion - - - - 142
- Observation 5.
- x Délire prémontré, par le pouls, sur deux malades de l'hôpital - - - 137
- x Réflexion - - - - 138
- Observation 6.
- x Colique ou douleur d'estomac,

- et progrès de cette fièvre connus par
- le pouls - - - - - 139
- X Réflexion - - - - - 141
- Observation 7
- X Hé morrhagie utérine prédite  
par le seul examen du pouls - 142
- X Réflexion - - - - - 144
- Observation 8.
- X Pouls utérin suivi de l'avortement  
sur une femme enceinte de trois mois. 145
- X Réflexion - - - - - 146
- Observation 9.
- X Affection de poitrine prédite  
d'après le pouls - - - - - 147
- X Réflexion - - - - - 148
- Observation 10.
- X Fièvre nerveuse guérie par le  
retour anticipé des règles, prédit  
d'après les signes du pouls - 149
- X Réflexion - - - - - 150
- Observation 11.
- X Diarrhée découverte et prochain  
retour des règles, annoncés sur la  
même personne, d'après les signes  
du pouls - - - - - 151
- X Réflexion - - - - - 157
- Observation XII.
- X Règles prédites, d'après le pouls,  
sur une demoiselle qui était  
actuellement travaillée du mal de  
tête et du vomissement. - 158
- X Réflexion - - - - - 160

Observation XIII

X Règles annoncées, d'après le pouls, sur une Dame qui avait une violente indigestion - - - - - 152

X Réflexion - - - - - 164

Observation XIV

X Fluxions blanches découvertes, par le pouls, sur une Demoiselle qui se plaignait d'un grand mal de gorge - - - - - 168

X Réflexion - - - - - 166

Observation XV

X Haignements du nez et flux critique d'urines, prévus ou découverts, par les signes du pouls, dans une fièvre putride, avec des changements remarquables dans les modifications accidentelles du pouls, arrivés aux jours critiques - - - - - 157

X Réflexion - - - - - 172

Observation XVI

X Mauvais effets des saignées et des purgatifs administrés le pouls étant pectoral critique - - - - - 174

X Réflexion - - - - - 176

Observation XVII

X Affection du bas-ventre et de la tête, annoncée, par les signes du pouls, dans une fièvre maligne 176

X Réflexion - - - - - 178

Observation XVIII

- X Expectoration critique annoncée  
d'après l'état du pouls - 182

X Réflexion - - - 184

Observation XIX

- X Autre expectoration critique  
ou crise par les crachats, et  
hémorrhagie du nez précédées d'après  
les signes du pouls - - 188

X Réflexion - - - 189

Observation XX

- X Fièvre putride compliquée  
dont les principaux événements  
furent annoncés par l'état du  
pouls, et qui fut traitée selon les  
indications tirées de cet état 193

X Réflexion - - - 194

Observation XXI

- X Dépôt critique au scrotum,  
annoncé sur le pouls par la  
modification critique - 197

X Réflexion - - - 199

Observation XXII

- X Parotide annoncée par la  
modification critique du pouls,  
sur un homme attaqué de fièvre  
maligne - - - 201

X Réflexion - - - 202

Observation XXIII

- X Fièvre continue avec douleurs  
au côté, traitée suivant les  
indications tirées des signes du pouls

- et dissipée par l'apparition des règles prédites d'après les mêmes signes — 204
- X Réflexion — — — — — 207
- Observation XXIV
- X Affection de poitrine, annoncée par les signes du pouls — 209
- X Réflexion — — — — — 210
- Observation XXV
- X Erysipèle à la face emporté par l'éruption des règles prédites d'après les signes du pouls — 211.
- X Réflexion — — — — — 213
- Observation XXVI
- X Fièvre ou affection spasmodique avec accidents considérables, guérie par l'écoulement des règles, à la suite d'une saignée au pied gauche, qui fut faite sur les indications prises de l'état du pouls — 216
- X Réflexion — — — — — 218
- Observation XXVII
- X Douleurs hémorroïdales et flux hémorroïdal découverts d'après les signes du pouls — 220
- X Réflexion — — — — — 221
- Observation XXVIII
- X Solution de poitrine terminée par des sueurs, des urines chargées, et des crachats qui furent annoncés par l'état du pouls — — — 224
- X Réflexion — — — — — 226

Observation XXIX

X Pouls très anormal sur une  
 fille chlorotique, ramené à l'état  
 naturel par l'usage de l'extrait  
 de jusquiame — — — 231

X Réflexion — — — 233.

Observation XXX

X Etat du pouls d'un côté, com-  
 paré à celui du côté opposé, sur  
 plusieurs personnes du sexe — 234

X Réflexion — — — 236

Observation XXXI

X Pouls très irrégulier sur une  
 dame sujette à des vertiges, avec  
 une différence remarquable dans  
 celui des tempes — — — 238

X Réflexion — — — 240

Observation XXXII

X Phénomènes du pouls dans  
 une agonie — — — 242

X Réflexion — — — 243

Observation XXXIII

X Sur le pouls hémoptysique, etc.

X Réflexion — — — 244

Observation XXXIV

X Plusieurs évacuations arrivées  
 avec un pouls compliqué, dans  
 une fièvre maligne et suivies de  
 la mort du malade — — — 247

X Réflexion — — — 250

Observation XXXV

- X "Etat de pauls dans une hémorrhagie  
périodique par les vaisseaux de la  
bouche — — — — 269
- X Réflexion — — — — 262
- Observation XXXVI
- X Etat de pauls dans une autre  
hémorrhagie périodique par  
l'oreille droite — — — — 263.
- X Réflexion — — — — 267

Observations Communiquées  
par divers +

- X Observations de M<sup>r</sup> Chaptal,  
médecin à Montpellier — 378
- X Observation 1<sup>re</sup> relative à  
une fièvre continue — — — — 376
- X Observation 2<sup>e</sup> relative à une  
fièvre continue — — — — 377
- X Observation 3<sup>e</sup> relative à une  
fièvre tierce — — — — 380
- Observations de M<sup>r</sup> d'Espols,  
Docteur en médecine de la faculté  
de Montpellier, Médecin à Ladevè. 381
- X Observation 1<sup>re</sup> relative à une  
fièvre et maladie du foie — — — — 381
- X Observation 2<sup>e</sup> relative à un  
mal de tête avec fièvre — — — — 383
- X Observation 3<sup>e</sup> relative à un mal  
de tête et fièvre — — — — 384
- X Observation 4<sup>e</sup> relative à une  
fièvre de pourriture chez une fille — — — — 388

- X Observation 5<sup>e</sup> relative à un point de côté avec fièvre - - 387
- X Observation 6<sup>e</sup> relative à un violent mal de tête avec fièvre 388
- X Observation 7<sup>e</sup> relative à une fièvre aiguë, douleur de tête, point de côté, oppression etc - - 390
- . Observation de Mr Le Roy, professeur en médecine de la faculté de Montpellier.
- X Extrait de quelques remarques sur l'hémoptisie - - 392
- Observations de Mr Proves, médecin de l'hôpital militaire à Metz - - - - -
- X Observation 1<sup>re</sup> relative à une fièvre bilieuse - - 393
- X Observation 2<sup>e</sup> relative à une douleur de la région épigastrique - - - - 396
- X Observation 3<sup>e</sup> relative à des accès de fièvre; sur le point de la sueur - - - - 397
- X Observation de Mr Gabriel, Docteur en médecine de la faculté de Montpellier, relative à une fièvre putride - - 390



Liste. Des principaux médecins  
soit anciens, soit modernes, qui  
ont écrit sur le poulx, ou dont le  
sentiment est favorable à cette  
doctrin. — — — — — XXIX

- X Hippocrate — — — — — id.
- X Prasagore, Hérophile, — — — — — XXX
- X Archigène — — — — — XXXI
- X Galien — — — — — XXXII
- X Aëtius — — — — — XXXIII
- X Actuarius — — — — — XXXIV
- X Petrus Salius — — — — — XXXV
- X Prosper Alpin — — — — — id.
- X Astruc — — — — — XXXVI
- X Zecchius — — — — — id.
- X Baillon — — — — — XXXVII
- X Wierus — — — — — XXXVIII
- X Bellini (Laurens) — — — — — id.
- X Schellhammerus. — — — — — XXXIX
- X Boerhaave (Herman) — — — — — XL
- X Hoffman le fils (Léonard) — — — — — id.
- X Dom Totano de Luque — — — — — XLI
- X Nichel (Jacques) — — — — — XLII
- X Borden (Théophile) — — — — — id.
- X Noortwyk (Guillaume) — — — — — id.
- X Michel — — — — — id.
- X Cox (Daniel) — — — — — XLIII

- X Fleming. (Hilcolombe) XI III
- X Sene — — — — id.
- X Van. & Witeu — — — id.
- X Les medecins qui peuvent être  
comptés au nombre des partisans  
de la doctrine de pauli;  
Haller, Ferrein, Lecamus  
(l'auteur des abus de la saignée,  
démonstrés par des raisons prises  
de la nature). — — — XIV
- X Darluc de Caillan en Provence XI
- X Journal de médecine du mois  
d'avril 1762 — — — id.
- X Fouquet (sa thèse de naturopé  
Montpellier 1789 — — — id.
- X Vigarous. (sa thèse du mois  
d'août 1760) — — — id.
- X Gilbert (sa thèse sur le  
scorbut Montpellier. 1762. — — id.
- X Autre thèse soutenue à  
Paris en 1762 — — — id.
- X Plusieurs medecins Allemands
- X Les Chinois — — — XVI
- X Les Persans — — — I.
- X Supplément à la liste  
des auteurs. — — —
- X Guttierrez de los Rios  
(don manuel — — — L. II

Roche (Don Juan Luis) LXVII  
Garcia (Hernandez) (Don  
Francisca / ——— IXI  
Wenner (Jean Joseph) IXIII  
Ajoutez à tous ces noms, ceux  
de M. H. de Haen, tom. 8.  
Du rat. méd., J. Baicker, Essai  
sur la conformité de la méd.  
ancienne et mod., et N. Crudiata  
de Lind sur le scolabul IXIV

